

2017年2月期 第3四半期 決算資料

スター精密株式会社

<http://www.star-m.jp>

証券コード 7718

2017年1月10日

■ 財務情報	P2
■ 四半期情報(売上高・営業利益)	P3
■ 事業別概況	
・特機事業	P4
・工作機械事業	P5
・精密部品事業	P6
■ 参考:事業および取扱い製品	P7

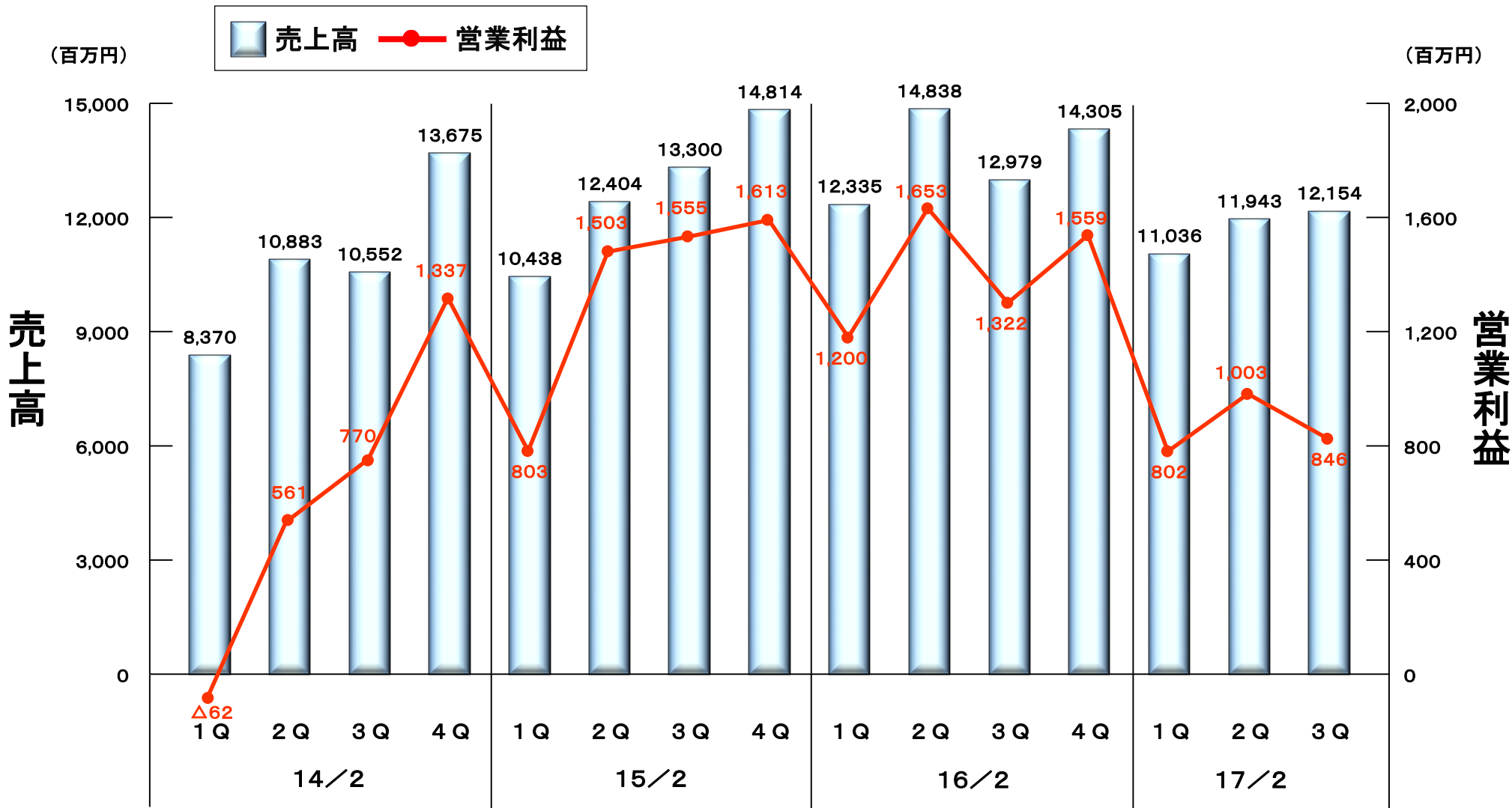
(百万円)

	2016年2月期 実績								2017年2月期 実績								対前年同期比	
	1Q		2Q		3Q		1Q~3Q計		1Q		2Q		3Q		1Q~3Q計		1Q~3Q計	
	金額	利益率 (%)	金額	利益率 (%)	金額	利益率 (%)	金額	利益率 (%)	金額	利益率 (%)	金額	利益率 (%)	金額	利益率 (%)	金額	利益率 (%)	金額	増減率 (%)
売上高																		
特機	2,766		2,630		2,932		8,329		2,770		2,842		2,854		8,467		138	1.7
工作機械	8,289		10,948		8,833		28,072		7,207		7,979		8,255		23,441		△4,630	△16.5
精密部品	1,278		1,259		1,212		3,751		1,058		1,121		1,044		3,224		△526	△14.0
クラウドサービス*	-		-		-		-		-		-		-		-		-	-
合計	12,335		14,838		12,979		40,152		11,036		11,943		12,154		35,134		△5,018	△12.5
営業利益																		
特機	400	14.5	323	12.3	541	18.5	1,265	15.2	473	17.1	472	16.6	532	18.6	1,478	17.5	212	16.8
工作機械	1,207	14.6	1,769	16.2	1,266	14.3	4,242	15.1	926	12.9	1,069	13.4	912	11.1	2,909	12.4	△1,333	△31.4
精密部品	194	15.2	165	13.1	169	14.0	529	14.1	77	7.3	85	7.6	91	8.7	254	7.9	△275	△52.0
クラウドサービス*	△30	-	△56	-	△45	-	△131	-	△84	-	△59	-	△122	-	△266	-	△134	-
消去又は全社	△572		△548		△609		△1,730		△590		△563		△568		△1,722		7	
合計	1,200	9.7	1,653	11.1	1,322	10.2	4,175	10.4	802	7.3	1,003	8.4	846	7.0	2,652	7.6	△1,522	△36.5
経常利益	911	7.4	1,560	10.5	1,313	10.1	3,785	9.4	751	6.8	731	6.1	980	8.1	2,464	7.0	△1,320	△34.9
親会社株主に帰属する当期純利益	797	6.5	1,058	7.1	867	6.7	2,724	6.8	653	5.9	407	3.4	1,103	9.1	2,163	6.2	△560	△20.6

*クラウドサービスにつきましては、決算短信等の他の開示資料においては、特機事業に含めて記載しております。

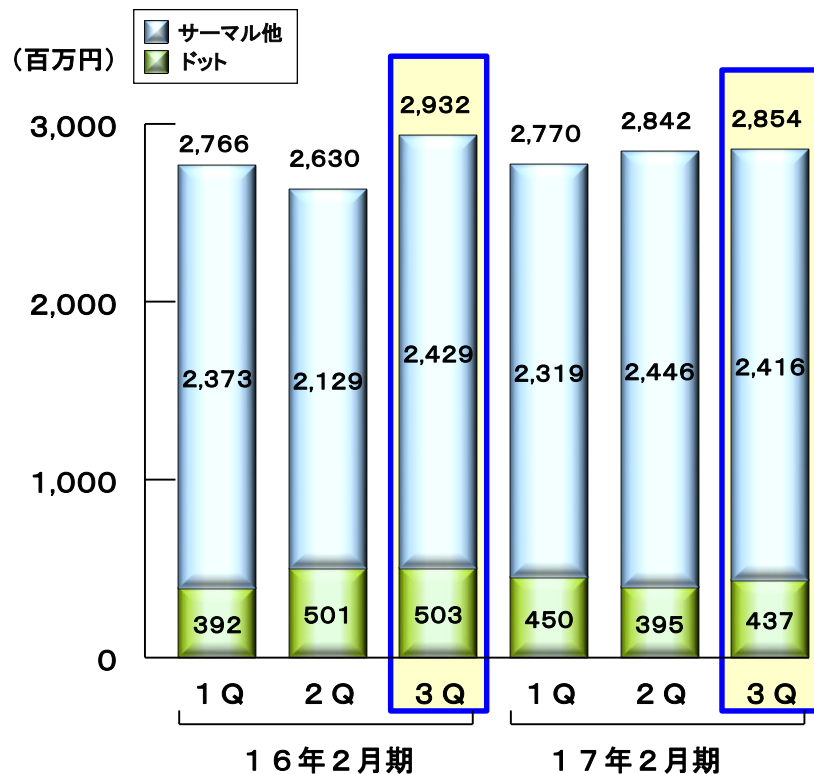
為替レート	US\$	120.90円				108.71円	
	EUR	134.77円				121.21円	
	GBP	185.34円				151.76円	
	CHF	127.08円				110.82円	

四半期情報(売上高・営業利益)



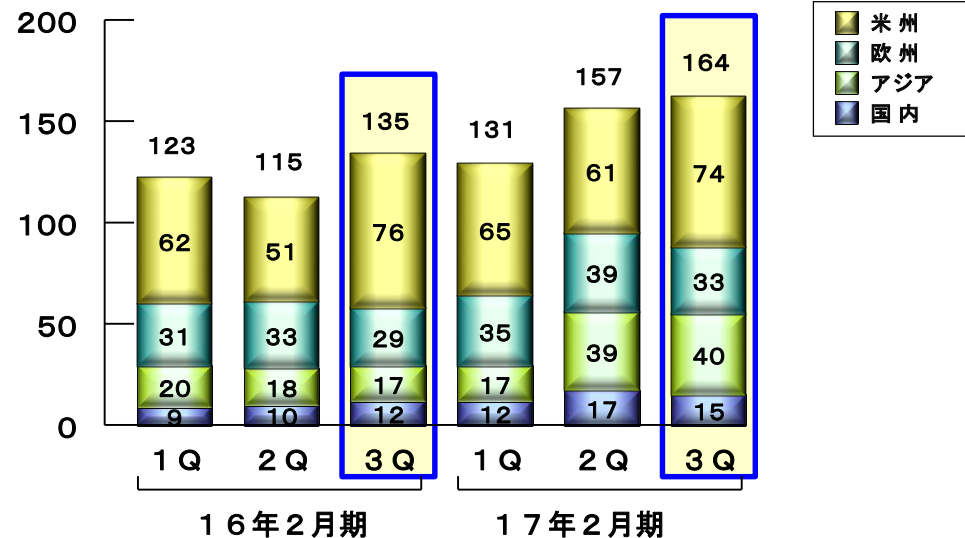


売上高

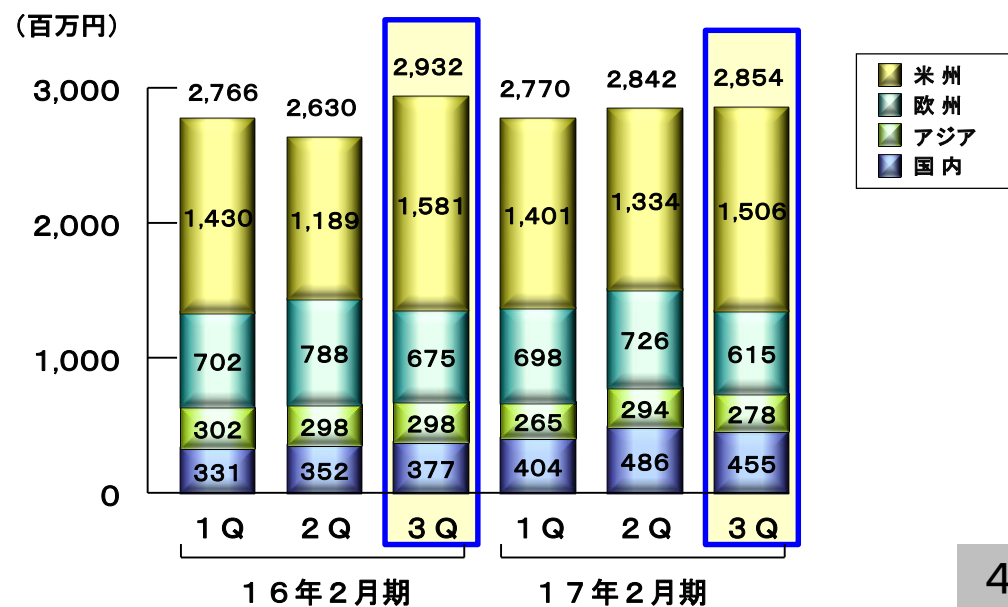


(千台)

地域別販売台数



地域別売上高

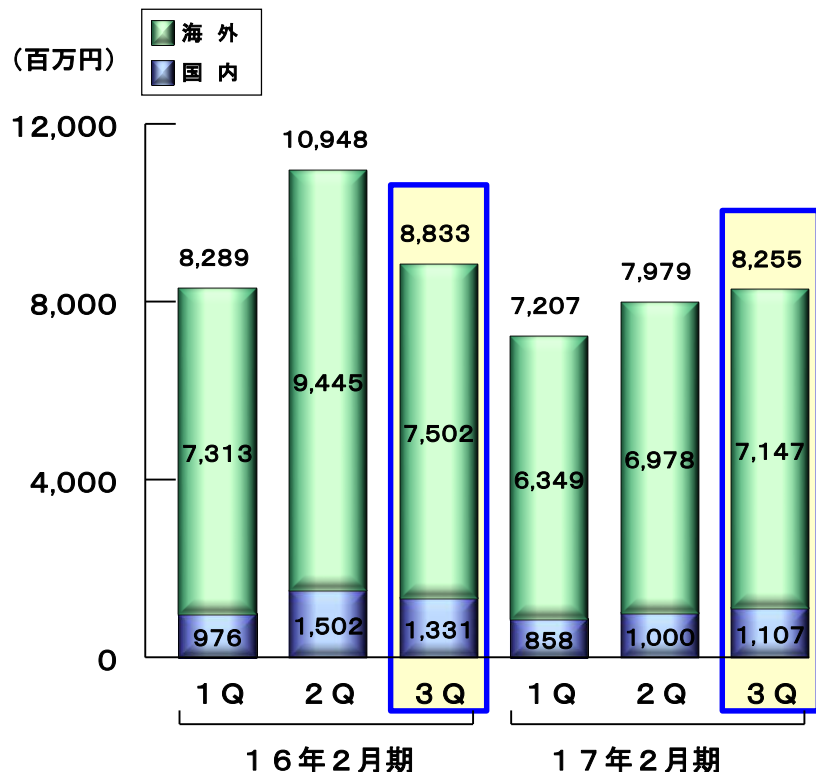


- ・円高の影響により、米国市場の売上は微増に留まり、欧州市場およびアジア市場は販売台数は伸張したものの、売上は減少
- ・国内市場は、mPOS向けの販売が好調に推移し、売上は大幅に増加

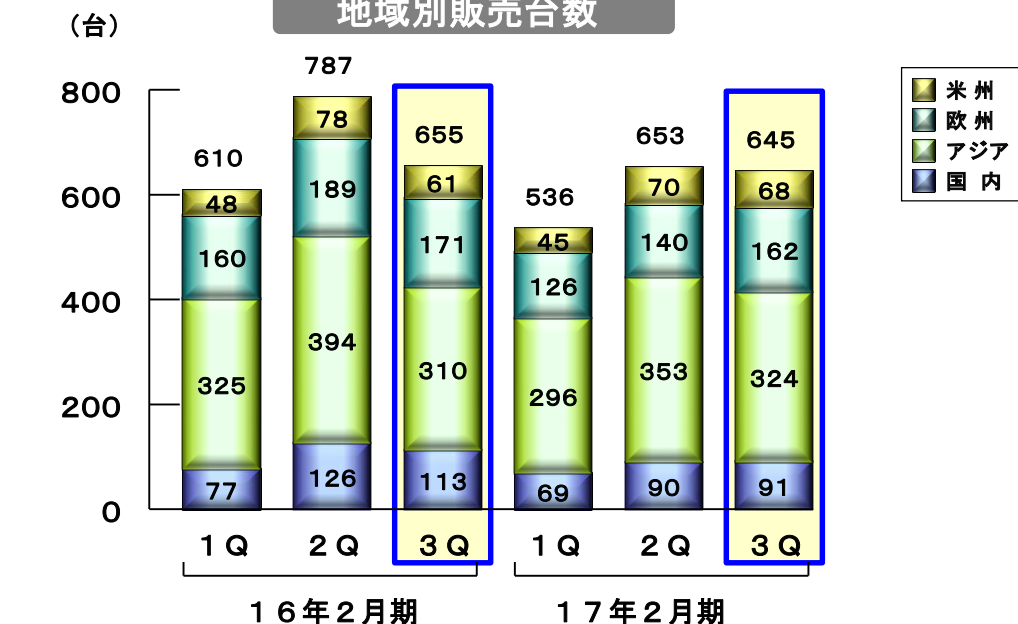
※上記は当第3四半期連結累計期間に対するコメントです



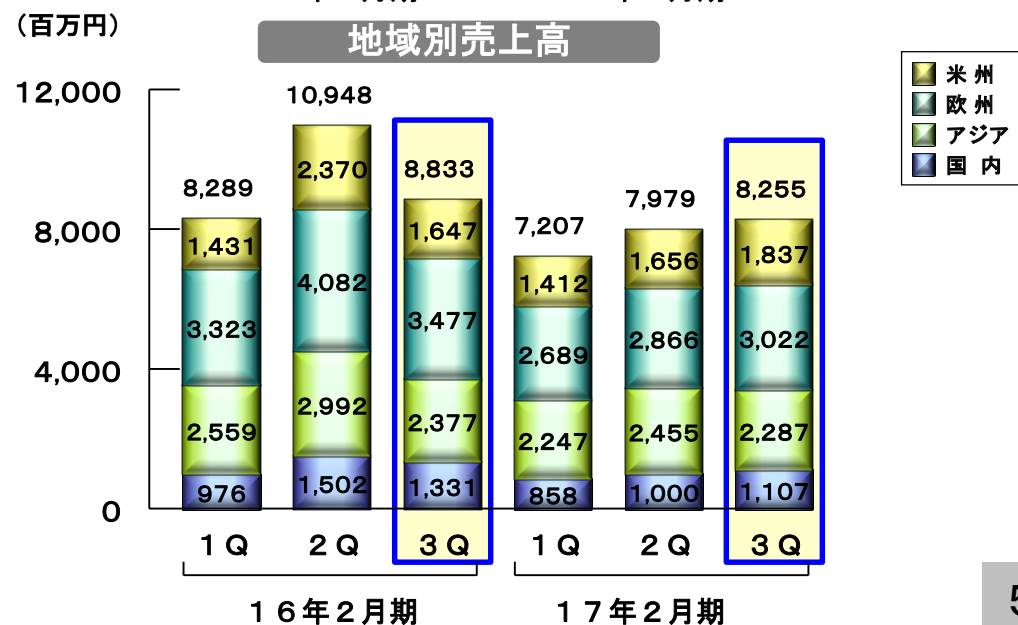
売上高



地域別販売台数



地域別売上高

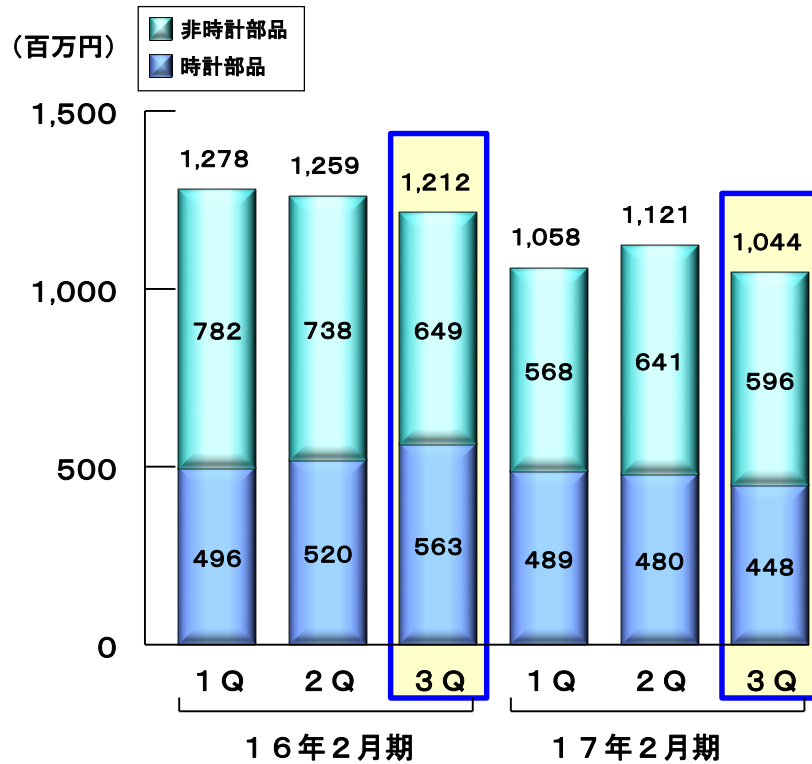


- ・ 欧米を中心に円高の影響を受けるなか、米国市場は、主力の医療関連は堅調に推移したが、その他は伸び悩み売上は減少
- ・ 欧州市場は、東欧などの新興国や、ドイツなどの主要国でも販売が伸び悩んだことから、売上は大幅に減少
- ・ アジア市場は、中国での販売は堅調に推移したが、その他の地域の落ち込みもあり、売上は減少
- ・ 国内市場は、設備投資に慎重な姿勢がみられ、売上は大幅に減少

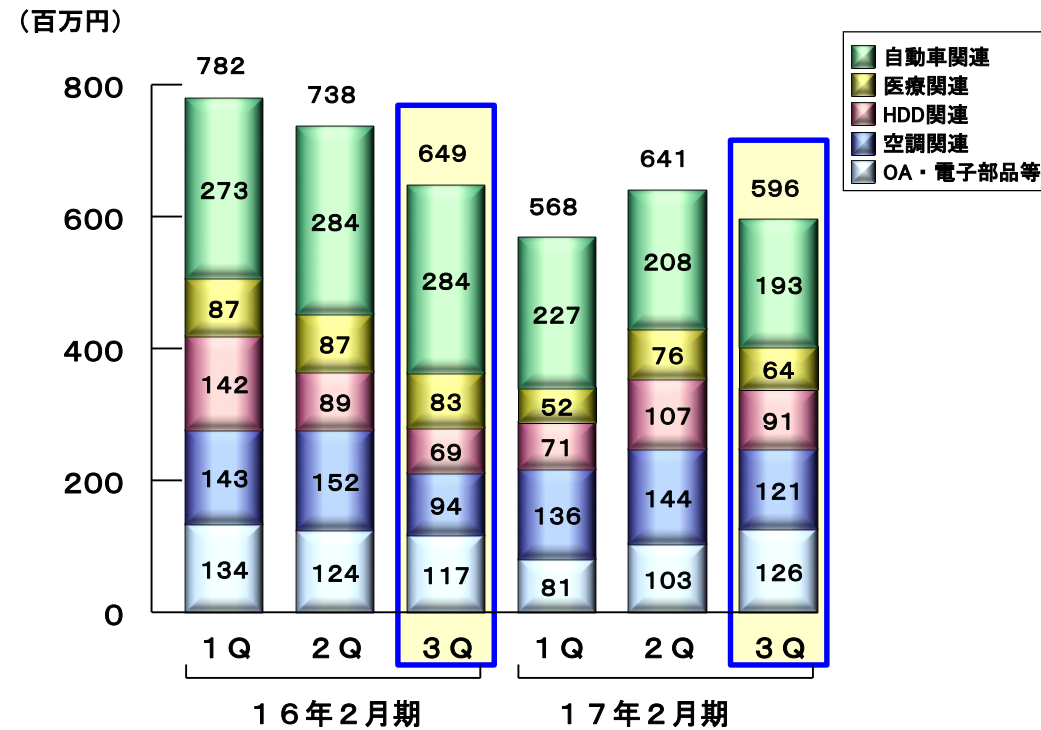
※上記は当第3四半期連結結果計期間に対するコメントです



売上高



非時計部品売上高



- ・ 時計部品は、腕時計メーカーの生産調整の影響もあり、売上は減少
- ・ 非時計部品は、自動車部品などの減少や円高の影響により、売上は減少

※上記は当第3四半期連結累計期間に対するコメントです

特機 事業



キャッシュドロアー&プリンター
mPOP



小型プリンター
TSP100III



モバイルプリンター
SM-L200

工作機械 事業



スイス型CNC自動旋盤 SV-20R



スイス型CNC自動旋盤 SR-38 type B



スイス型CNC自動旋盤 SW-12RII

精密部品 事業

時計部品



非時計部品

(自動車用・空調機器用・HDD用・医療用等部品)



(自動車用部品)