

平成29年3月期 第3四半期 決算概要

平成29年2月1日
大豊工業株式会社
(J-ド 番号 6470)

1. 連結決算の状況

(単位：百万円)

	前第3四半期 (2015.4~2015.12)		当第3四半期 (2016.4~2016.12)		増減		通期予想 (2016.4~2017.3)		増減(前期比)	
	金額	利益率%	金額	利益率%	金額	増減率%	金額	利益率%	金額	増減率%
売上高	79,211	-	81,159	-	1,947	2.5	108,200	-	912	0.8
営業利益	4,673	5.9	4,928	6.1	255	5.5	6,350	5.9	-280	-4.2
経常利益	4,421	5.6	4,671	5.8	250	5.7	6,200	5.7	-97	-1.5
親会社株主に帰属する当期純利益	2,799	3.5	3,217	4.0	418	15.0	3,900	3.6	128	3.4
為替レイト US\$	121円		107円		△14円		108円		△11円	
ユーロ	134円		118円		△16円		116円		△16円	
1株当たり当期純利益	97円57銭		112円4銭		14円47銭		135円94銭		4円46銭	
自己資本当期純利益率	4.9%		5.5%		0.6%		6.7%		0.2%	
連結子会社数	16社		16社		0社		16社		0社	

2. 売上高明細 (製品別)

(単位：億円)

	15年12月期		16年12月期		増減			
	金額	構成比	金額	構成比	増減額	増減率		
自動車部品	軸受	メタル	143	18.1%	141	17.5%	△ 1	-0.7%
		プッシュ	77	9.8%	74	9.2%	△ 3	-4.0%
		その他	111	14.1%	109	13.5%	△ 2	-2.0%
	小計	332	42.0%	326	40.2%	△ 6	-1.9%	
	システム製品	101	12.8%	114	14.2%	13	13.3%	
	ダイカスト製品	76	9.6%	71	8.8%	△ 4	-6.1%	
	ガasket製品	103	13.1%	112	13.9%	8	8.4%	
	その他	46	5.8%	41	5.1%	△ 4	-9.7%	
計	660	83.4%	667	82.2%	6	1.0%		
自動車製造用設備	設備	84	10.7%	98	12.1%	13	15.9%	
	金型・治具	45	5.7%	44	5.5%	0	-1.7%	
	計	130	16.4%	142	17.6%	12	9.8%	
その他	1	0.2%	1	0.2%	0	3.0%		
合計	792	100.0%	811	100.0%	19	2.5%		

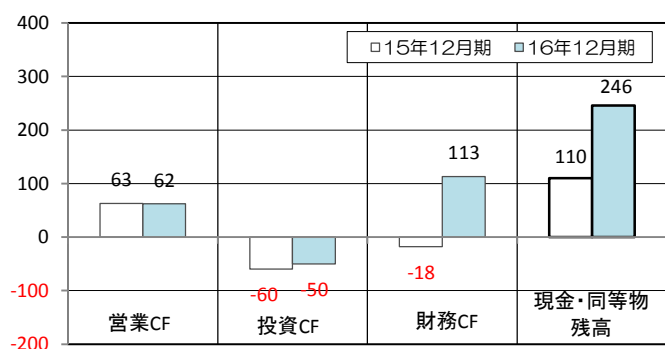
4. 貸借対照表

(単位：億円)

科目	資産の部			負債・純資産の部			
	16年3月期	16年12月期	増減	科目	16年3月期	16年12月期	増減
流動資産	491	597	105	流動負債	340	283	△56
現金・有価証券	127	249	122	買入債務	148	145	△7
売上債権	223	212	△11	借入金	97	68	△28
たな卸資産	104	99	△4	その他	94	69	△24
その他	36	36	0	固定負債	116	263	146
				借入金	85	233	147
				その他	31	30	△1
				(負債計)	457	547	90
固定資産	557	535	△21	株主資本	564	587	23
有形固定資産	494	472	△22	その他包括利益累計額	18	-10	△29
無形固定資産	11	11	0	新株予約権	1	1	0
投資その他資産	51	51	0	非支配株主持分	7	7	0
				(純資産計)	591	585	△5
	1,049	1,133	84		1,049	1,133	84

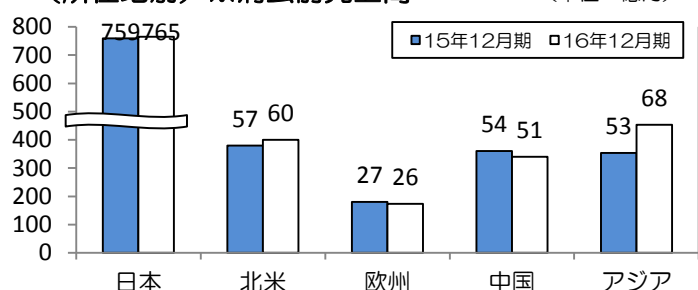
5. キャッシュフロー

(単位：億円)



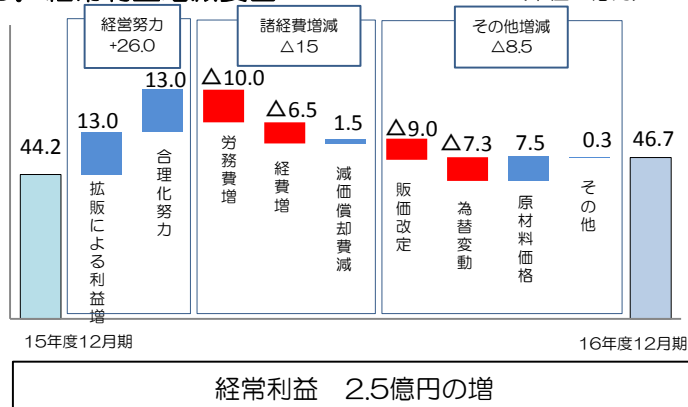
(所在地別) ※消去前売上高

(単位：億円)



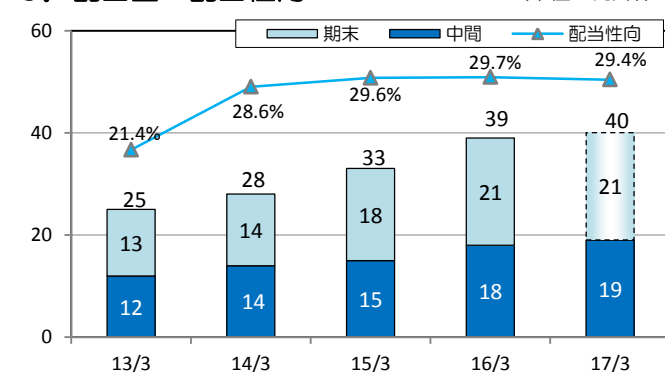
3. 経常利益増減要因

(単位：億円)



6. 配当金・配当性向

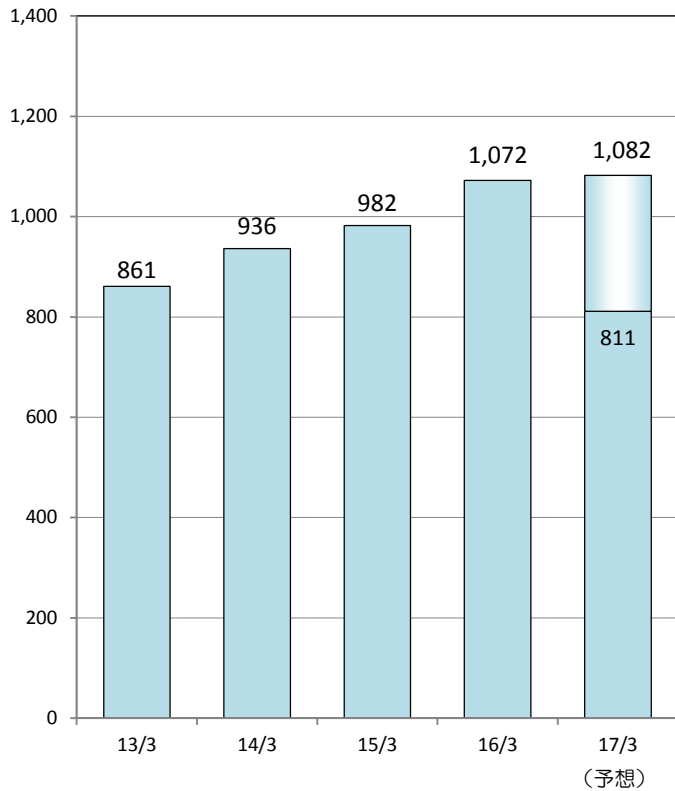
(単位：円/株)



7. 業績推移

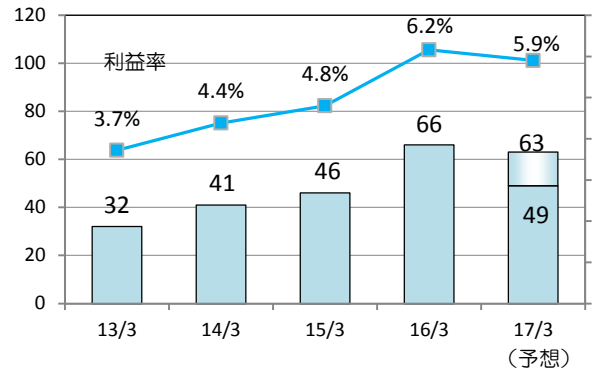
(1) 売上高

(単位：億円)



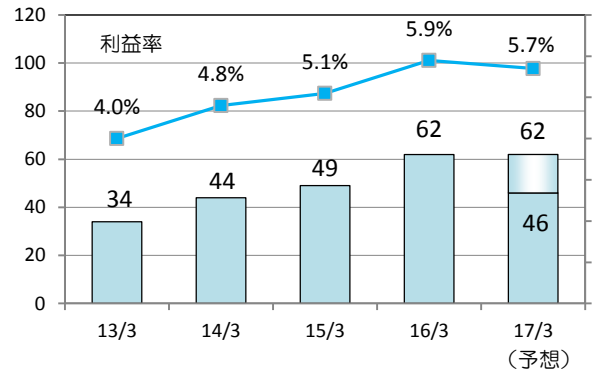
(2) 営業利益

(単位：億円)



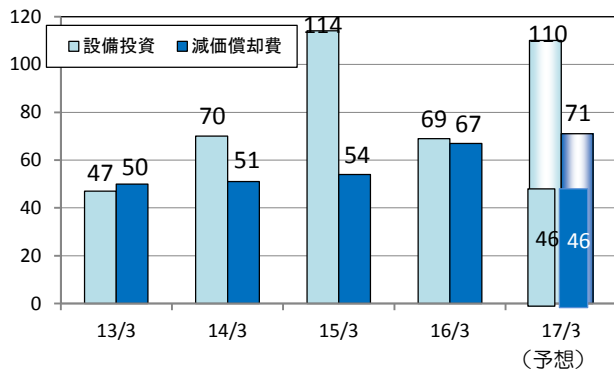
(3) 経常利益

(単位：億円)



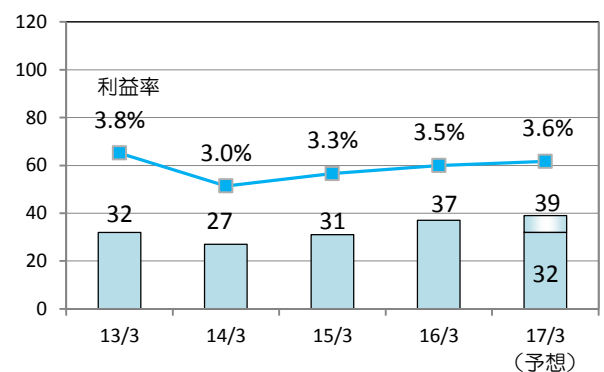
8. 設備投資・減価償却費

(単位：億円)



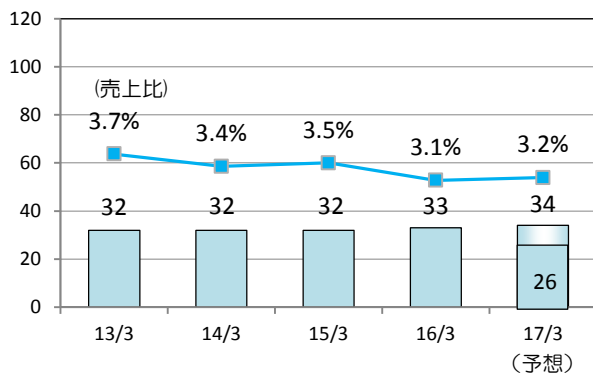
(4) 親会社株主に帰属する当期純利益

(単位：億円)



9. 研究開発費

(単位：億円)



10. セグメント情報 (事業別)

(単位：億円)

	15年12月期		16年12月期		差	
	売上高	営業利益	売上高	営業利益	売上高	営業利益
自動車部品	660	76	667	76	6	0
自動車製造用設備	130	10	142	14	12	4
その他	1	0	1	0	0	0
調整額 (全社管販費用)	-	-41	-	-43	-	-2
合計	792	46	811	49	19	2