



変える、自らを。変える、未来を。

2017年9月期 第1四半期決算概要

(2016年10月1日～2016年12月31日)

シミックホールディングス株式会社
2017年2月2日

事業セグメントとグループ各社

青字表記は海外。※印は関連会社。

セグメント	商品・サービス	シミックグループ各社（2016年12月末時点）
CRO事業	製薬企業の医薬品開発支援及び分析化学サービス、医療、製薬業界向けBPO・人材サービスに係る業務	シミックホールディングス(株) シミック(株) シミックPMS(株) シミック・シフトゼロ(株) シミックファーマサイエンス(株) シミックキャリア(株) CMIC, Inc. CMIC Korea Co., Ltd. CMIC ASIA-PACIFIC, PTE. LTD. CMIC ASIA PACIFIC (MALAYSIA) SDN. BHD. CMIC Asia-Pacific (Hong Kong) Limited CMIC (Beijing) Pharmaceutical Services Co., Ltd. CMIC (Beijing) Co., Ltd.
CDMO事業	製薬企業の医療用医薬品及び一般用医薬品などの製剤化検討から治験薬製造、商用生産まで医薬品製剤開発・製造支援に係る業務	シミックホールディングス(株) シミックCMO(株) CMIC CMO Korea Co., Ltd. CMIC CMO USA Corporation シミックJSRバイオロジックス(株) ※
CSO事業	製薬企業の医薬品等の営業・マーケティング支援に係る業務	シミック・アッシュフィールド(株) エムディエス・シーエムジー(株) ※
ヘルスケア事業	SMO（治験施設支援機関）業務、ヘルスケア情報サービスなど、主に医療機関や患者、一般消費者の医療や健康維持・増進のための支援業務	サイトサポート・インスティテュート(株) (株)ヘルスクリック CMIC VIETNAM COMPANY LIMITED
IPM事業	革新的な手法で患者や製薬企業にソリューションを提供するプラットフォーム型事業。現在は、主に診断薬やオーファンドラッグ等の開発、販売を手がけている	シミックホールディングス(株) (株)オーファンパシフィック

●2016年10月1日付で(株)シミックBSは商号をシミックキャリア(株)に変更し、セグメントをCSO事業からCRO事業に変更いたしました。

●2016年10月1日付でCMO事業はCDMO事業に、IPD事業をIPM事業に、セグメント名称を変更いたしました。

Project Phoenix

~創業25周年。医療・製薬産業の変革にスピーディに対応するために~

- ✓ PVC機能を活用したソリューションビジネスを推進
- ✓ 再生・細胞医療分野の開発支援体制の強化
- ✓ CDMOローコスト生産体制構築の進展および戦略的設備投資の実施
- ✓ マルチチャネルのサービス提供など商業・ソリューションを推進
- ✓ 体外診断用医薬品「L-FABP」簡易検査キットの販売開始
- ✓ 革新的手法で医療へ貢献するInnovative Pharma Modelを目指す

連結損益計算書 (要約)

	2016/1Q		2017/1Q		増減額 (百万円)
	金額 (百万円)	構成比 (%)	金額 (百万円)	構成比 (%)	
売上高	14,633	100.0	15,389	100.0	756
営業利益	515	3.5	501	3.3	△13
経常利益	523	3.6	619	4.0	96
親会社株主に帰属 する四半期純利益	204	1.4	200	1.3	△3
1株当たり 四半期純利益	10円91銭		10円74銭		

セグメント別売上高および営業利益

		2016/1Q 金額 (百万円)	2017/1Q 金額 (百万円)	増減額 (百万円)	増減率 (%)
C R O 事業	売上高	7,486	7,677	191	2.6
	営業利益	954	1,157	202	21.3
CDMO事業	売上高	3,159	3,274	114	3.6
	営業利益	△68	△199	△131	—
C S O 事業	売上高	1,827	1,711	△116	△6.4
	営業利益	90	83	△7	△7.9
ヘルスケア事業	売上高	1,653	2,056	403	24.4
	営業利益	△8	194	203	—
I P M 事業	売上高	657	723	66	10.0
	営業利益	88	8	△79	△89.9
調 整 額	売上高	△151	△54	97	—
	営業利益	△541	△742	△201	—
合 計	売上高	14,633	15,389	756	5.2
	営業利益	515	501	△13	△2.7

受注高・受注残高

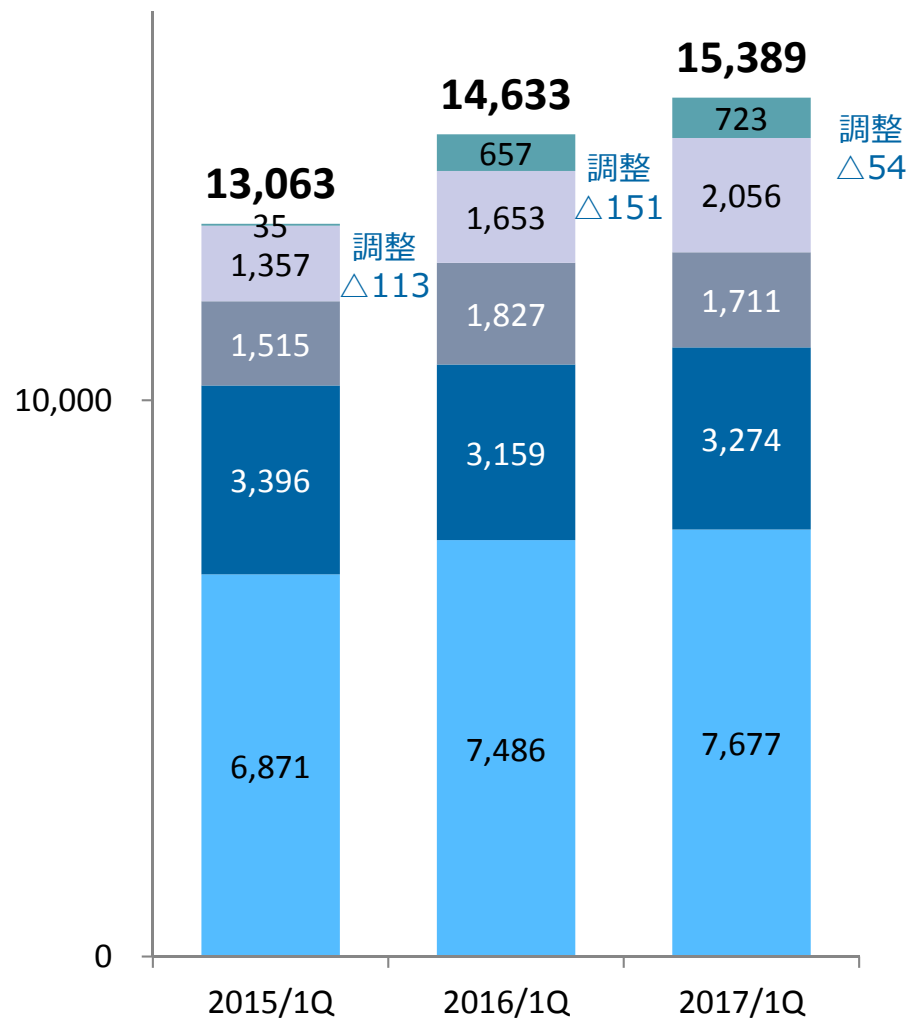
	2016/1Q		2017/1Q			
	受注高	受注残高	受注高	増減率	受注残高	増減率
	(百万円)	(百万円)	(百万円)	(%)	(百万円)	(%)
C R O 事業	8,307	43,889	13,789	66.0	51,719	17.8
CDMO事業	3,302	3,398	3,680	11.4	3,714	9.3
CSO事業	1,087	6,294	1,045	△3.8	4,929	△21.7
ヘルスケア事業	1,409	8,677	1,999	41.8	9,448	8.9
I P M 事業	644	12	723	12.2	—	—
合 計	14,752	62,272	21,239	44.0	69,811	12.1

- ・CDMO事業の受注残高は確定注文を受けているもののみ計上。顧客からは年間ベースの発注計画等の提示を受けているが、確定注文とは異なるので受注残高には含めていない。
- ・CSO事業の新規受注の遅れはあるが、足元は回復傾向。

連結売上高および営業利益の推移

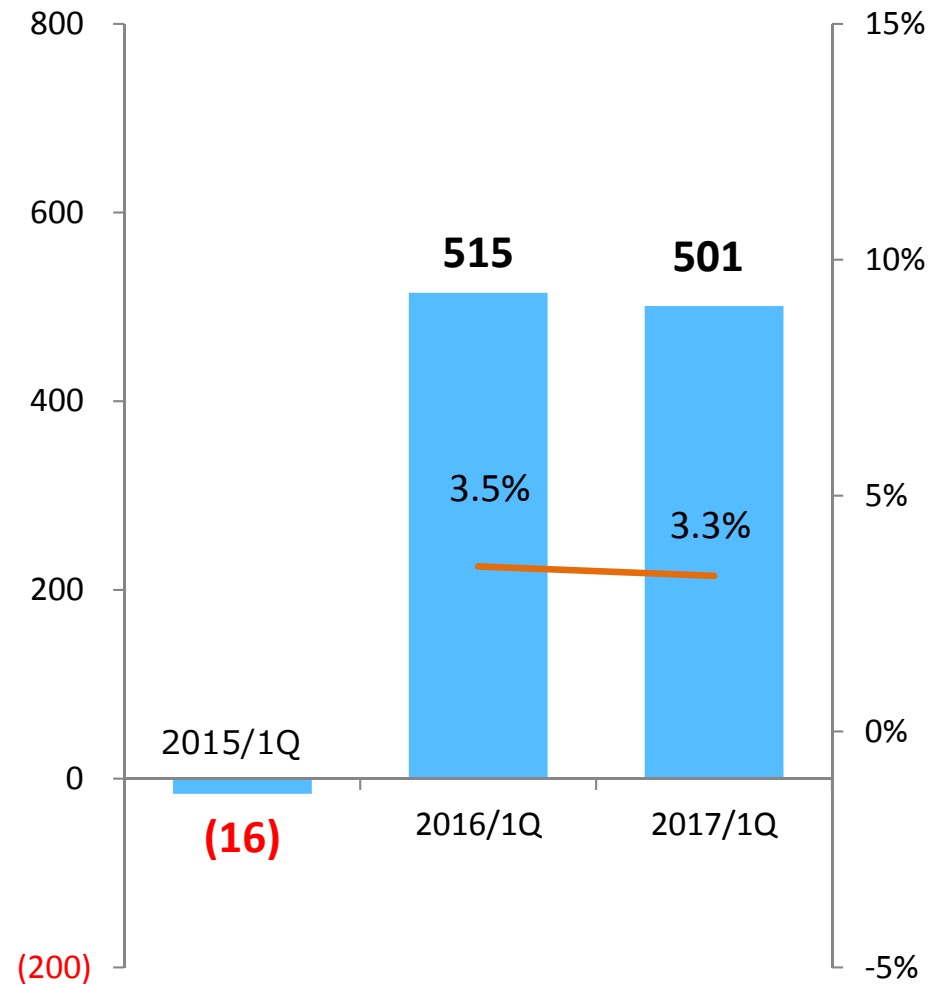
【売上高】

(百万円)



【営業利益】

(百万円)



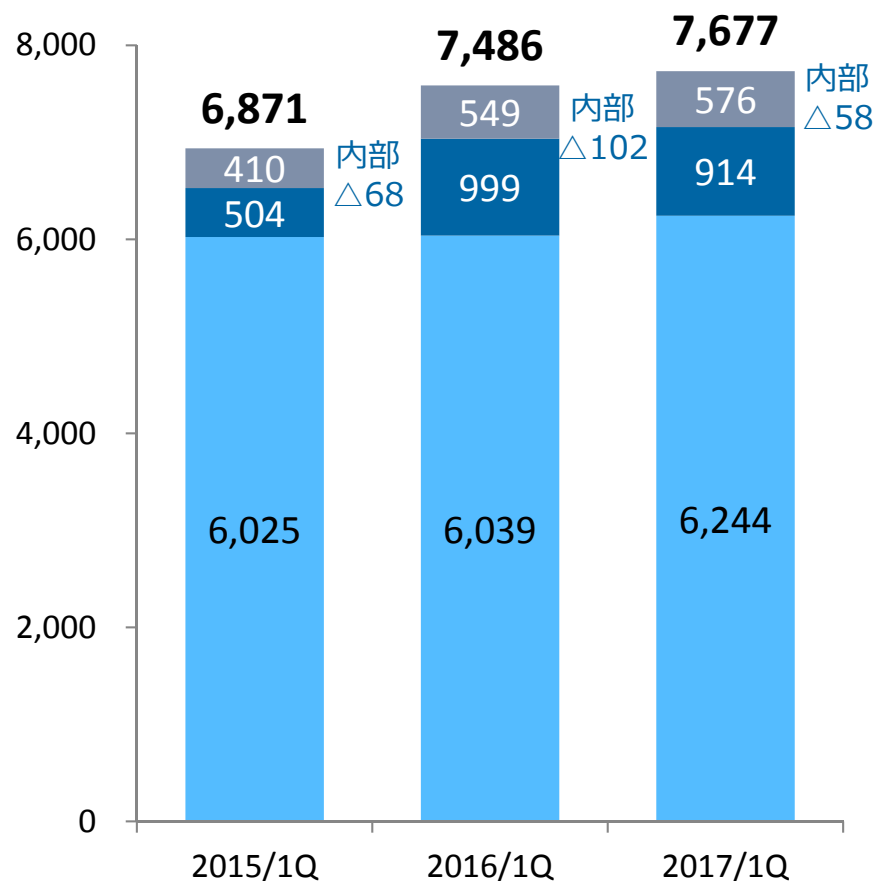
■ CRO事業 ■ CDMO事業 ■ CSO事業 ■ ヘルスケア事業 ■ IPM事業

■ 営業利益 (損失) — 営業利益率

医薬品開発支援（CRO）事業

【売上高】

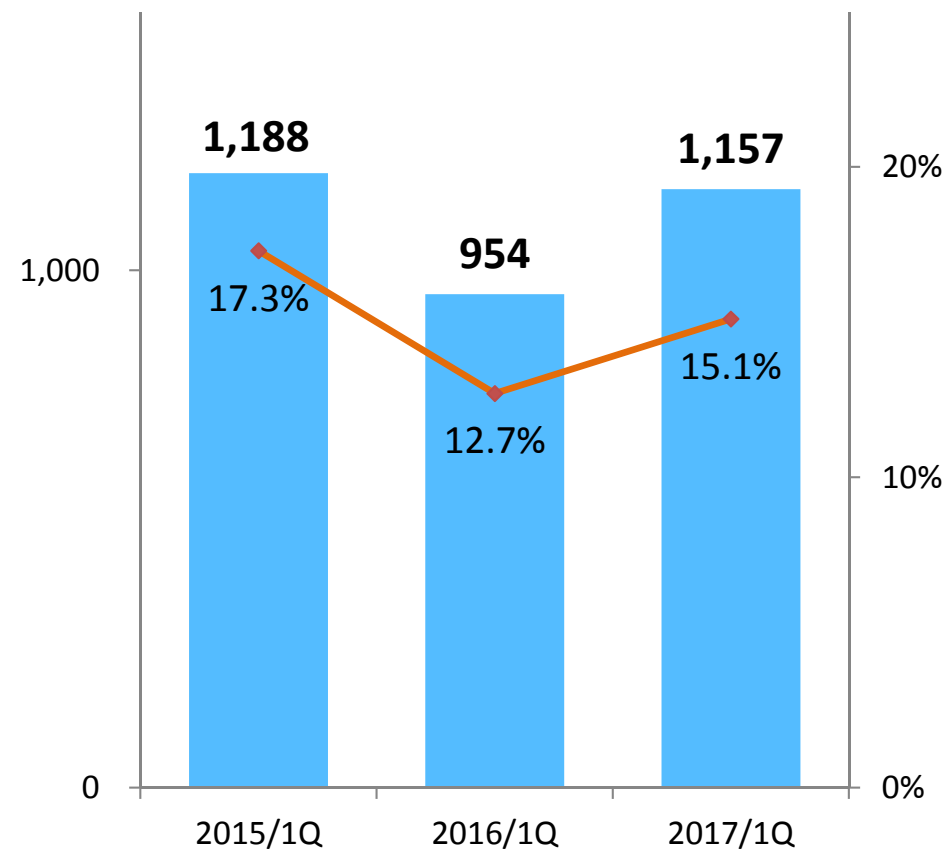
(百万円)



■ 臨床 ■ 非臨床 ■ その他

【営業利益】

(百万円)

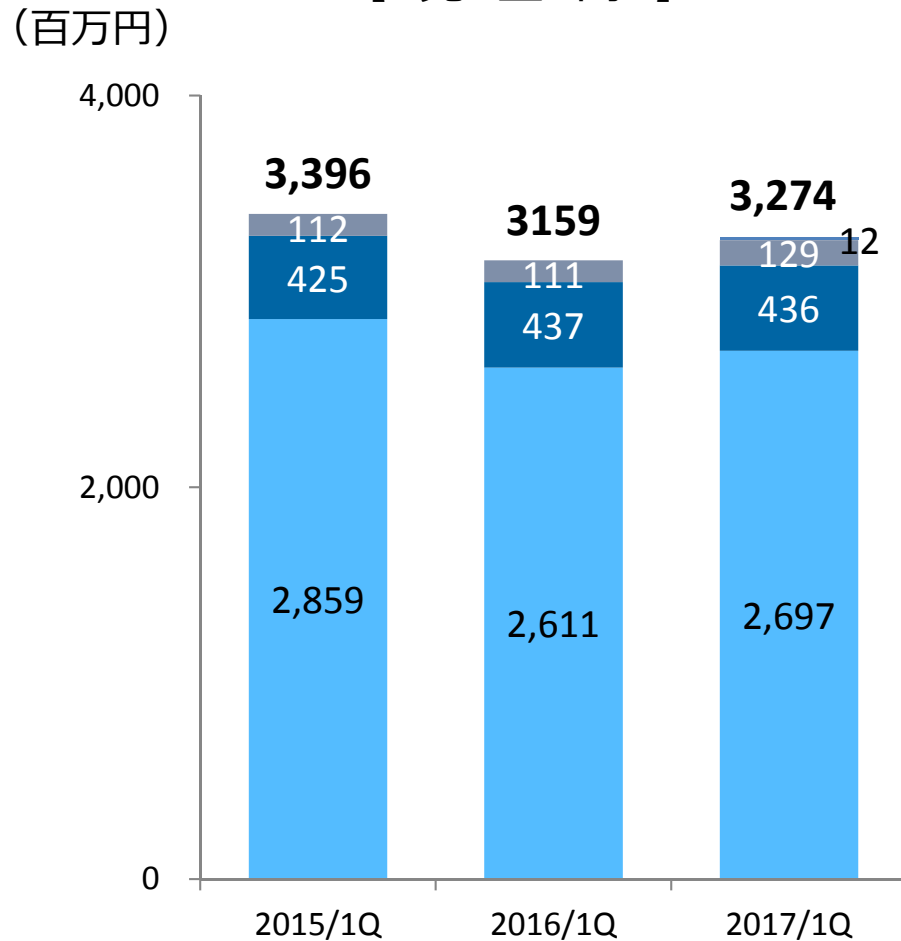


■ 営業利益 ◆ 営業利益率

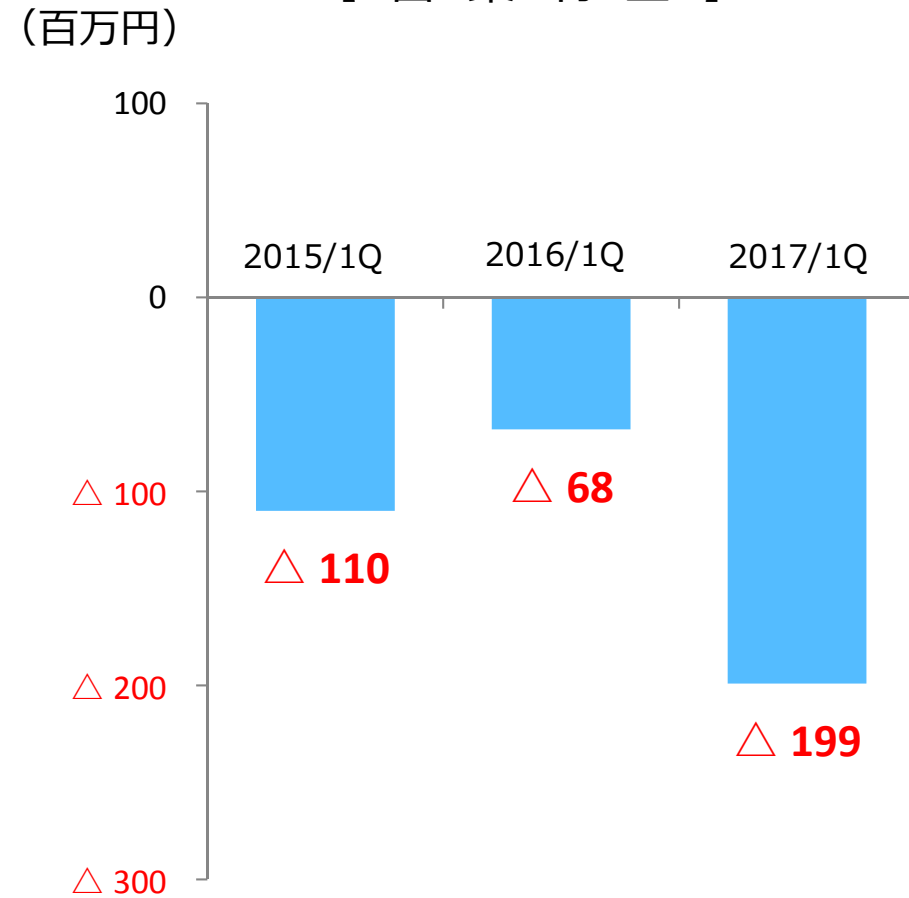
堅調な引合いに応じた人材の確保、更なる専門性と品質向上を目指した人材育成に取り組む。再生医療分野に関する支援体制を構築。非臨床業務において米国進出企業の支援など日米の連携を強化。新規受注及び既存案件が堅調に進捗したことにより、売上高及び営業利益が前年を上回る。

医薬品製剤開発・製造支援（CDMO）事業

【売上高】



【営業利益】

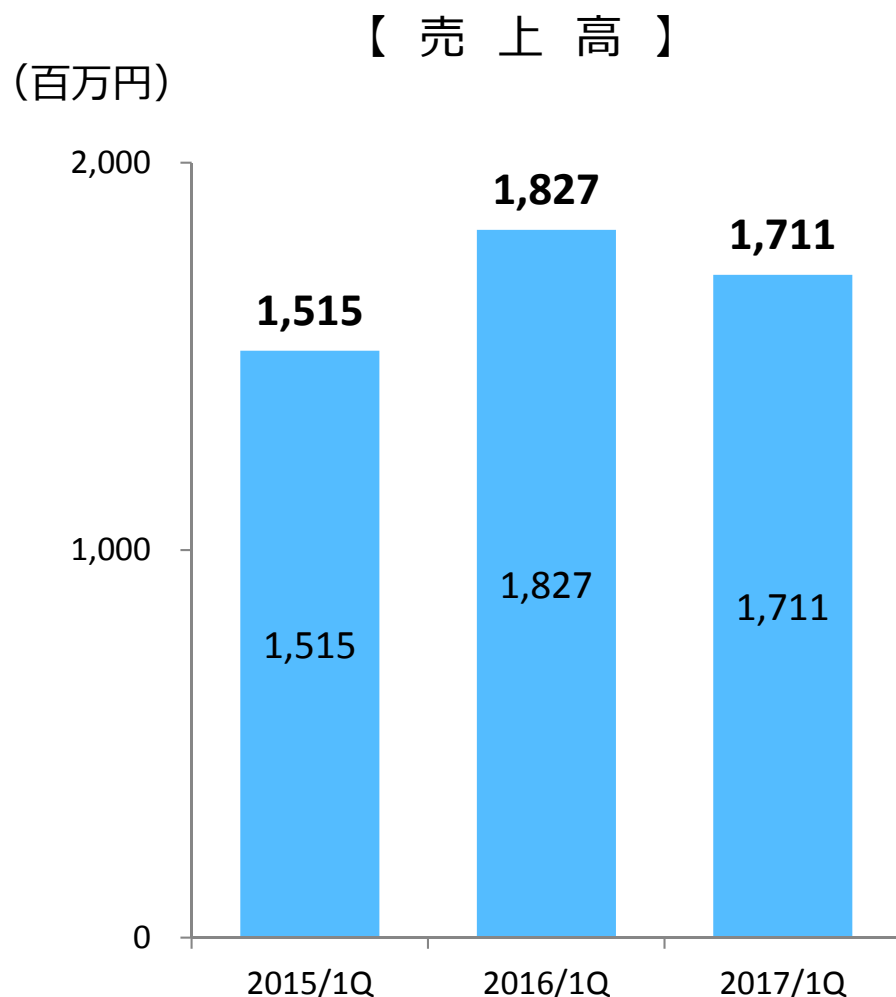


■ CMO (日本) ■ CCU (米国) ■ CCK (韓国) ■ その他

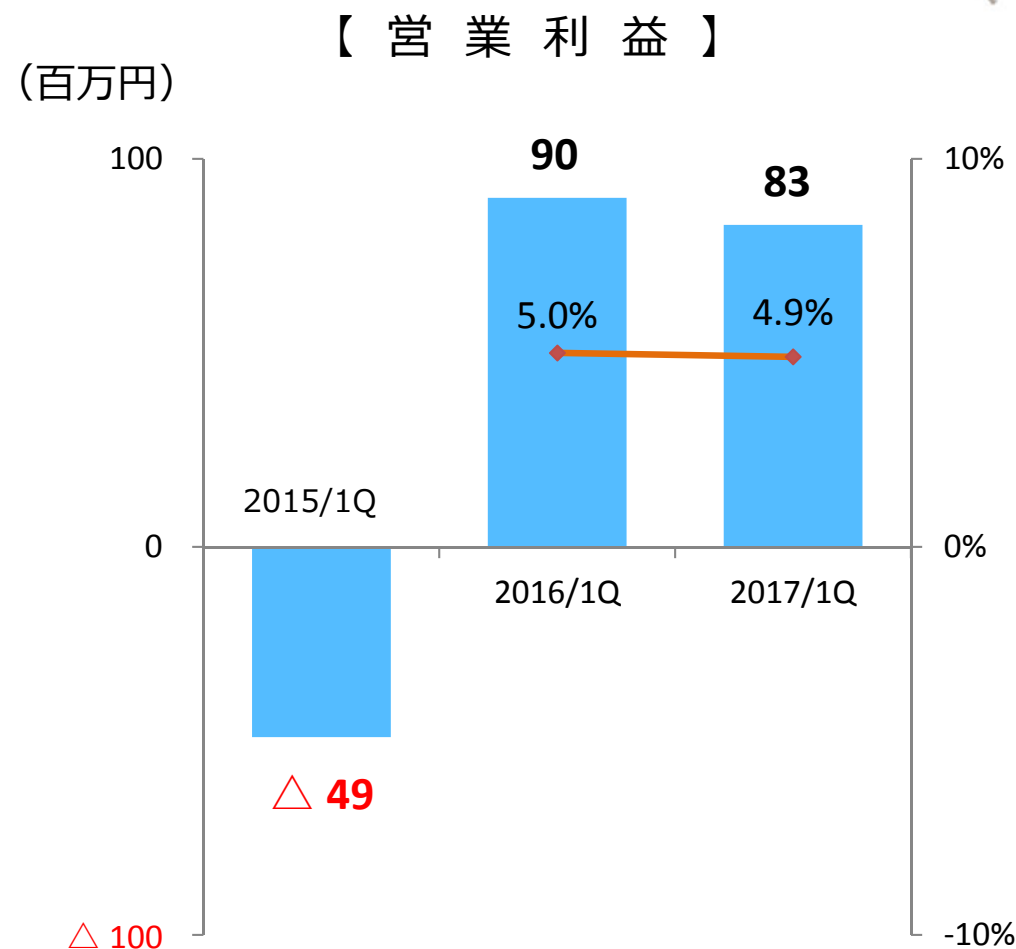
■ 営業利益 (損失)

価格競争力のあるコスト構造への転換によりジェネリック医薬品等の新規受託が増加、ローコスト生産体制の構築が進展。売上高は新規受注及び既存案件の受託生産が堅調に進み前年を上回る。顧客の在庫調整の影響等により一時的に生産量が減少したことから、前年同期を上回る営業損失を計上したものの、概ね計画通り進捗。

医薬品営業支援（CSO）事業



■ CMAS



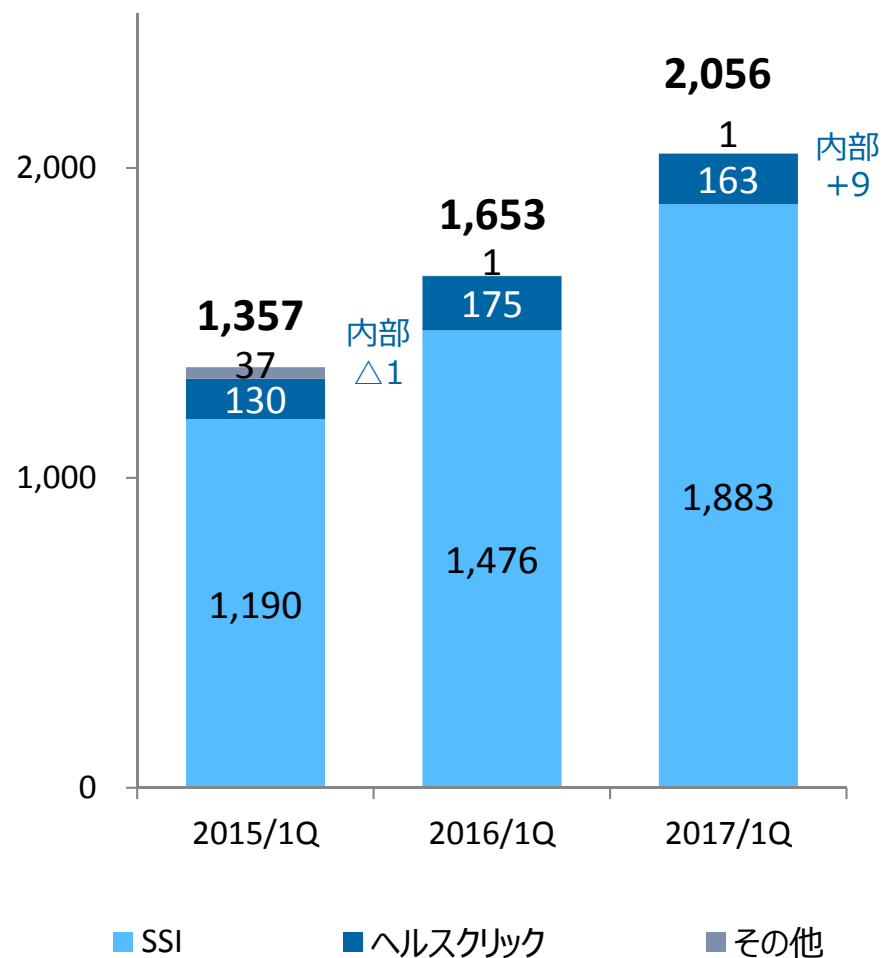
■ 営業利益（損失） ◆ 営業利益率

シミック・アッシュフィールドにおいて、受注力強化及び既存案件の着実な進行に取り組む。マルチチャネルのサービス提供を進めるなど、市場シェアの拡大を図る。前期においてアウトソーシングニーズが一時的な調整局面にあった影響により、売上高及び営業利益は前年を下回るが、足元の案件引合いは増加傾向。

ヘルスケア事業

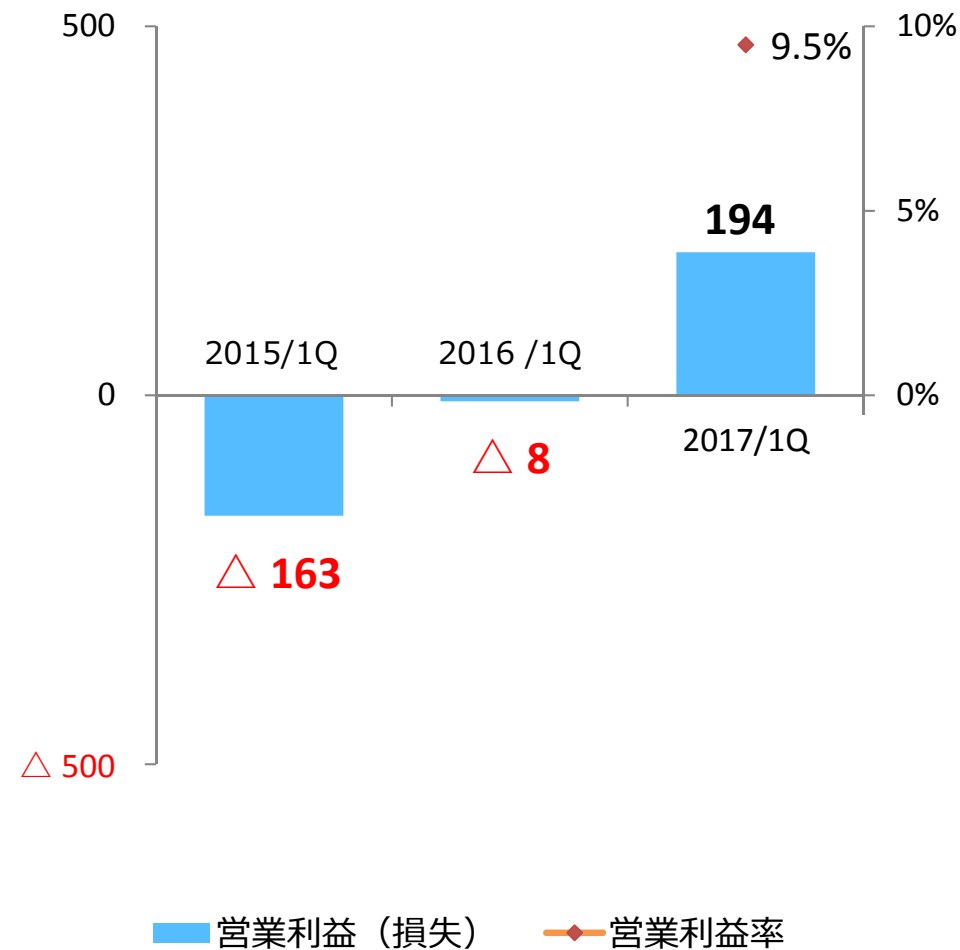
【売上高】

(百万円)



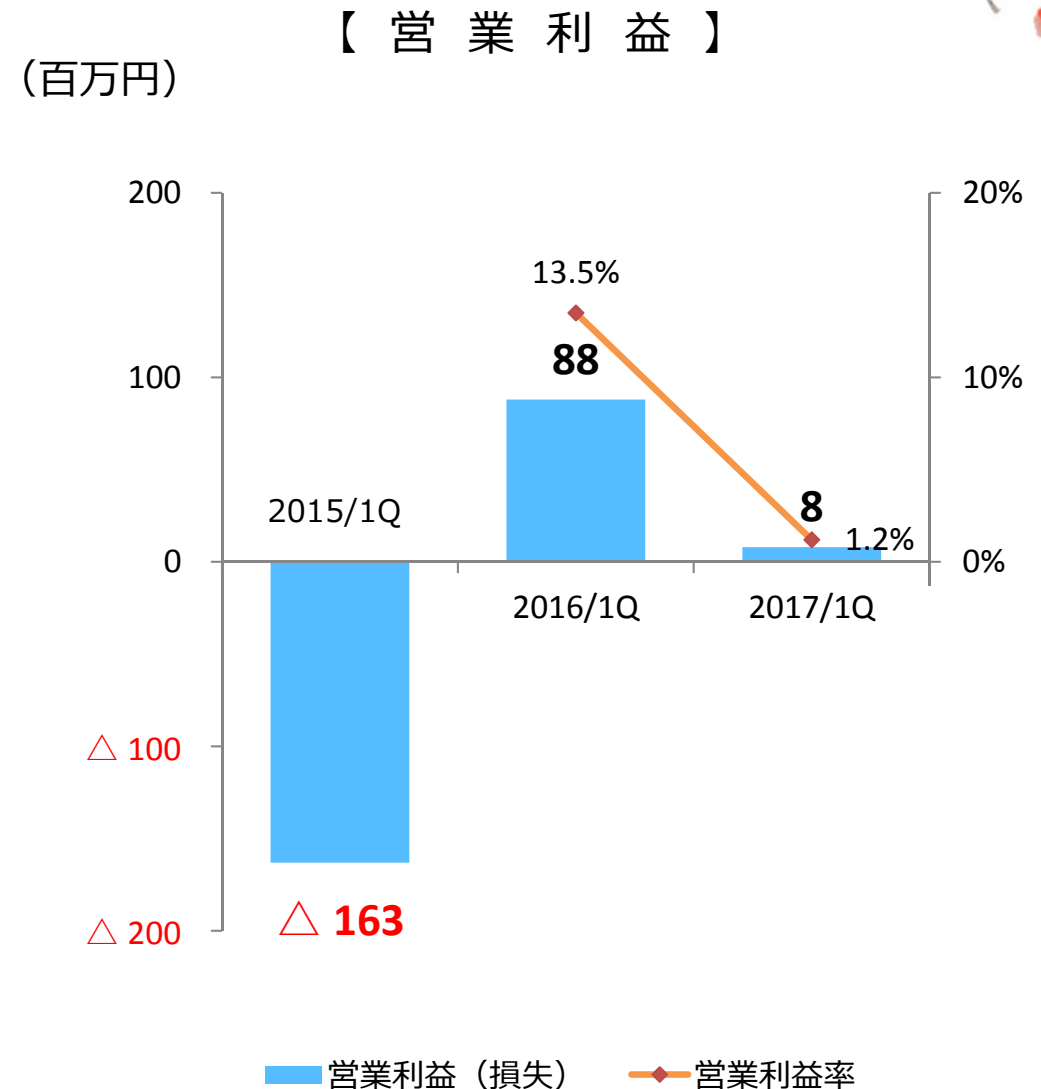
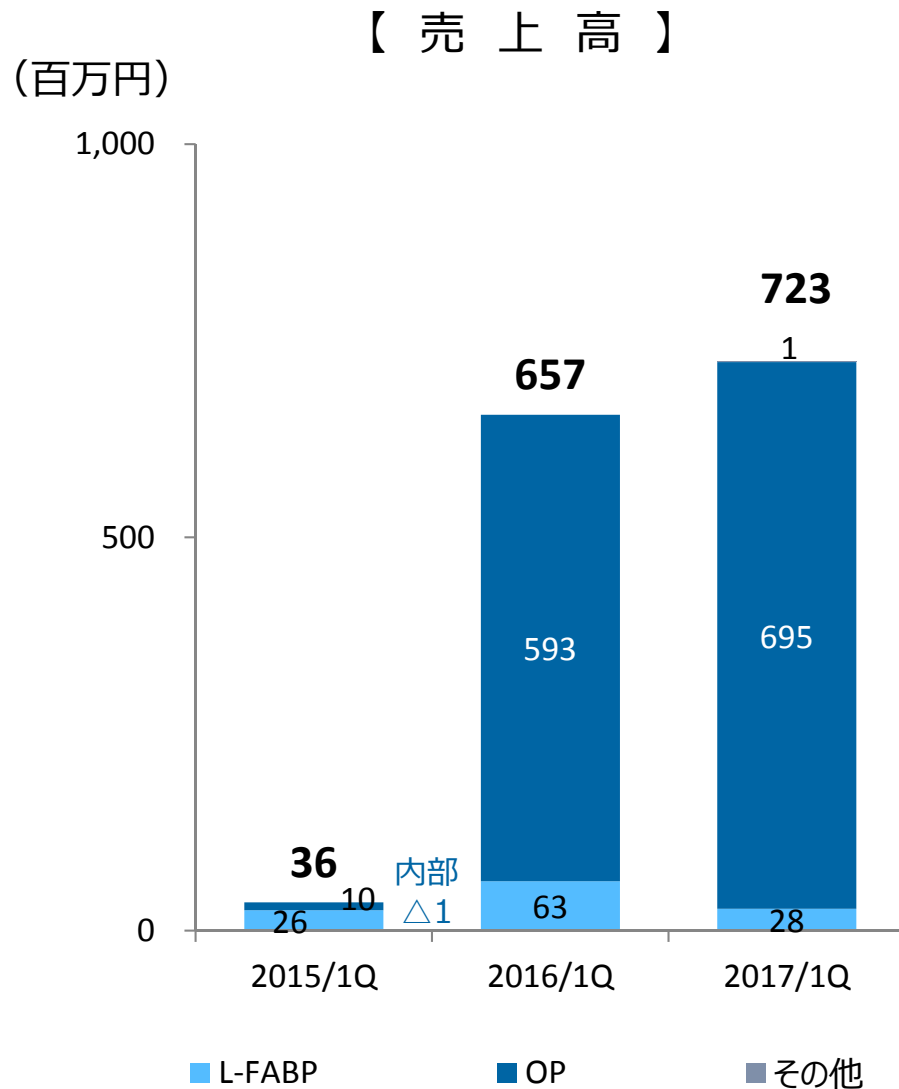
【営業利益】

(百万円)



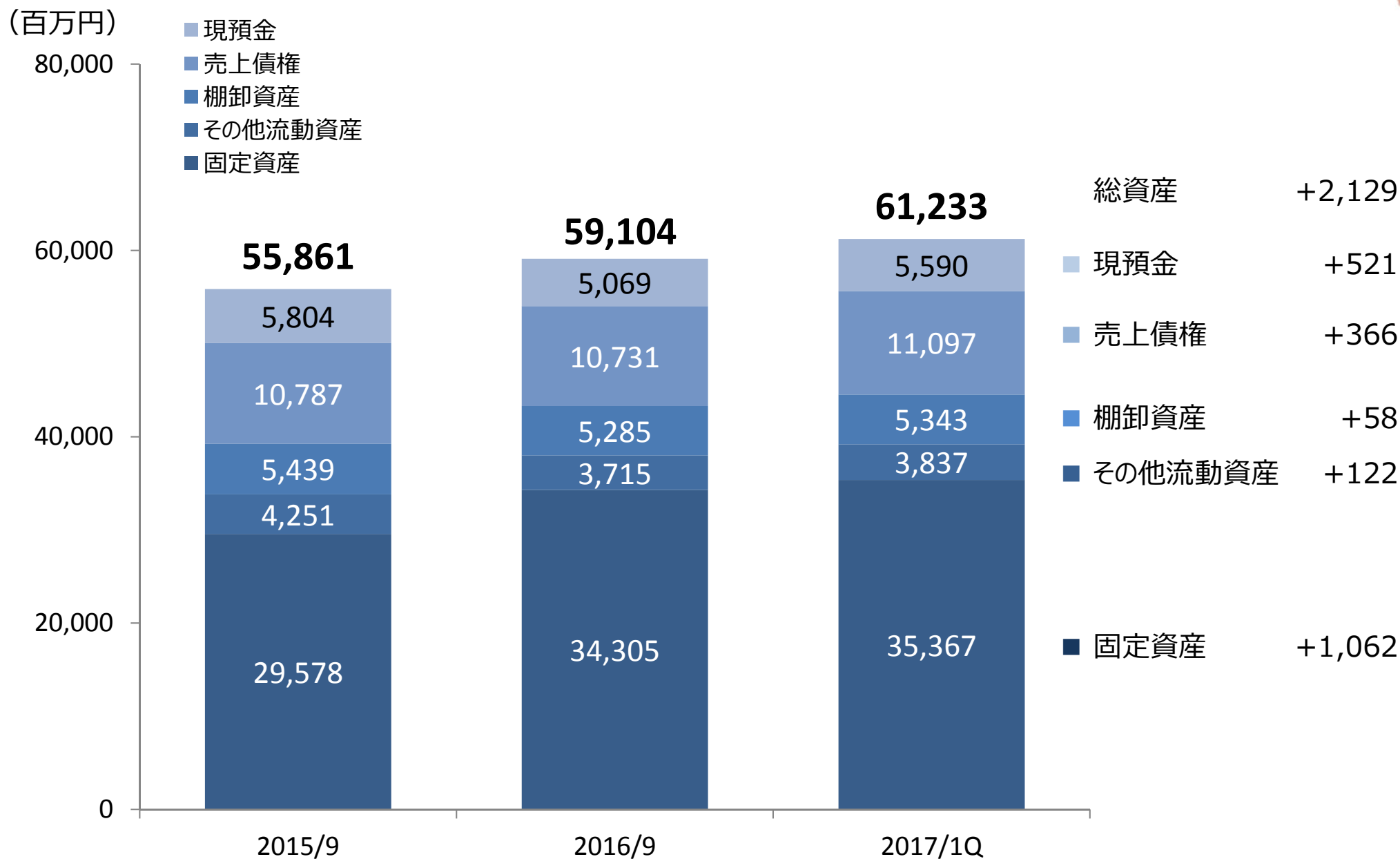
SMO業務における営業活動の一層の強化、医療機関ネットワーク拡大の推進など新規案件の獲得を推進。売上高は新規受注及び既存案件が堅調に進捗し前年を大幅に上回る。経営効率化施策の継続実施により大幅に採算が改善し、営業黒字を計上。

Innovative Pharma Model (IPM) 事業

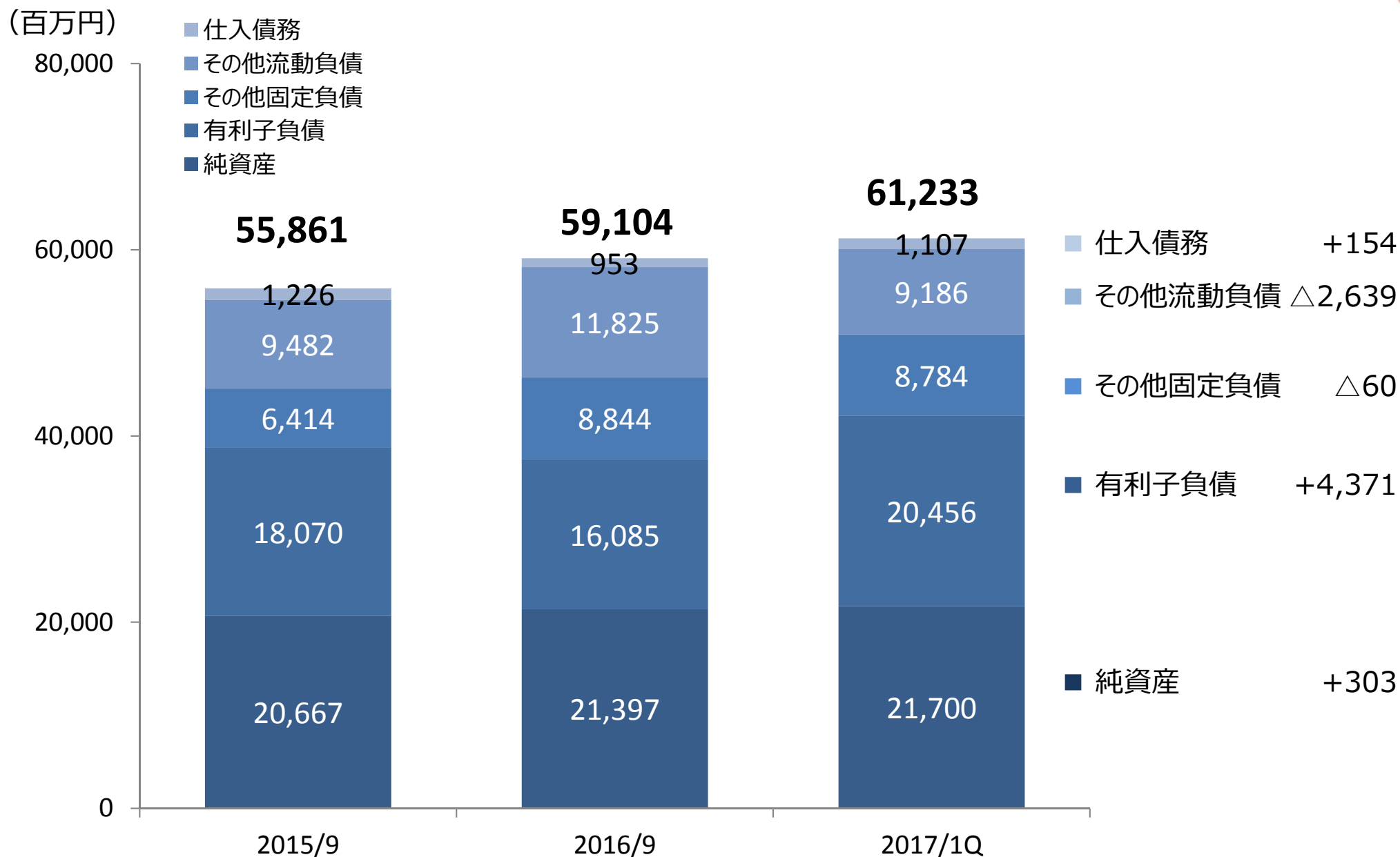


診断薬事業において、体外診断薬の簡易検査 (Dip-test) キットの販売を開始。オーファンドラッグ等事業において、自社製品を含む5製品を販売、疾病認知度向上の施策を行うなど、売上規模の拡大を図る。オーファンドラッグ等の売上が増加したこと等により売上高が前年を上回る。製品への投資コスト等が増加したことから、営業利益は前年を下回るが、概ね計画通り進捗。

連結貸借対照表 (資産の部)



連結貸借対照表（負債の部・純資産の部）



(参考) 前期 (2016年9月期) 実績 組替え

2017年9月期から、シミックキャリア(株)をCSO事業からCRO事業へ、IPM事業の一部業務をCRO事業へ変更しました。変更後のセグメントにあわせた2016年9月期の実績は以下の表のとおりです。

		2016/2Q累計 金額 (百万円)	2016/3Q累計 金額 (百万円)	2016通期累計 金額 (百万円)
C R O 事 業	売上高	15,783	23,284	31,716
	営業利益	2,693	3,816	5,193
C D M O 事 業	売上高	6,787	10,663	14,201
	営業利益	144	334	293
C S O 事 業	売上高	3,739	5,581	7,397
	営業利益	330	443	452
ヘルスケア事業	売上高	3,450	5,153	6,895
	営業利益	28	107	172
I P M 事 業	売上高	1,263	1,881	2,245
	営業利益	△16	△109	△228
調 整 額	売上高	△257	△327	△417
	営業利益	△1,128	△1,845	△2,520
合 計	売上高	30,767	46,236	62,039
	営業利益	2,052	2,745	3,363

本資料お取り扱い上のご注意

本資料で記述されている将来予測等は、当社が現在得ている情報をもとになされた当社の判断に基づくものであり、既知あるいは未知のリスクや不確実な要素が含まれています。実際の結果は、様々な要因によりこれら将来に関する記述内容とは大きく異なる可能性があることをご承知おきください。