

平成29年3月期第3四半期 連結決算説明資料

 **和弘食品株式会社**

2016年2月3日
証券コード 2813



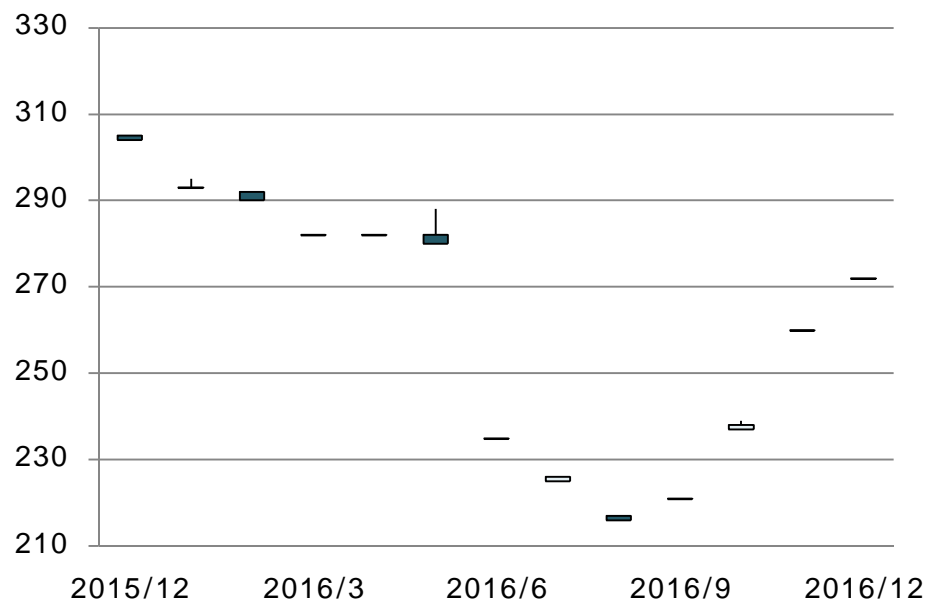
- 1 . 平成29年 3 月期第 3 四半期連結決算概要
- 2 . 平成29年 3 月期第 3 四半期連結決算説明
- 3 . 平成29年 3 月期 連結業績予想実績

1 . 平成29年3月期第3四半期連結決算概要

株式情報

和弘食品株式会社（証券コード2813）	
業種	食品製造業
上場市場	東京証券取引所 JASDAQ（スタンダード）
発行済み株式総数	9,493,193株（自己株式含む）
優待制度	あり（北海道産海産物詰合せ）
売買単位	1,000株

株価推移



主要な経営指標等

（百万円）

連結	平成27年3月期第3Q	平成28年3月期第3Q	平成29年3月期第3Q
売上高	4,659	5,438	6110
営業利益	209	248	93
四半期純利益	194	107	20
1株当たり四半期純利益（円）	23.78	13.14	2.55
総資産	7,092	7,265	7,707
純資産	4,351	4,359	4,144
営業活動によるキャッシュフロー	12	97	78
投資活動によるキャッシュフロー	475	402	232
財務活動によるキャッシュフロー	588	67	415
自己資本比率（%）	61.4	60.0	53.8

単位：百万円	平成28年3月期第3Q	平成29年3月期第3Q					
	実績	修正後予想	実績	前年同期比		修正後予想比	
				増減額	増減率（％）	増減額	増減率（％）
売上高	5,438	6,066	6,110	672	12.4	44	0.7
売上総利益	1,413	1,290	1,337	75	5.4	46	3.6
営業利益	248	75	93	154	62.4	17	22.7
経常利益	243	62	82	161	66.3	19	30.9
四半期純利益	107	23	20	128	119.4	44	188.0

設備投資、減価償却費の対前年比較

単位：百万円	平成28年3月期第3Q	平成29年3月期第3Q	対前年増減額/率	
和弘食品(株)	100	310	210	208.7%
WAKOU USA INC.	4	74	69	1,509.7%
設備投資合計額	105	384	279	265.7%
和弘食品(株)	144	179	34	23.8%
WAKOU USA INC.	12	131	119	947.1%
減価償却費合計額	157	311	153	97.7%

WAKOU USA INC.の設備投資額については建設仮勘定からの振替額は除いております。

WAKOU USA INC.の設備投資額は下記の換算レートで計算しております。

- ・平成28年3月期第3Q 1ドル=120.3円
- ・平成29年3月期第3Q 1ドル=116.6円

WAKOU USA INC.の減価償却費は下記の換算レートで計算しております。

- ・平成28年3月期第3Q 1ドル=121.6円
- ・平成29年3月期第3Q 1ドル=106.6円

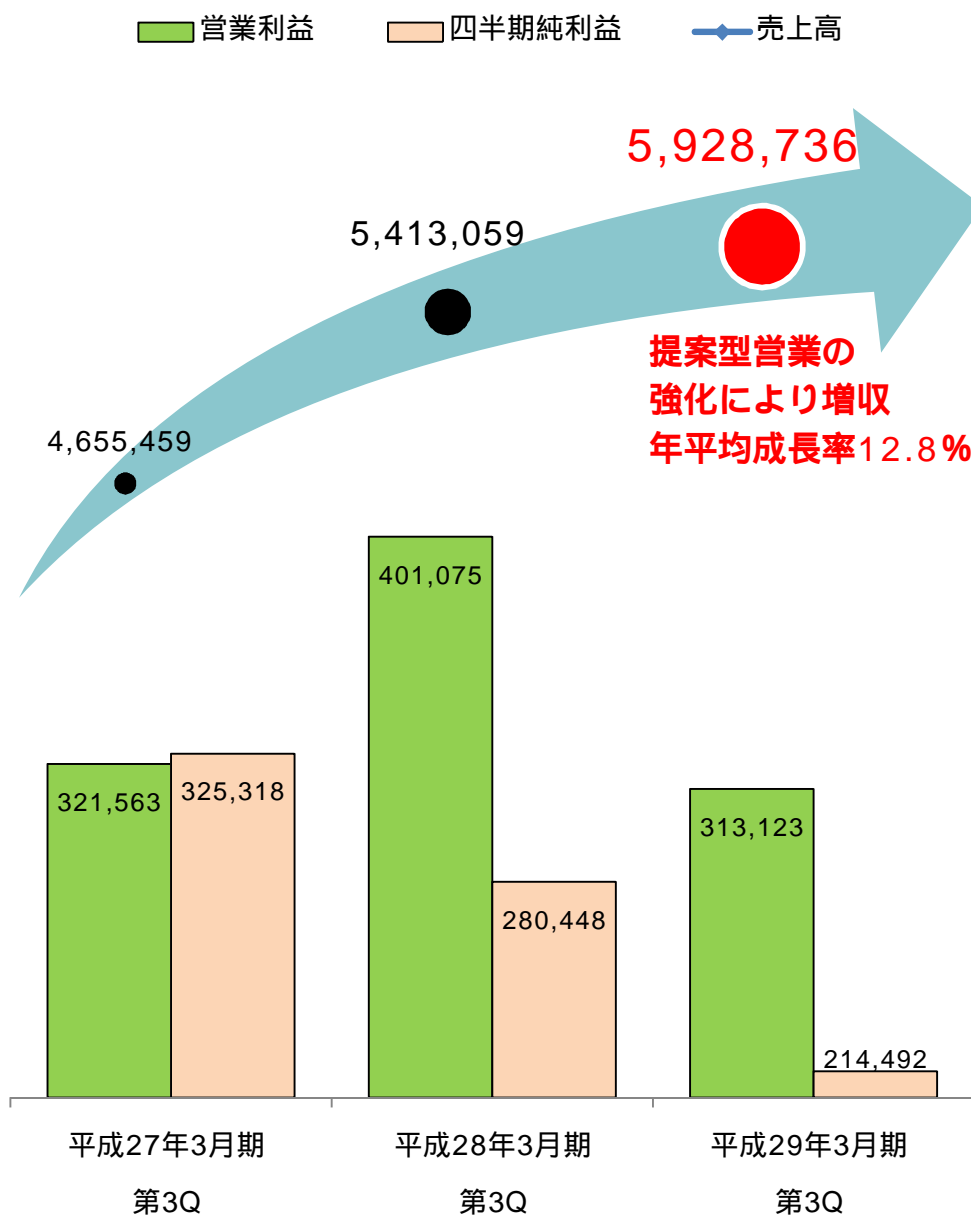
2. 平成29年3月期第3四半期連結決算説明

当社グループは、親会社である和弘食品(株)と連結子会社であるWAKOU USA INC.により構成されております。

また、グループ会社間取引は少額であり、連結決算への影響も軽微であることから和弘食品(株)及びWAKOU USA INC.それぞれの業績分析をもって決算説明とさせていただきます。

なお、和弘食品(株)の業績分析は7ページから11ページ、WAKOU USA INC.の業績分析は12ページから14ページであります。

平成29年3月期第3四半期和弘食品㈱決算実績



単位：千円	平成28年3月期 第3Q	平成29年3月期 第3Q	対前年増減額 / 率	
別添用	2,260,730	2,289,264	28,533	1.3%
業務用	2,609,538	3,040,446	430,907	16.5%
天然エキス	178,635	168,101	10,534	5.9%
商品等	364,154	430,924	66,770	18.3%
売上高	5,413,059	5,928,736	515,677	9.5%

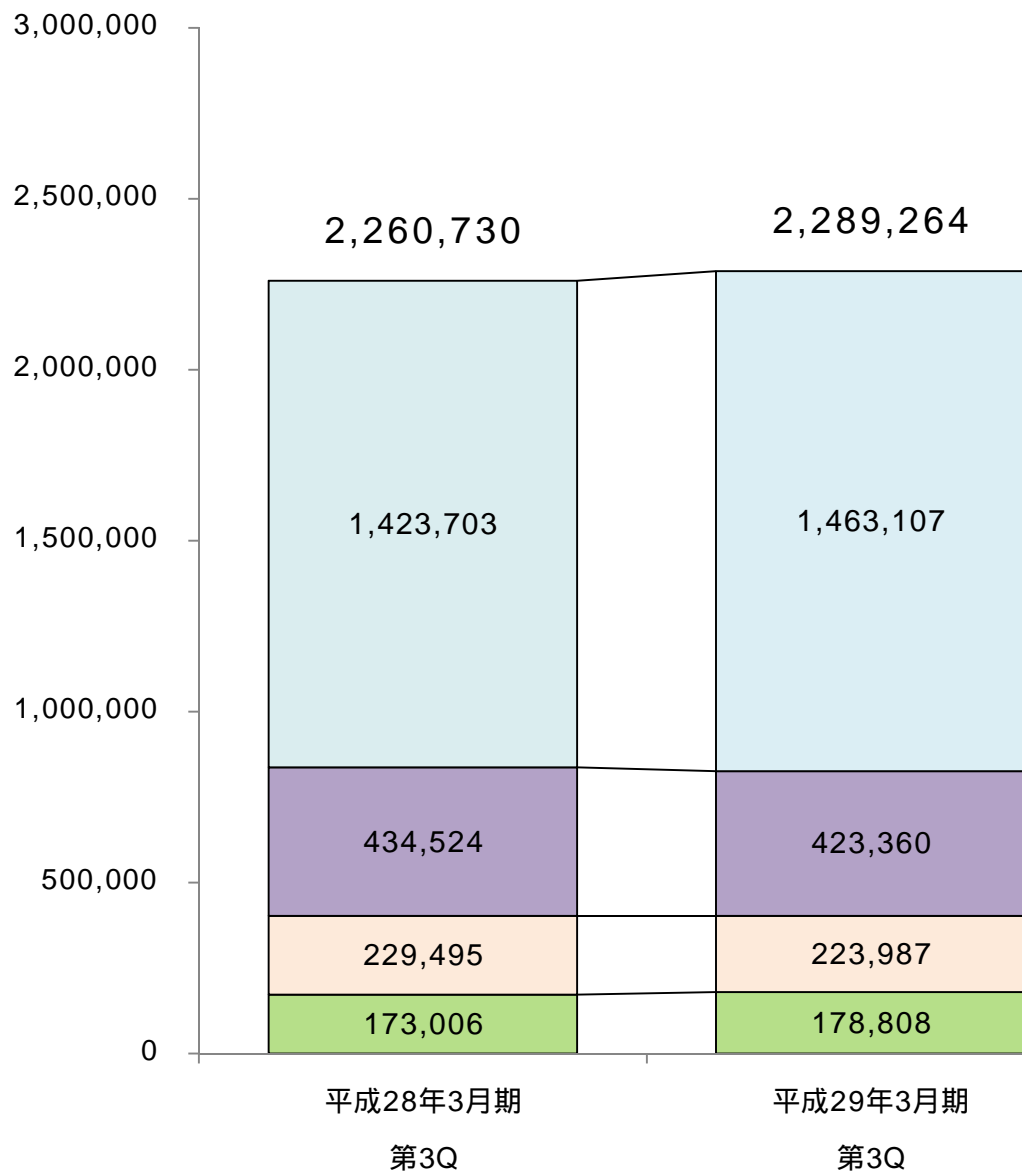
売上原価	4,006,443	4,497,245	490,801	12.3%
販売費及び一般管理費	1,005,539	1,118,367	112,828	11.2%
営業利益	401,075	313,123	87,952	21.9%

営業外収益	22,169	9,810	12,358	55.7%
営業外費用	5,720	7,720	2,000	35.0%
経常利益	417,524	315,213	102,311	24.5%

特別利益	-	49	49	-
特別損失	1,663	5,356	3,693	222.1%
法人税等	135,413	95,415	39,998	29.5%
四半期純利益	280,448	214,492	65,956	23.5%

和弘食品㈱の別添用製品の売上高状況

単位：千円



別添ラーメン (+2.8%)

量販店向け冷麺スープ・ラーメンスープ(ざるラーメン含む)、大手外食チェーン向け鶏塩系ラーメンスープが好調に推移。前年同期実績を上回った。

別添その他 (-2.6%)

量販店向け天ぷら油、オリーブ油は好調に推移したが、大手コンビニチェーン向けおでんつゆの売上が低調に推移。前年同期実績を下回った。

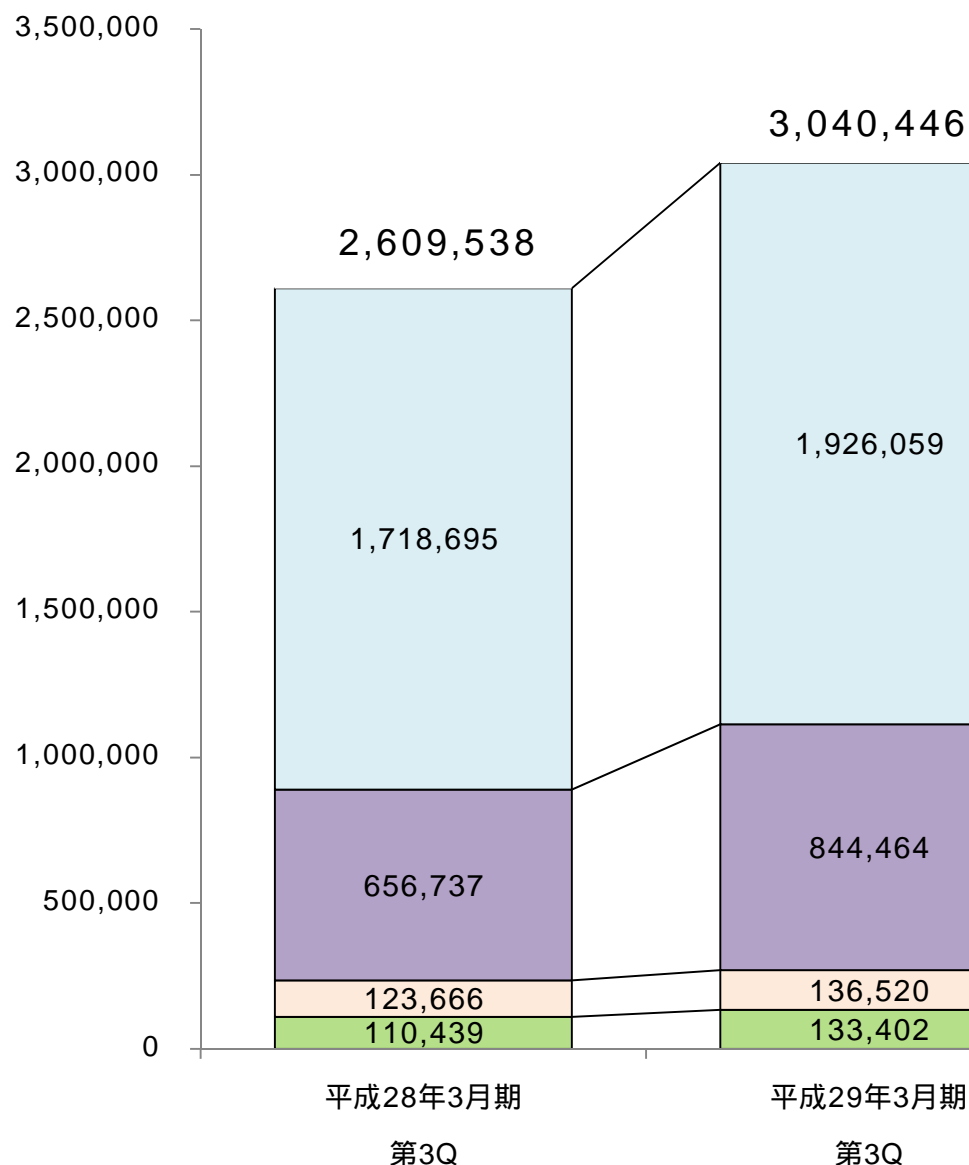
別添めんつゆ (-2.4%)

大手コンビニチェーン向けうどん・素麺つゆの売上が低調に推移。前年同期実績を下回った。

別添冷し (+3.4%)

量販店向け冷し中華のタレが好調に推移。前年同期実績を上回った。

単位：千円



業務用ラーメン (+12.1%)

大手外食チェーン向け豚骨、味噌系ラーメンスープ、大手コンビニチェーン向け醤油・塩系ラーメンスープが好調に推移。
売上高を牽引。

業務用その他 (+28.6%)

量販店向けオリーブ油、大手コンビニチェーン向けあんかけのタレ、大手外食・居酒屋チェーン向け丼のタレ、梅ソースが好調に推移。
前年同期実績を上回った

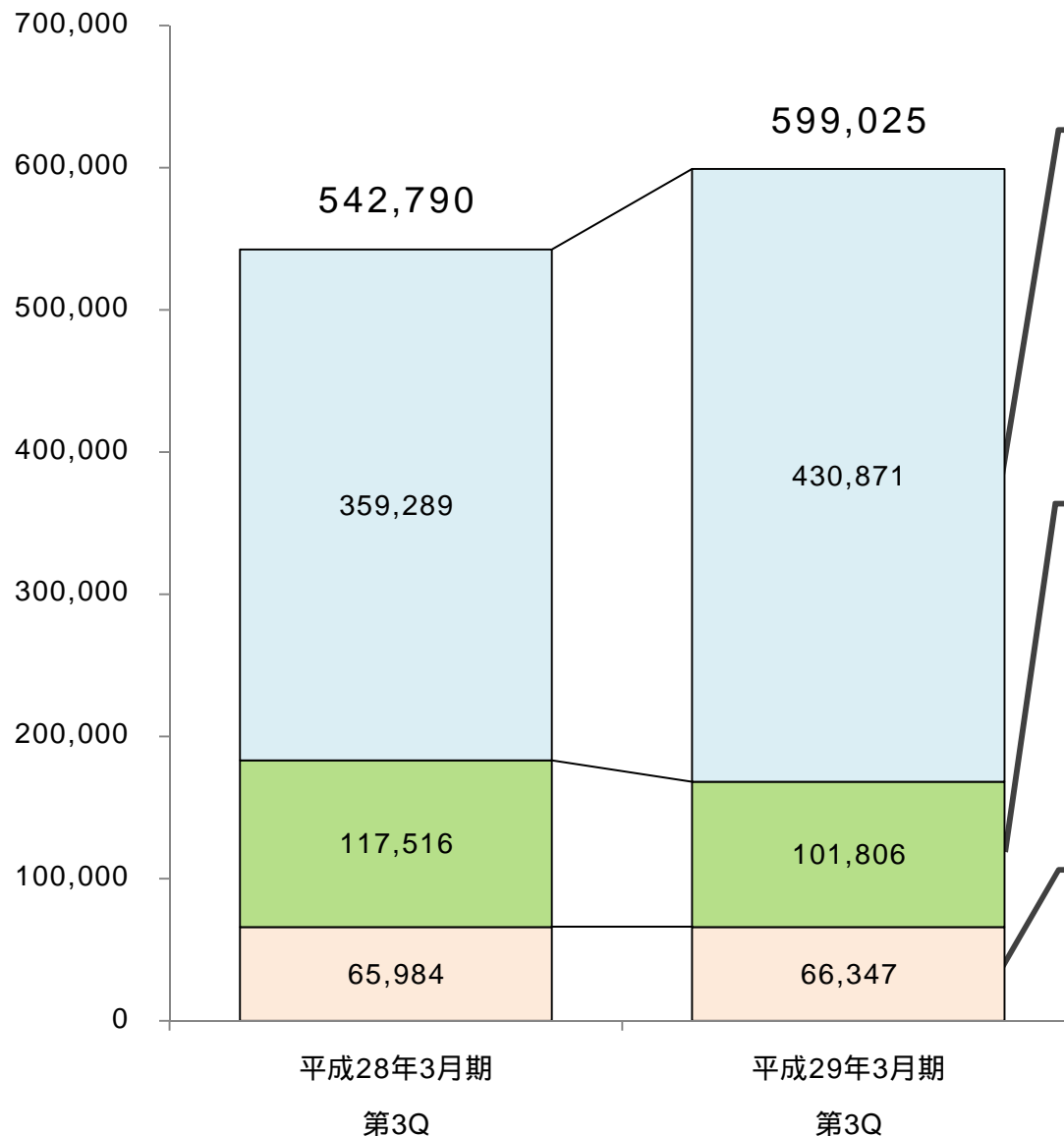
業務用めんつゆ (+10.4%)

大手外食・コンビニチェーン向けうどんつゆ、そばつゆが好調に推移。
前年同期実績を上回った。

業務用畜肉・水産 (+20.8%)

大手外食・居酒屋チェーン向け焼き鳥のタレ、焼肉のタレ、丼のタレが好調に推移。
前年同期実績を上回った。

単位：千円



商品・その他 (+19.9%)

ラーメンチェーン店向けガラスープ、チャーシュー等の売上が好調に推移。
前年同期実績を上回った。

天然エキス水産 (-13.4%)

昆布系エキスの売上は好調に推移したが、ホタテエキスの売上はオホーツク海の漁獲高減少に伴い生産量が減少。
ホタテエキスの売上に影響を与え、前年同期実績を下回った。

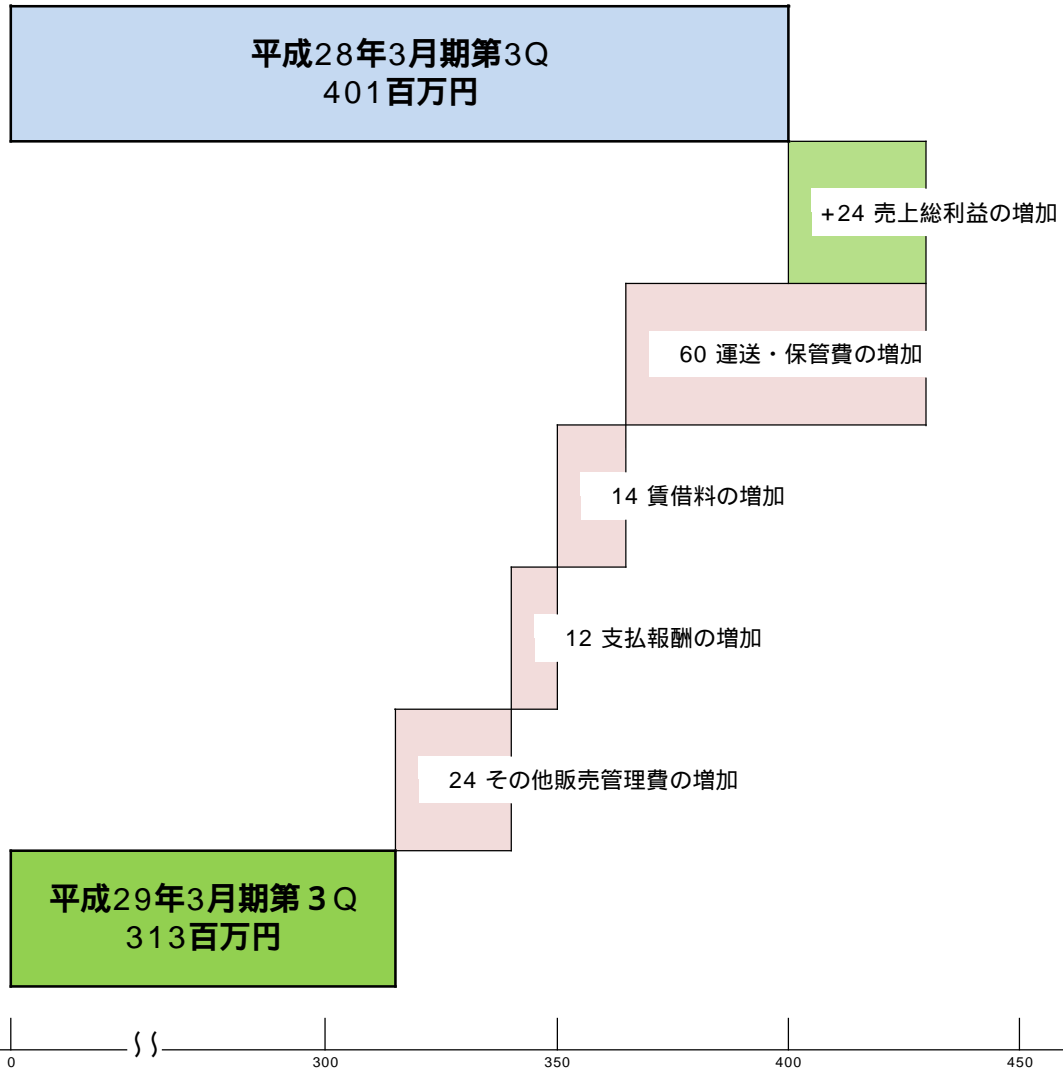
天然エキス畜肉 (+0.6%)

ポーク系・鶏系エキスの売上が好調に推移。
前年同期実績を上回った。

和弘食品(株)の営業利益増減分析

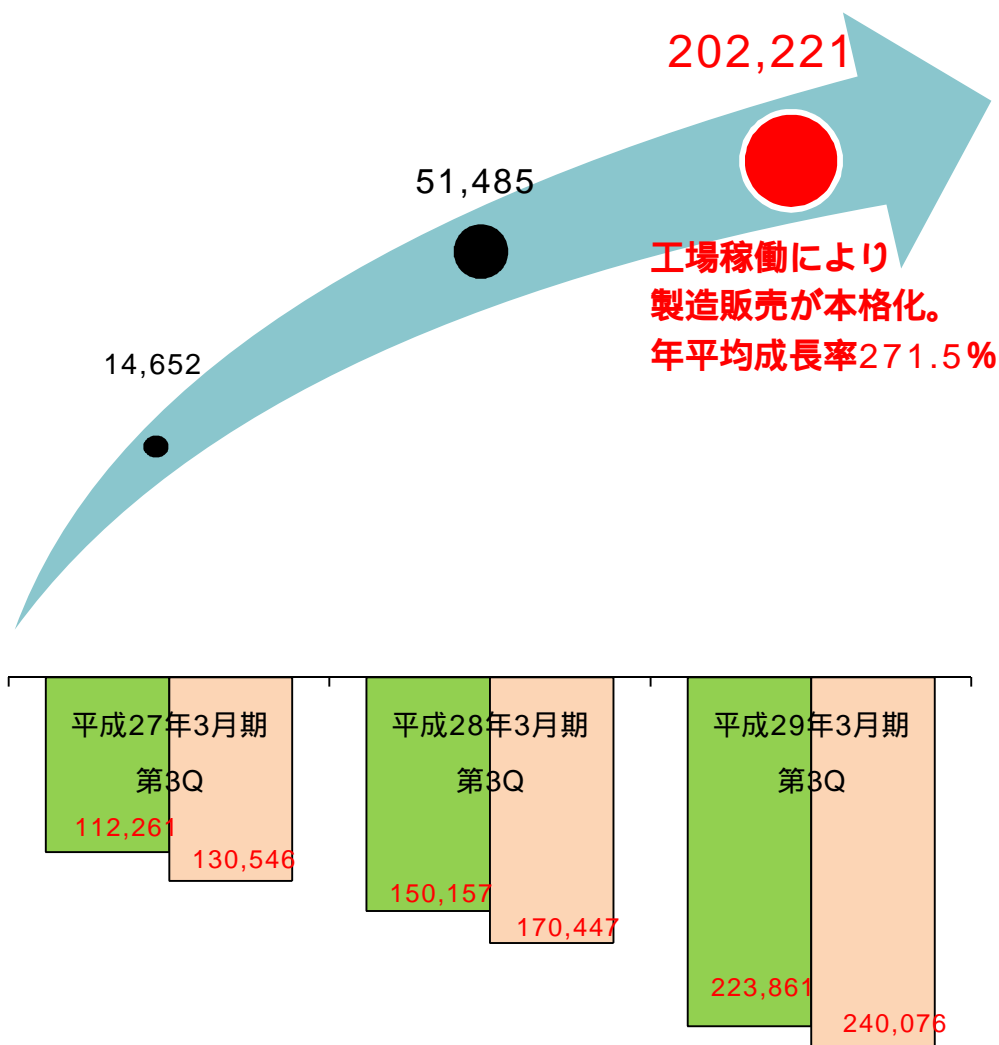
■ 増益要因 ■ 減益要因

(百万円)



増減要因	原因分析
売上総利益の増加	売上総利益額は増加したが、利益率は減少。主な原因として以下の売上原価が増加。 ・売上増に伴う生産量の増加により労務費が増加。 ・最新製造設備等の導入に伴う費用が増加。
運送・保管費の増加	売上増加に伴い以下の費用が増加。 ・冷蔵・冷凍製品の売上増に伴い冷蔵・冷凍便による運送費が増加。 ・売上増に伴う外部倉庫への外部保管料が増加。
賃借料の増加	営業拠点の移転に係る賃借料の増加
支払報酬の増加	生産量の増加に伴う人材確保に係る人材紹介料の増加

■ 営業利益
 ■ 当期純利益
 ◆ 売上高



単位：千円	平成28年3月期 第3Q	平成29年3月期 第3Q	対前年増減額 / 率	
売上高	51,485	202,221	150,736	292.8%
売上原価	42,444	300,716	258,272	608.5%
売上総利益	9,040	98,495	107,535	

販売費及び一般管理費	159,198	125,366	33,831	21.3%
営業利益	150,157	223,861	73,703	

営業外収益	26	175	149	570.2%
営業外費用	20,218	16,028	4,190	20.7%
経常利益	170,350	239,714	69,364	

特別利益				
特別損失		275	275	
法人税等	97	85	12	
四半期純利益	170,447	240,076	69,628	-

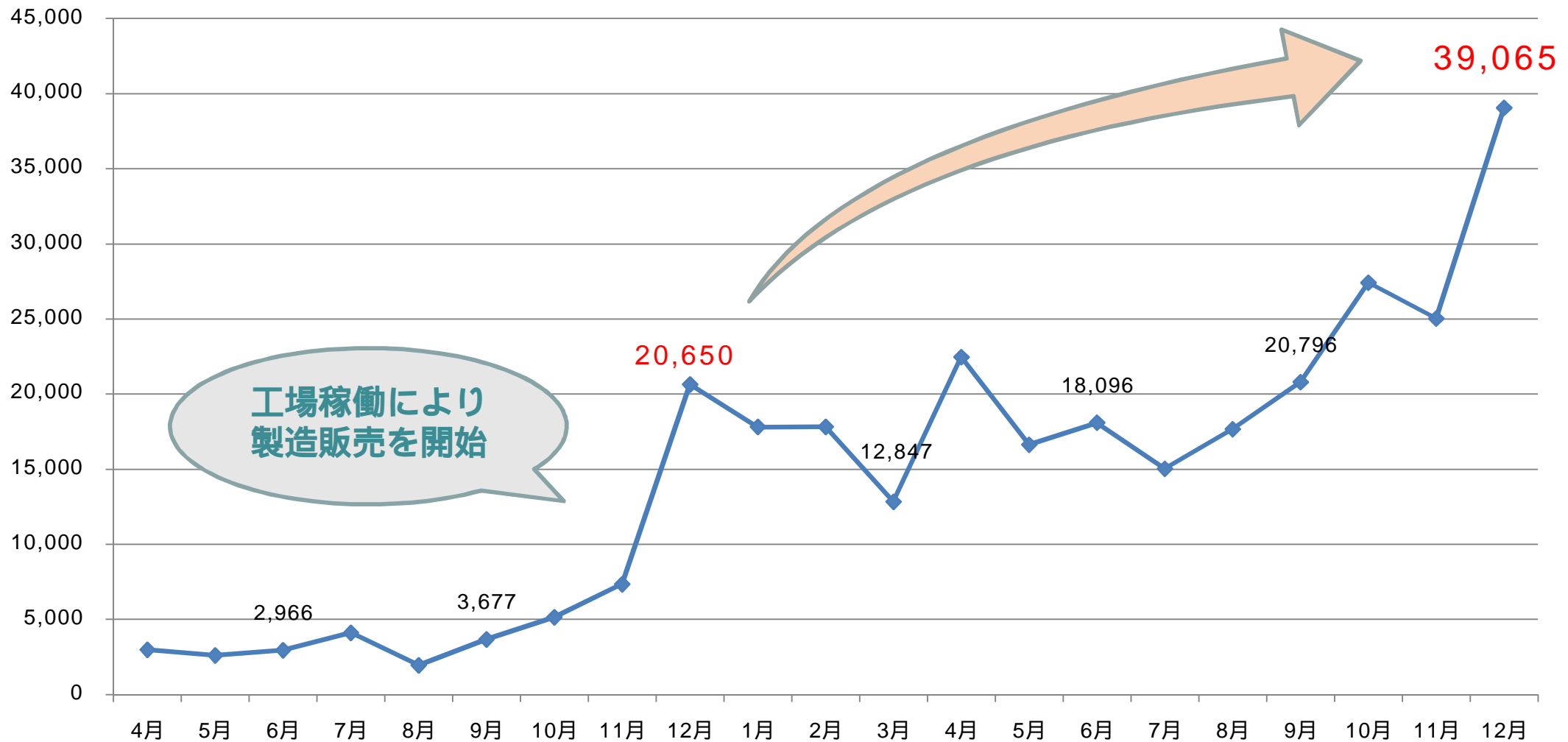
平成28年3月期第3Qは1ドル=121.6で計算しております。
 平成29年3月期第3Qは1ドル=106.6で計算しております。

月別売上高推移

単位：千円

平成28年3月期

平成29年3月期



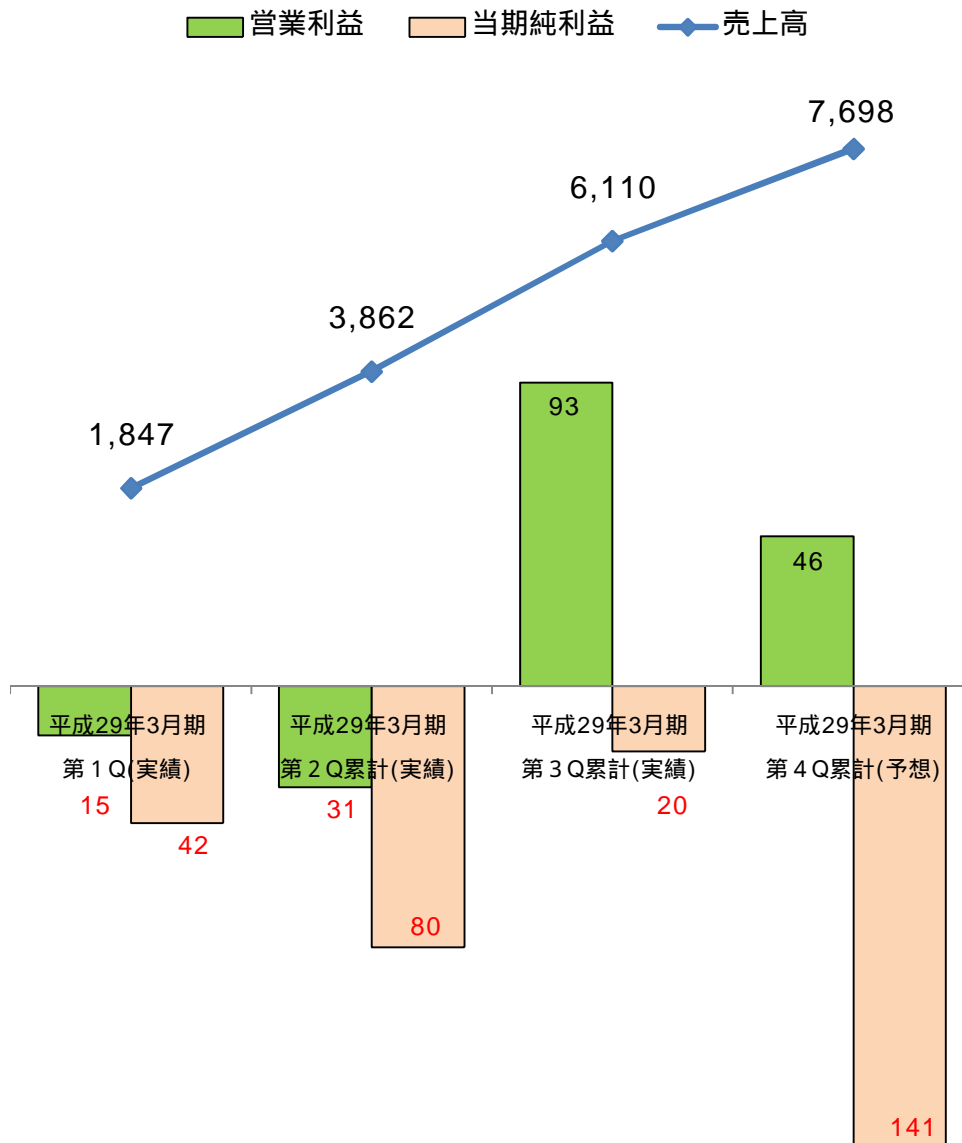
工場稼働により
製造販売を開始

(千円)

平成28年3月期第3Q 営業利益	150,157	原因分析
売上総利益の減少	107,535	工場稼働により主に以下の売上原価が増加。 <ul style="list-style-type: none"> ・ 備品・減価償却費 124,579千円増加 ・ 原材料費 64,405千円増加 ・ 労務費 48,857千円増加
運送費及び保管費の増加	1,945	売上増加に伴う運送費等の増加による減益。
通信費等の減少	+2,663	通信機関利用料等の減少による増益。
その他の販管費の減少	+33,113	
平成29年3月期第3Q 営業利益	223,861	

3 . 平成29年 3 月期 連結業績予想実績

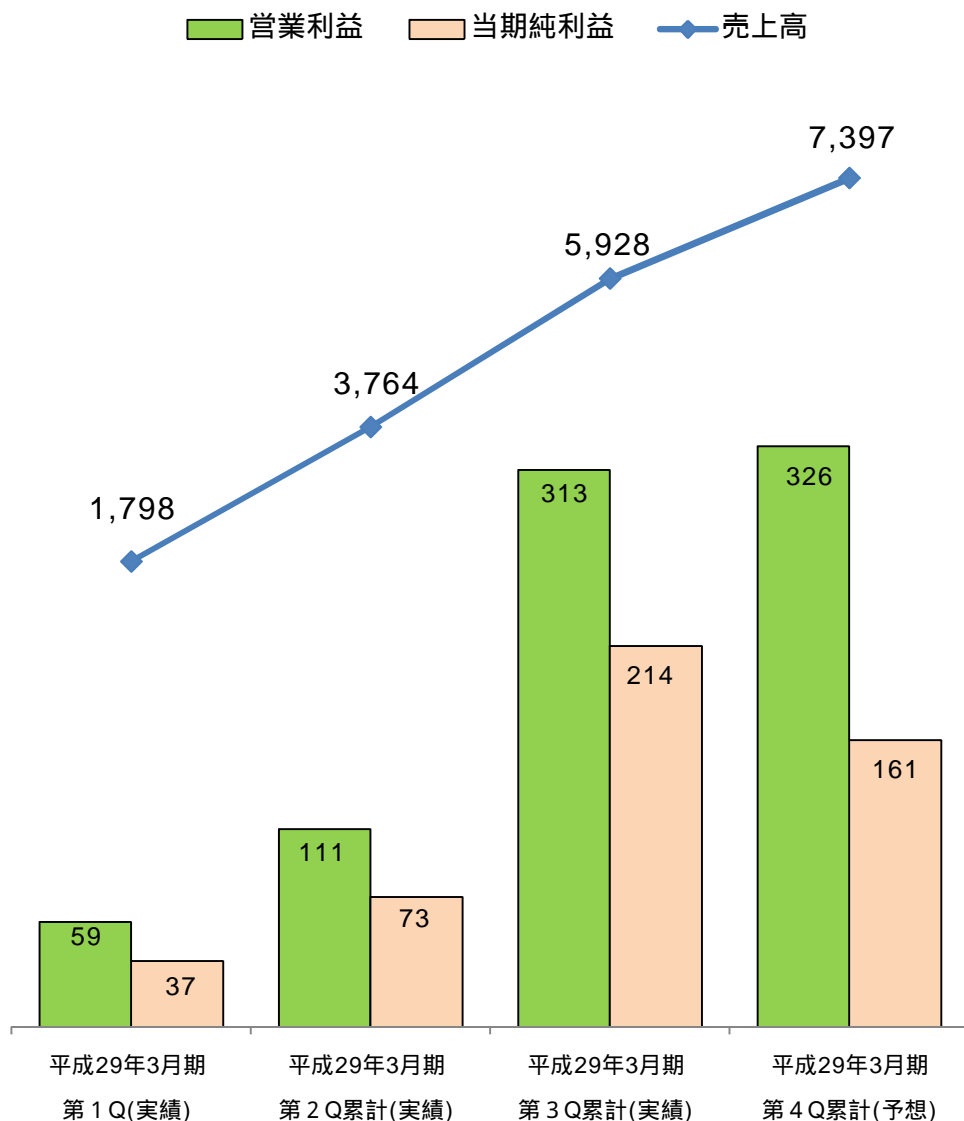
連結業績予想実績



単位：百万円	平成29年3月期第3Q				平成29年3月期 通期予想
	修正後予想	実績	対修正後予想増減額 / 率		
			増減額	増減率 (%)	
売上高	6,066	6,110	44	0.7	7,698
売上総利益	1,290	1,337	46	3.6	1,675
営業利益	75	93	17	22.7	46
経常利益	62	82	19	30.9	27
当期純利益	23	20	44	188.0	141

平成29年3月期通期予想は平成29年3月期第3四半期の実績を基に作成した見積数値であり、平成28年10月28日に発表した修正予想とは異なります。

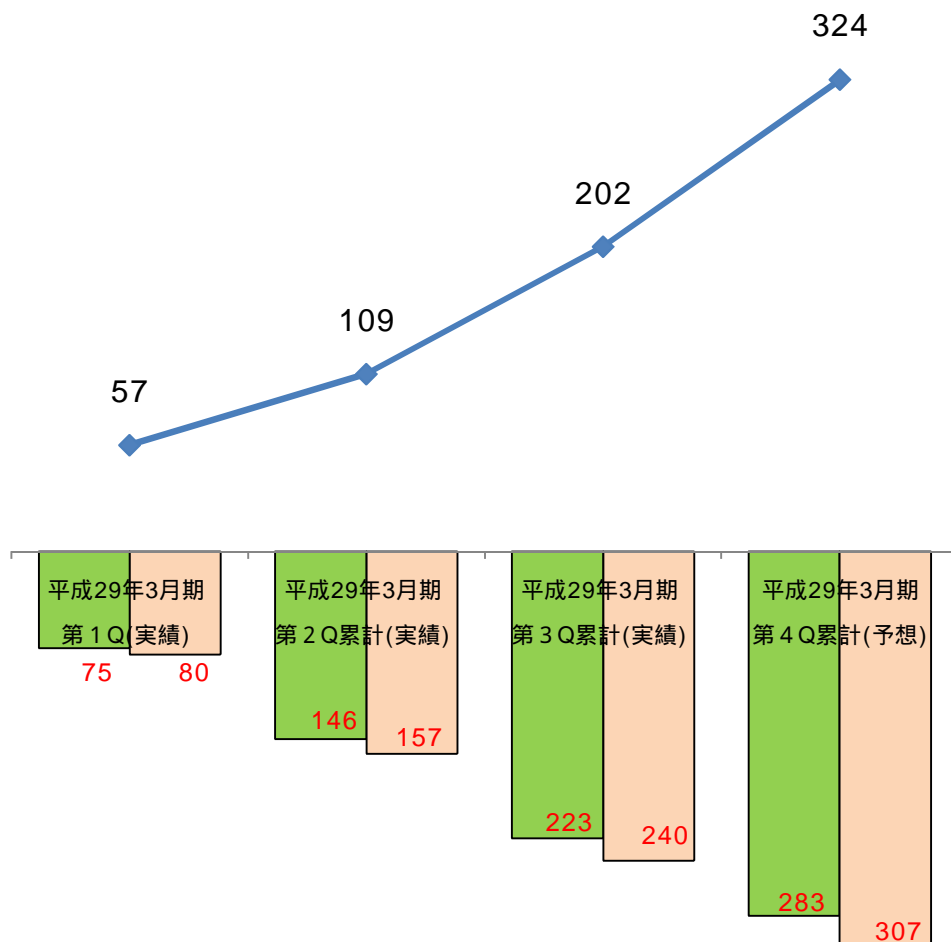
和弘食品(株)業績予想実績（参考）



単位：百万円	平成29年3月期第3Q				平成29年3月期 通期予想
	修正後予想	実績	対修正後予想増減額 / 率		
			増減額	増減率 (%)	
売上高	5,851	5,928	77	1.3	7,397
売上総利益	1,369	1,431	61	4.5	1,783
営業利益	281	313	31	11.1	326
経常利益	283	315	31	11.3	327
当期純利益	246	214	31	12.9	161

平成29年3月期通期予想は平成29年3月期第3四半期の実績を基に作成した見積数値であり、平成28年10月28日に発表した修正予想とは異なります。

■ 営業利益
 ■ 当期純利益
 ◆ 売上高



単位：百万円	平成29年3月期第3Q				平成29年3月期 通期予想
	修正後予想	実績	対修正後予想増減額 / 率		
			増減額	増減率 (%)	
売上高	229	202	26	11.8	324
売上総利益	81	98	16	20.8	112
営業利益	209	223	14	6.7	283
経常利益	226	239	13	6.0	307
当期純利益	226	240	13	6.0	307

平成29年3月期通期予想は平成29年3月期第3四半期の実績を基に作成した見積数値であり、平成28年10月28日に発表した修正予想とは異なります。

平成29年3月期通期予想は1ドル = 120.0円で計算しております。

平成29年3月期第3四半期(実績)は1ドル = 106.6円で計算しております。