

2016年度
第3四半期決算
Conference Call

2017年2月8日
日本新薬株式会社



業績の状況(連結)

(百万円)

	2015年度		2016年度			
	第3四半期実績		第3四半期実績		対前年同期比	
		売上比		売上比	増減	増減率
売上高	63,463	100.0%	76,260	100.0%	12,796	20.2%
営業利益	6,907	10.9%	17,496	22.9%	10,588	153.3%
経常利益	7,267	11.5%	18,792	24.6%	11,525	158.6%
親会社株主に帰属する 四半期純利益	5,017	7.9%	13,275	17.4%	8,258	164.6%



医薬品売上の内訳

(百万円)

	2015年度		2016年度			
	第3四半期実績		第3四半期実績	売上比	対前年同期比	
		売上比			増減	増減率
医薬品	49,639	93.8%	51,373	78.0%	1,733	3.5%
共同販促収入	147	0.3%	2,014	3.1%	1,867	1,266.2%
工業所有権等収益	2,576	4.9%	5,414	8.2%	2,838	110.2%
原薬	511	1.0%	7,065	10.7%	6,554	1,282.5%
医薬品合計	52,874	100.0%	65,868	100.0%	12,993	24.6%

- ・ザルティア(+ 2, 283百万円、+ 57. 3%)
(前立腺肥大症に伴う排尿障害改善剤)
- ・ビダーザ(+ 1, 641百万円、+ 17. 7%)
(骨髄異形成症候群治療剤)
- ・トラマール・ワントラム(+ 1, 190百万円、+ 36. 7%)
(がん疼痛・慢性疼痛治療剤)

- ・ルナベル(△ 1, 103百万円、△ 20. 2%)
(月経困難症治療剤)
- ・エビプロスタット(△ 660百万円、△ 20. 0%)
(前立腺肥大症治療剤)

・自社創薬品(セレキシパグ)の欧州での承認取得に伴う一時金収入、
海外売上に伴うロイヤリティ収入及び原薬売上の寄与

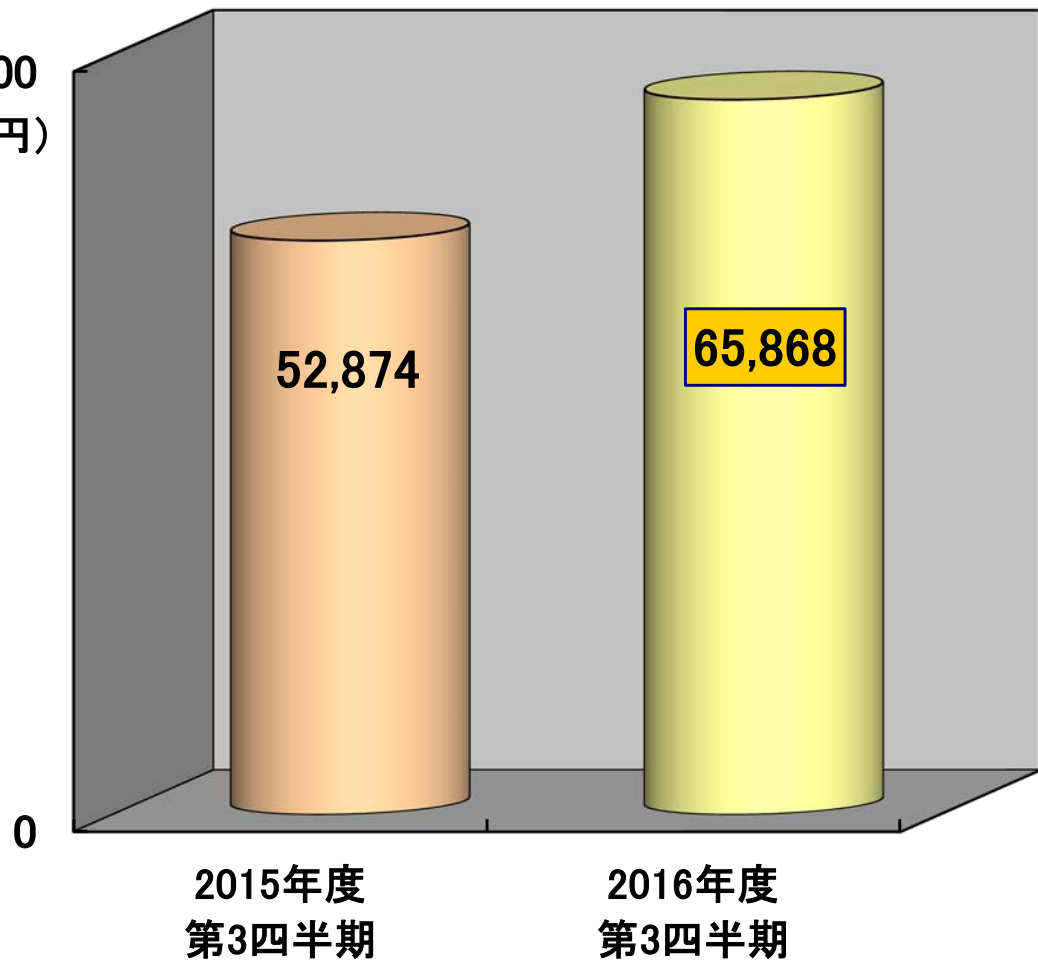


事業別業績推移 医薬品

実績 65,868百万円

対前年同期比
+12,993百万円(+24.6%)

70,000
(百万円)





機能食品売上の内訳

(百万円)

	2015年度		2016年度			
	第3四半期実績		第3四半期実績		対前年同期比	
		売上比		売上比	増減	増減率
健康食品素材	593	5.6%	613	5.9%	19	3.3%
品質安定保存剤	1,464	13.8%	1,700	16.4%	236	16.1%
たん白製剤	5,730	54.1%	5,705	54.9%	△ 25	△0.4%
ニュートリション素材	1,731	16.3%	1,318	12.7%	△ 412	△23.8%
その他	1,069	10.2%	1,053	10.1%	△ 15	△1.5%
機能食品合計	10,588	100.0%	10,391	100.0%	△ 197	△1.9%

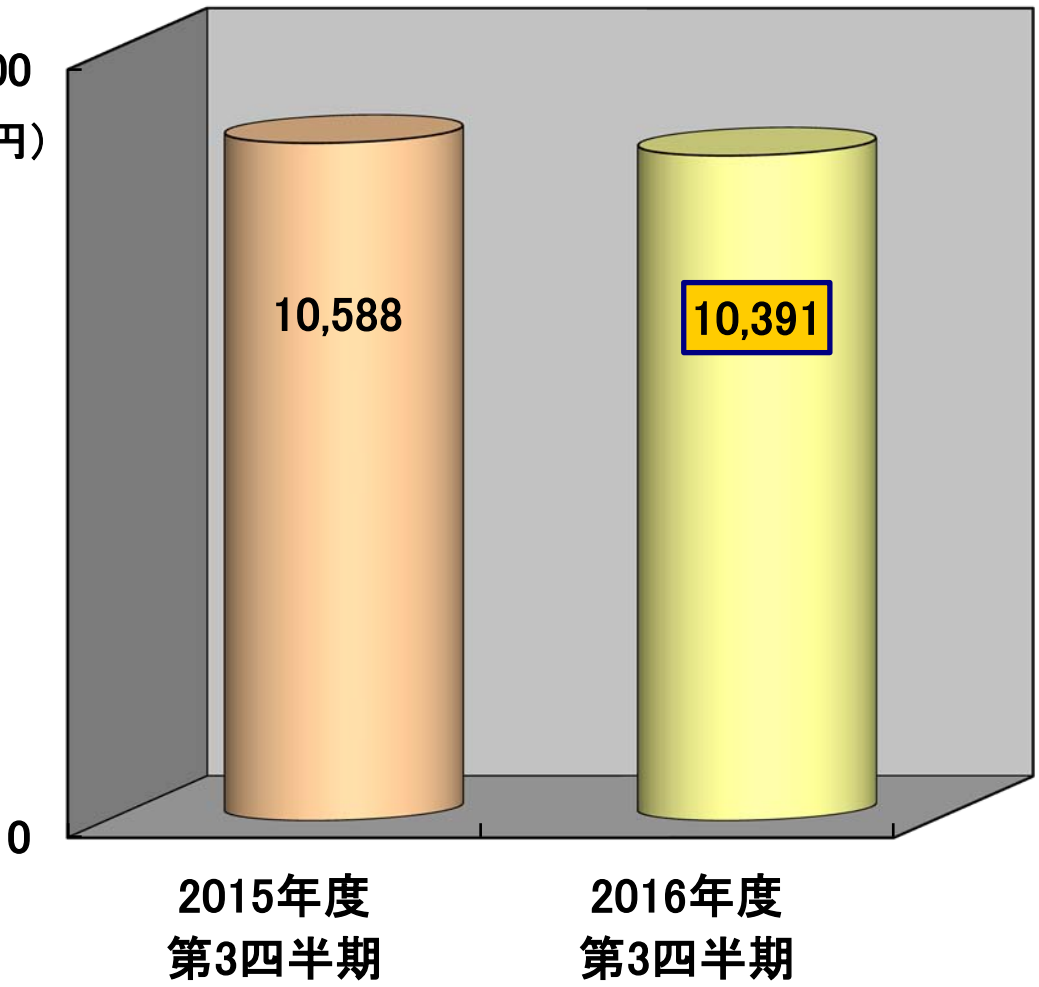


事業別業績推移 機能食品

実績 10,391百万円

対前年同期比
△197百万円(△1.9%)

12,000
(百万円)



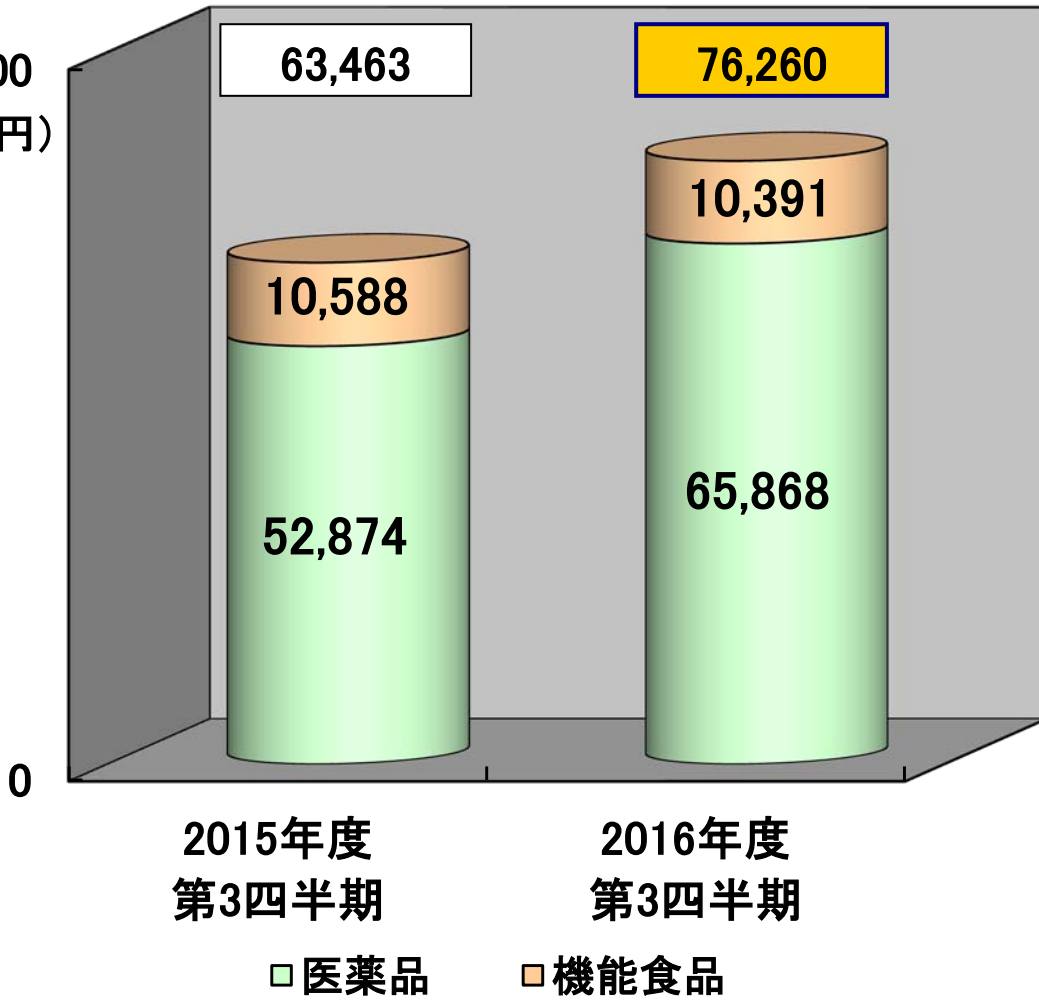


業績推移(連結)売上高

実績 76,260百万円

対前年同期比
+12,796百万円(+20.2%)

90,000
(百万円)





損益計算書 (連結) ①

(百万円)

	2015年度		2016年度			
	第3四半期実績		第3四半期実績		対前年同期比	
		売上比		売上比	増減	増減率
営業収益						
売上高	63,463	100.0%	76,260	100.0%	12,796	20.2%
(医薬品)	(52,874)	(83.3%)	(65,868)	(86.4%)	(12,993)	(24.6%)
(機能食品)	(10,588)	(16.7%)	(10,391)	(13.6%)	(△ 197)	(△ 1.9%)
営業費用	56,555	89.1%	58,763	77.1%	2,208	3.9%
売上原価	32,986	52.0%	33,921	44.5%	934	
販売費及び一般管理費	16,418	25.8%	16,991	22.3%	573	
研究開発費	7,150	11.3%	7,850	10.3%	700	
営業利益	6,907	10.9%	17,496	22.9%	10,588	153.3%



損益計算書 (連結) ②

(百万円)

	2015年度		2016年度			
	第3四半期実績		第3四半期実績		対前年同期比	
		売上比		売上比	増減	増減率
営業利益	6,907	10.9%	17,496	22.9%	10,588	153.3%
営業外収益	757	1.2%	1,671	2.2%	914	120.8%
営業外費用	397	0.6%	375	0.5%	△ 21	△5.5%
経常利益	7,267	11.5%	18,792	24.6%	11,525	158.6%
特別損失	-	-	766	1.0%	766	-
法人税等	2,250	3.6%	4,750	6.2%	2,499	111.1%
親会社株主に帰属する 四半期純利益	5,017	7.9%	13,275	17.4%	8,258	164.6%



財政状況（連結）

（百万円）

	2015年度	2016年度			2015年度	2016年度	
	期末実績	第3四半期実績	増減		期末実績	第3四半期実績	増減
資産の部	135,370	146,794	11,424	負債の部	32,607	31,603	△ 1,004
（流動資産）	85,401	95,145	9,744	（流動負債）	20,569	19,969	△ 600
（固定資産）	49,968	51,649	1,680	（固定負債）	12,037	11,633	△ 404
				純資産の部	102,762	115,191	12,429
合計	135,370	146,794	11,424	合計	135,370	146,794	11,424

＝増加科目＝

- 資産の部 : 受取手形及び売掛金、有価証券、有形固定資産
- 負債の部 : 未払法人税等、繰延税金負債
- 純資産の部 : 利益剰余金

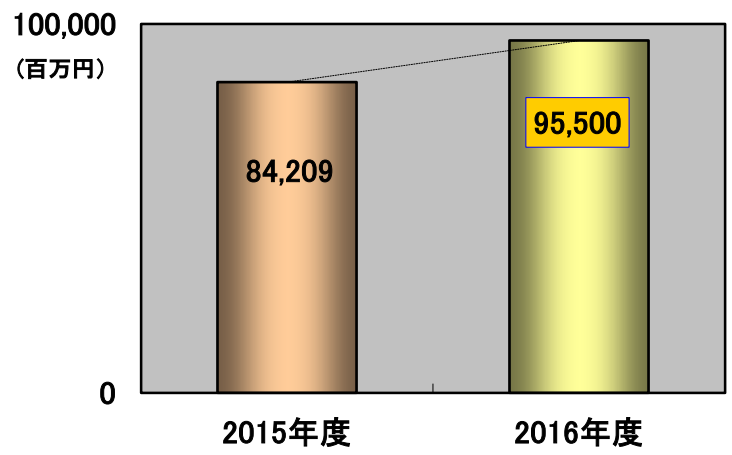
＝減少科目＝

- 資産の部 : 現金及び預金、たな卸資産、投資その他の資産
- 負債の部 : 未払金、賞与引当金

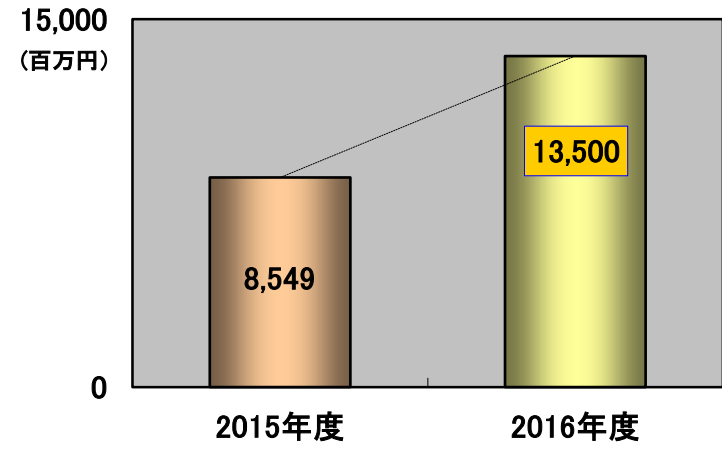


通期業績予想（連結）

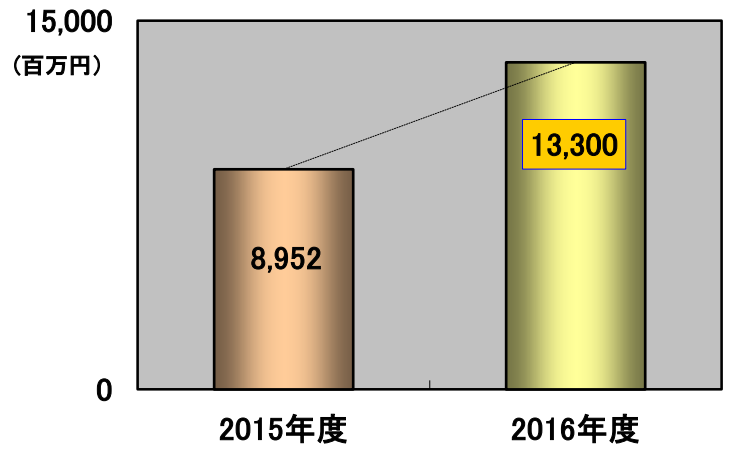
売上高 +13.4%



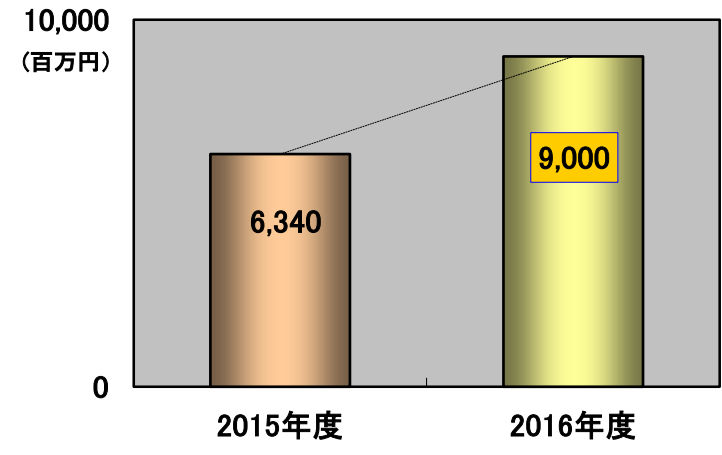
営業利益 +57.9%



経常利益 +48.6%



親会社株主に帰属する
当期純利益 +42.0%



研究開発品目の進捗状況



新製品開発状況(国内)

開発品目	申請区分	適応症等	開発段階	2014年度	2015年度	2016年度	2017年度
NS-304 (セレキシパグ) (自社)	新成分	慢性血栓栓性 肺高血圧症	PIII	PII →		PIII →	
		閉塞性動脈硬化症	PII	PII →			
GA101 (オビヌツズマブ) (導入)	新成分	低悪性度 非ホジキンリンパ腫	PIII	PIII →			申請
NS-065/NCNP-01 (自社)	新成分	デュシェンヌ型 筋ジストロフィー	PI/II		PI/II →		
NS-580 (自社)	新成分	子宮内膜症	PI	PI →			
NS-32 (導入)	新成分	鉄欠乏性貧血	PI			PI →	



新製品開発状況(海外)

開発品目	申請区分	適応症等	開発段階	2014年度	2015年度	2016年度	2017年度
プルリフロキサシン (自社)	新成分	合成抗菌剤	中国 申請準備中	Lee's Pharma社 → 申請			
NS-065/NCNP-01 (自社)	新成分	デュシェンヌ型 筋ジストロフィー	米国 PII		PII	→	
NS-018 (自社)	新成分	骨髄線維症	米国 PI/II	PI/II	→		

将来見通しに関する注意事項

- ▶ 本発表において提供される資料ならびに情報は、いわゆる「見通し情報」を含みます。これらの文書は、現在における見込み、予測、リスクを伴う想定、実質的にこれらの文書とは異なる現実的な結論、結果を招きえる不確実性に基づくものです。
- ▶ それらリスクや不確実性には、一般的な業界ならびに市場の状況、金利、貨幣為替変動といった一般的な国内および国際的な経済状況が含まれます。リスクや不確実性は、特に製品に関連した見通し情報に存在します。製品のリスク、不確実性には、技術的進歩、特許の競合他社による獲得、臨床試験の完了ならびに中止、製品の安全性ならびに効果に関するクレームや懸念、規制機関からの承認取得、国内外の社会保障制度関連改革、健康管理コスト抑制への傾向、国内外の事業に影響を与える政府の法規制、新製品開発に付随する課題などが含まれますが、これらに限定されるものではありません。
- ▶ また、承認済み製品に関しては、製造およびマーケティングのリスクがあり、需要を満たす製造能力を欠く状況、原材料の入手困難、他社との競合などが含まれますが、これに限定されるものではありません。
- ▶ 新しい情報、将来の出来事もしくはその他の事項より、見通し情報に更新もしくは改正が望ましい場合であっても、それを行う意図を有するものではなく、義務を負うものではありません。