

2017年3月期第3四半期 決算短信補足資料

2017年2月9日

夢から感動へーハートテクノロジー



1. 主要な経営指標の推移(連結)

損益計算書関係

(単位:億円)

	2015/3 3Q実績	2016/3 3Q実績	2017/3		
			修正予想	3Q実績	進捗率
売上高	1,055	1,122	1,581	1,113	70.4%
完成工事高	1,040	1,116	1,573	1,106	70.3%
兼業事業売上高	14	5	8	7	89.9%
売上総利益	99	119	159	115	72.8%
営業利益	49	64	80	54	68.2%
経常利益	48	57	74	49	66.9%
親会社株主に帰属する四半期純利益 *1	28	35	46	30	65.2%
売上総利益率	9.5%	10.6%	10.1%	10.4%	-
完成工事総利益率	9.2%	10.4%	9.9%	10.1%	-
国内土木	12.3%	11.8%	10.7%	10.9%	-
国内建築	4.3%	9.9%	7.9%	8.8%	-
海外	8.1%	6.2%	10.7%	9.9%	-
兼業事業売上総利益率	26.2%	56.9%	50.0%	61.6%	-

*1 2015年3月期までは四半期純利益

1億円未満切捨て

※ 2017年3月期修正予想の売上高は、10億円未満を切捨て(1581億を1580億)して開示

貸借対照表関係

(単位:億円)

	2015/3 実績	2016/3 実績	2017/3 3Q実績
総資産額	1,232	1,313	1,287
純資産額	353	390	412
有利子負債額	207	212	130

主要な業績指標

	2015/3 実績	2016/3 実績	2017/3 3Q実績
1株当たり純資産額(円)	365.39	405.88	428.98
1株当たり四半期純利益(円) *2	35.16	37.85	31.86
自己資本比率	28.0%	29.2%	31.3%

*2は各年度の第3四半期の数値

2. 主要な経営指標の推移(個別)

損益計算書関係

(単位: 億円)

	2015/3 3Q実績	2016/3 3Q実績	2017/3		
			修正予想	3Q実績	進捗率
受注高(不動産事業含む)	874	1,358	1,350	936	69.3%
売上高	951	1,011	1,435	997	69.5%
完成工事高	938	1,006	1,430	993	62.8%
不動産事業売上高	13	4	5	4	51.8%
売上総利益	81	99	138	96	70.3%
営業利益	38	52	70	44	64.0%
経常利益	38	47	64	41	64.1%
四半期純利益	23	32	42	26	63.7%
売上総利益率	8.6%	9.9%	9.6%	9.7%	-
完成工事総利益率	8.5%	9.8%	9.5%	9.5%	-
国内土木	11.3%	10.9%	10.2%	9.9%	-
国内建築	4.1%	10.0%	8.1%	8.9%	-
海外	7.5%	4.5%	10.0%	9.7%	-
不動産事業売上総利益率	15.9%	41.5%	36.4%	45.8%	-

1億円未満切捨て

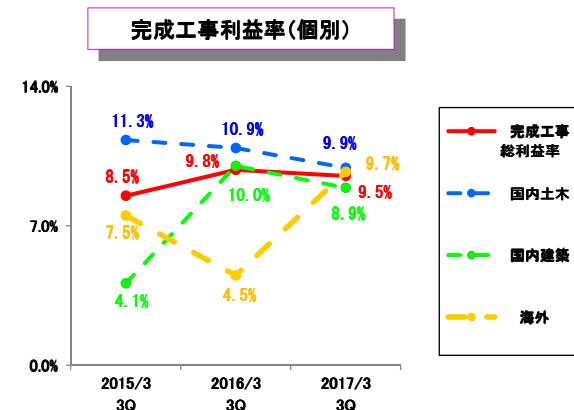
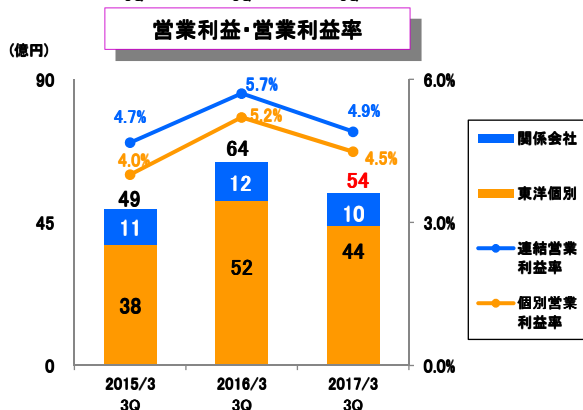
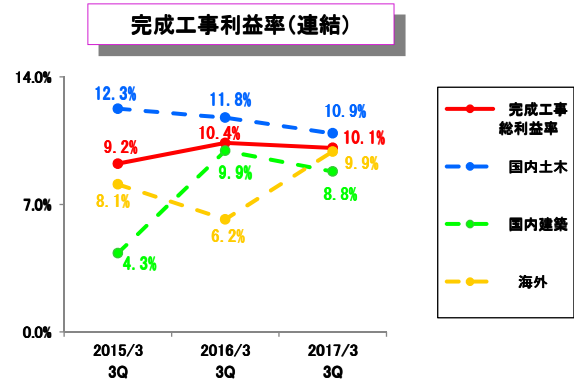
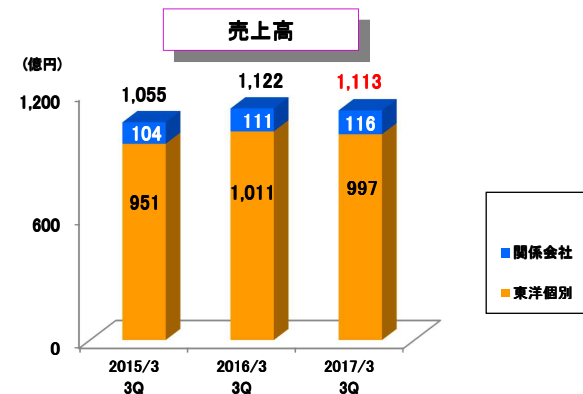
※ 2017年3月期修正予想の売上高は、10億円未満を切捨て(1435億を1430億)して開示

貸借対照表関係

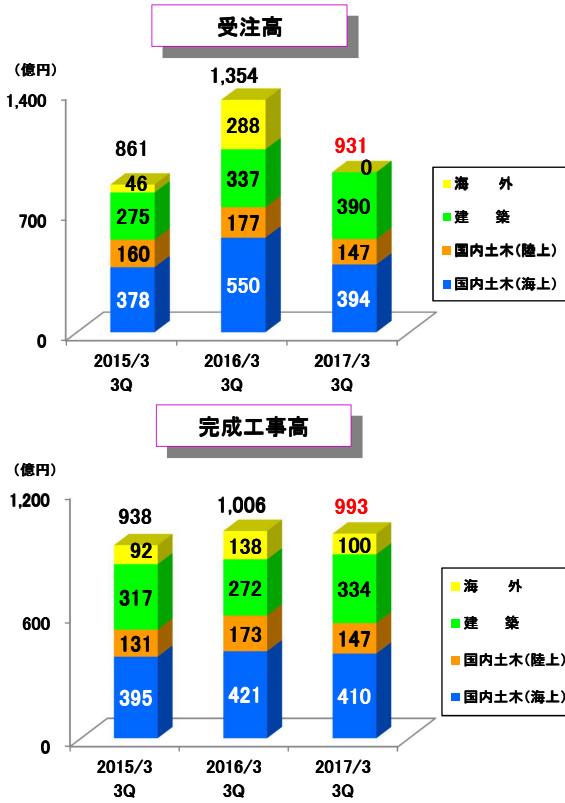
(単位: 億円)

	2015/3 実績	2016/3 実績	2017/3 3Q実績
総資産額	1,139	1,230	1,199
純資産額	341	374	390
有利子負債額	188	200	114

3. 売上高・営業利益・完成工事利益率の推移



4. 2017年3月期第3四半期 受注・完成工事高の状況(個別)



主な受注工事

発注者	工事名
内閣府 沖縄総合事務局	那覇空港滑走路増設4工区埋立工事
国土交通省 東北地方整備局	小名浜港東港地区岸壁(-18m)(耐震)上部工事
茨城県	県単常設第27-06-078-Z-007号・県単常設第27-06-079-Z-007号(合併)次期処分場護岸築造工事(北その2)
今治造船株式会社	西ひうち埋立整備工事
環境省東北地方環境事務所 福島環境再生事務所	平成28年度中間貯蔵施設の土壌貯蔵施設等工事(大熊町)
大阪港埠頭株式会社	南港フェリー埠頭第二棧橋補強工事
国土交通省 東北地方整備局	久慈港湾口地区防波堤本体工事
オリックス株式会社	(仮称)蓮田ロジスティクスセンター新築工事
株式会社シーアールイー	ロジスクエア春日部新築工事
野村不動産株式会社	(仮称)浦和東仲町Ⅱ計画新築工事
独立行政法人国立病院機構青森病院	独立行政法人国立病院機構青森病院外来管理診療棟等建替整備工事(建築)
今治造船株式会社	船型開発センター新築工事(建築工事)
社会福祉法人業水会	特別養護老人ホーム オーネスト社若新築工事

主な完成工事



JGGSニッポン製油所取排水施設他工事 (ベトナム社会主義共和国)



熊本大学(本荘北)臨床研究棟(熊本県)

※ 上記には不動産事業を含んでおりません
 ※ 1億円未満切捨て

5. 2017年3月期業績予想

	連結				個別			
	2016/3 実績	2017/3 当初計画	2017/3 修正予想	前年度 増減	2016/3 実績	2017/3 当初計画	2017/3 修正予想	前年度 増減
売上高	1,562	1,739	1,581	▲ 19	1,413	1,582	1,435	▲ 22
国内土木	913	971	885	▲ 28	850	911	820	▲ 30
国内建築	396	515	491	95	377	496	470	93
海外	246	249	197	▲ 49	181	172	140	▲ 41
不動産他	7	4	8	1	5	3	5	0
売上総利益	158	159	159	▲ 1	135	138	138	3
国内土木	99	99	95	▲ 5	88	88	84	▲ 4
国内建築	36	30	39	3	34	29	38	3
海外	17	26	21	3	10	19	14	4
不動産他	4	4	4	0	2	2	2	0
売上総利益率	10.1%	9.1%	10.1%	▲ 0.1%	9.9%	8.8%	9.6%	▲ 0.3%
一般管理費	73	79	79	6	63	68	68	5
営業利益	84	80	80	▲ 4	71	70	70	▲ 1
国内土木	51	45	40	▲ 11	44	40	35	▲ 9
国内建築	24	16	26	2	23	15	25	2
海外	5	17	12	7	1	13	8	7
不動産他	3	2	2	▲ 1	2	2	2	0
営業利益率	5.4%	4.6%	5.1%	▲ 0.3%	5.1%	4.4%	4.9%	▲ 0.2%
経常利益	75	74	74	▲ 1	63	64	64	1
当期純利益	45	46	46	1	41	42	42	1

※ 実績及び修正予想は1億円未満切り捨て

※ 2017年3月期当初計画の売上高は、10億円未満を切捨て(連結1739億を1730億、個別は1582億を1580億)して開示

※ 2017年3月期修正予想の売上高は、10億円未満を切捨て(連結1581億を1580億、個別は1435億を1430億)して開示

※ 総額では変動ありませんが、売上高、売上総利益、営業利益はセグメントごとに数値を見直しています

※ 売上高は減少いたしますが、工事採算の向上により2017年3月期の営業利益、経常利益及び当期純利益は当初計画どおりと見込んでおります

受注実績・計画(個別)

受注計画(個別)	実績			
	2016/3 実績	2017/3 当初予想	2017/3 修正予想	前年度 増減
受注高	1,771	1,460	1,350	▲ 421
国内土木	967	850	850	▲ 117
海上	682	569	569	▲ 113
陸上	285	281	281	▲ 4
国内建築	520	460	460	▲ 60
官庁	95	80	80	▲ 15
民間	424	380	380	▲ 44
海外	283	150	40	▲ 243
土木	282	150	40	▲ 242
建築	1	0	0	▲ 1

