



平成 29 年 2 月 24 日

各 位

会 社 名 北 興 化 学 工 業 株 式 会 社
 代 表 者 名 代 表 取 締 役 社 長 中 島 喜 勝
 (コード番号 4992 東証第一部)
 問 合 せ 先 経 理 部 長 神 原 靖 夫
 電 話 番 号 03-3279-5152

(訂正) 平成 29 年 1 月 13 日発表の
 「平成 28 年 11 月期決算補足説明資料」の一部訂正について

当社が平成 29 年 1 月 13 日に発表いたしました「平成 28 年 11 月期決算補足説明資料」について一部訂正すべき事項がありましたのでお知らせします。なお訂正箇所は下線で表示しております。訂正の理由につきましては、本日公表の「(訂正・数値データ訂正)「平成 28 年 11 月期決算短信〔日本基準〕(連結)」の一部訂正に関するお知らせ」をご参照ください。

記

● 9 ページ
 (訂正前)

(単位：百万円)

	平成28年度 (2016年度)	主な要因	平成27年度 (2015年度)	増減
営業活動によるキャッシュ・フロー	3,628	税金等調整前当期純利益の増加による	1,189	+2,439
投資活動によるキャッシュ・フロー	<u>△1,494</u>	有形固定資産の取得による	△816	<u>△678</u>
財務活動によるキャッシュ・フロー	<u>△2,553</u>	長期借入金の返済による	△372	<u>△2,181</u>
現金及び現金同等物に係る換算差額	△232		34	△265
現金及び現金同等物の増減額	△651		35	△686
現金及び現金同等物の期首残高	1,612		1,577	+35
現金及び現金同等物の期末残高	961		1,612	△651

(訂正後)

(単位：百万円)

	平成28年度 (2016年度)	主な要因	平成27年度 (2015年度)	増減
営業活動によるキャッシュ・フロー	3,628	税金等調整前当期純利益の増加による	1,189	+2,439
投資活動によるキャッシュ・フロー	<u>△1,694</u>	有形固定資産の取得による	△816	<u>△878</u>
財務活動によるキャッシュ・フロー	<u>△2,353</u>	長期借入金の返済による	△372	<u>△1,981</u>
現金及び現金同等物に係る換算差額	△232		34	△265
現金及び現金同等物の増減額	△651		35	△686
現金及び現金同等物の期首残高	1,612		1,577	+35
現金及び現金同等物の期末残高	961		1,612	△651

参考として、上記訂正後の「平成 28 年 11 月期決算補足説明資料」を添付いたします。

以上

平成28年（2016年）11月期
決算補足説明資料

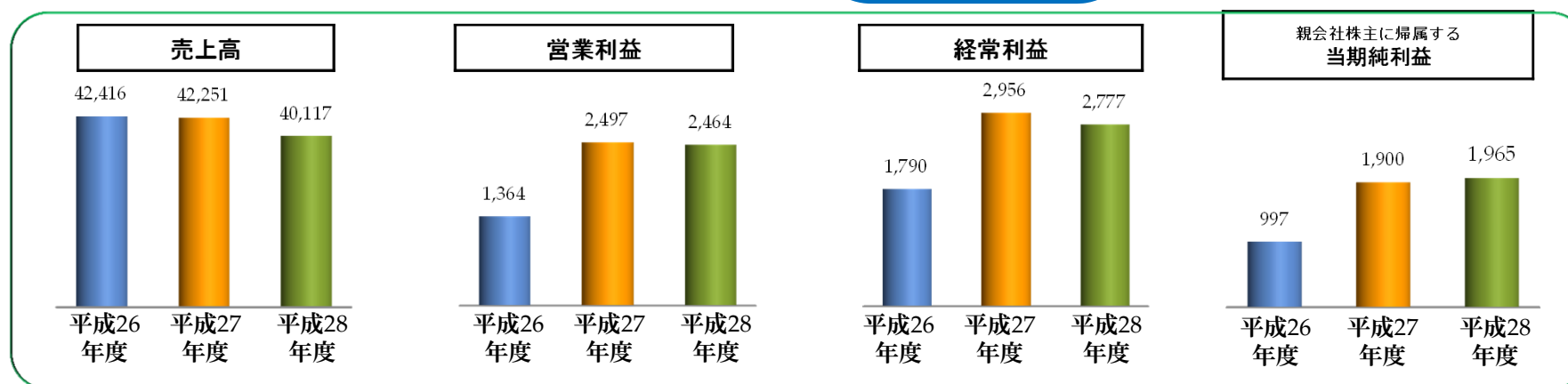
平成29年（2017年）1月13日

（連結）業績概要

- ◆ 売上高は、主にファインケミカル事業における製品需要の低下の影響により減収（前連結会計年度比）
- ◆ 営業利益は、原価低減や経費の削減を進めましたが、売上高の減少が影響し減益（ " ）
- ◆ 経常利益は、円高の進展による為替差損の発生もあり減益（ " ）
- ◆ 親会社株主に帰属する当期純利益は、法人税等が減少したことから増益（ " ）

（単位：百万円）

	(参考) 平成26年度 (2014年度)	平成27年度 (2015年度)	平成28年度 (2016年度)	前連結 会計年度比	増減率
売上高	42,416	42,251	40,117	△2,134	△5.0%
営業利益	1,364	2,497	2,464	△32	△1.3%
経常利益	1,790	2,956	2,777	△179	△6.1%
親会社株主に帰属する 当期純利益	997	1,900	1,965	+65	+3.4%



注) 平成26年度(2014年度)および平成27年度(2015年度)の各連結損益計算書における表示方法の変更については、11ページに記載の注意書きを参照ください。

主要製品



農薬事業

- 水稲用、園芸用
- ・ 殺虫剤
 - ・ 殺菌剤
 - ・ 殺虫殺菌剤
 - ・ 除草剤 等



ファインケミカル事業

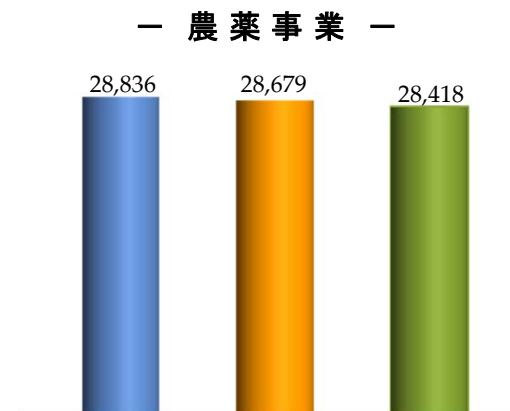
- ・ エポキシ樹脂硬化促進剤
- ・ 触媒及び触媒配位子
- ・ フォトレジストモノマー
- ・ 医薬合成用原料
- ・ 合成香料原料
- ・ 工業用防腐防カビ剤 等

（連結）セグメント別 売上高

（単位：百万円）

セグメント	(参考) 平成26年度 (2014年度)	平成27年度 (2015年度)	平成28年度 (2016年度)	前連結 会計年度比
農薬事業	28,836	28,679	28,418	△261
ファインケミカル事業	13,509	13,538	11,674	△1,864
その他	529	364	261	△104
合計	42,874	42,581	40,353	△2,228
調整額	△458	△330	△235	+95
連結損益計算書 計上額	42,416	42,251	40,117	△2,134

「その他」の区分は報告セグメントに含まれない事業セグメントであり、石油製品等の販売等を含んでおります。



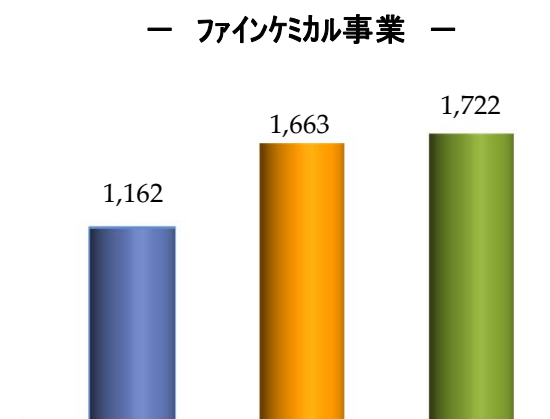
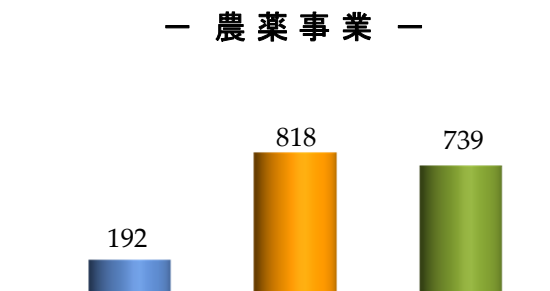
■ 平成26年度 ■ 平成27年度 ■ 平成28年度

（連結）セグメント別 営業利益

（単位：百万円）

セグメント	(参考) 平成26年度 (2014年度)	平成27年度 (2015年度)	平成28年度 (2016年度)	前連結 会計年度比
農薬事業	192	818	739	△79
ファインケル 事業	1,162	1,663	1,722	+58
その他	10	15	3	△12
合計	1,364	2,497	2,464	△32
調整額	—	—	—	—
連結 損益計算書 計上額	1,364	2,497	2,464	△32

「その他」の区分は報告セグメントに含まれない事業セグメントであり、石油製品等の販売等を含んでおります。



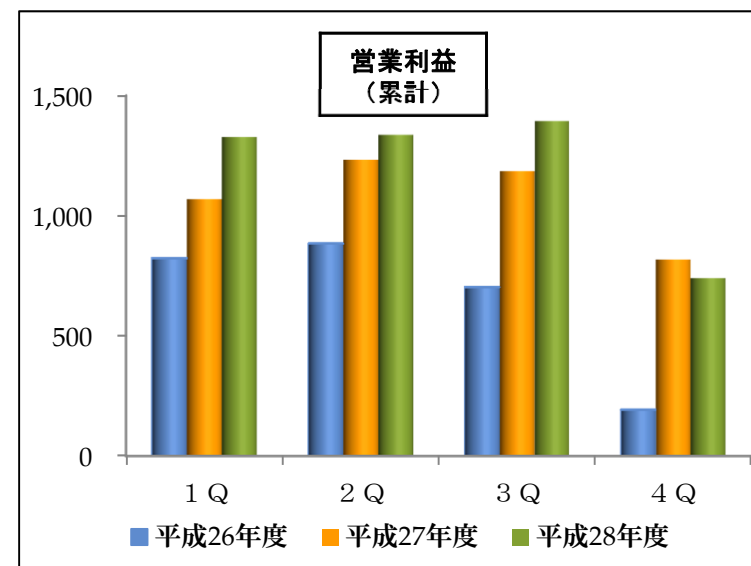
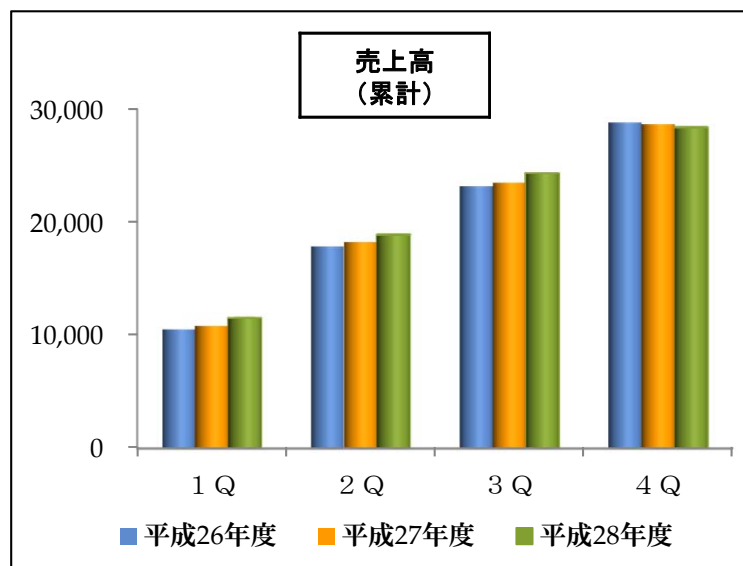
■ 平成26年度 ■ 平成27年度 ■ 平成28年度

注) 平成26年度(2014年度)および平成27年度(2015年度)の各連結損益計算書における表示方法の変更については、11ページに記載の注意書きを参照ください。

（連結）セグメント別業績推移 農薬事業

	平成26年度（2014年度）（参考）				平成27年度（2015年度）				平成28年度（2016年度）			
	第1Q	第2Q 累計	第3Q 累計	第4Q 累計	第1Q	第2Q 累計	第3Q 累計	第4Q 累計	第1Q	第2Q 累計	第3Q 累計	第4Q 累計
売上高	10,515	17,854	23,172	28,836	10,794	18,215	23,500	28,679	11,525	18,888	24,350	28,418
営業利益	823	884	703	192	1,067	1,233	1,184	818	1,328	1,336	1,394	739

（単位：百万円）



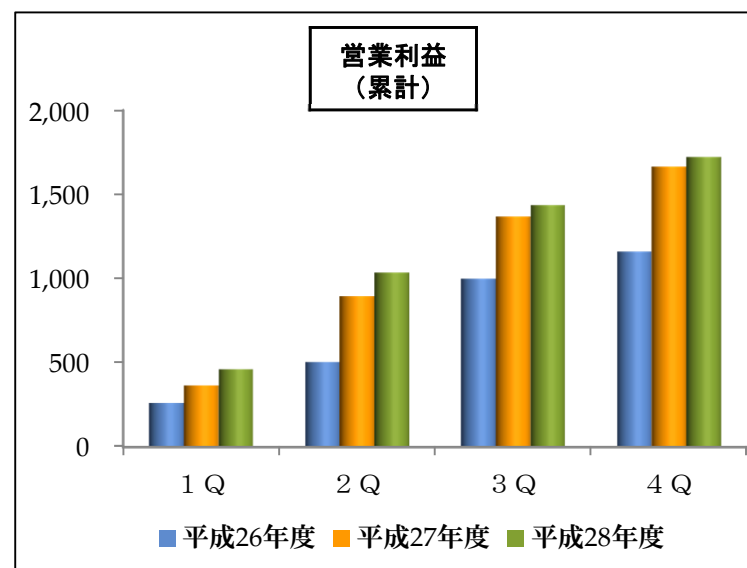
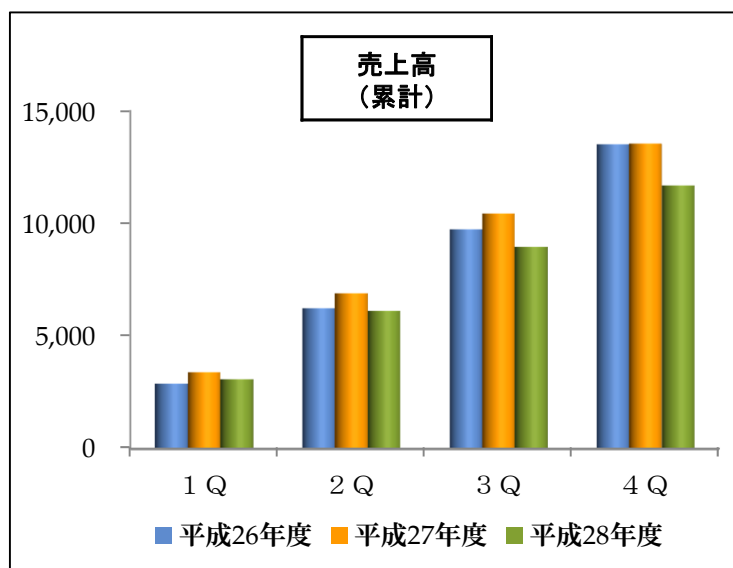
農薬製品の国内販売では、新剤の拡販により水稲用除草剤が伸長しましたが、その他の製品が減少、また海外販売では、受注が増加したものの、為替の影響などにより減収となりました。（前連結会計年度比）

注）平成26年度（2014年度）および平成27年度（2015年度）の各連結損益計算書における表示方法の変更については、11ページに記載の注意書きを参照ください。

（連結）セグメント別業績推移 ファインケミカル事業

（単位：百万円）

	平成26年度（2014年度）（参考）				平成27年度（2015年度）				平成28年度（2016年度）			
	第1Q	第2Q 累計	第3Q 累計	第4Q 累計	第1Q	第2Q 累計	第3Q 累計	第4Q 累計	第1Q	第2Q 累計	第3Q 累計	第4Q 累計
売上高	2,871	6,219	9,753	13,509	3,384	6,904	10,432	13,538	3,088	6,113	8,955	11,674
営業利益	263	504	1,000	1,162	367	898	1,368	1,663	462	1,037	1,437	1,722



ファインケミカル製品の販売は、世界的な需要の低迷により、主要分野の樹脂添加剤や医農薬中間体が減少するなど受注が低調に推移したことから減収となりましたが、営業利益は原価低減や経費の削減により増益となりました。（前連結会計年度比）

連結貸借対照表

(単位：百万円)

資産の部	平成27年 (2015年) 11月30日	平成28年 (2016年) 11月30日	増 減	主な要因
流動資産	31,037	27,335	△3,702	受取手形及び売掛金の減少
固定資産	13,167	12,639	△528	
資産合計	44,204	39,974	△4,230	
負債及び純資産の部	平成27年 (2015年) 11月30日	平成28年 (2016年) 11月30日	増 減	主な要因
流動負債	20,031	14,374	△5,657	支払手形及び買掛金 並びに短期借入金の減少
固定負債	6,644	6,723	+78	
負債合計	26,675	21,097	△5,578	
株主資本	15,421	17,123	+1,702	
その他の包括利益累計額	2,107	1,754	△353	
純資産合計	17,528	18,877	+1,348	
負債及び純資産合計	44,204	39,974	△4,230	

連結キャッシュ・フロー計算書

(単位：百万円)

	平成28年度 (2016年度)	主な要因	平成27年度 (2015年度)	増減
営業活動によるキャッシュ・フロー	3,628	税金等調整前当期純利益の増加による	1,189	+2,439
投資活動によるキャッシュ・フロー	△1,694	有形固定資産の取得による	△816	△878
財務活動によるキャッシュ・フロー	△2,353	長期借入金の返済による	△372	△1,981
現金及び現金同等物に係る換算差額	△232		34	△265
現金及び現金同等物の増減額	△651		35	△686
現金及び現金同等物の期首残高	1,612		1,577	+35
現金及び現金同等物の期末残高	961		1,612	△651

次期業績および配当予想

平成29年（2017年）11月期の連結業績予想

売上高	40,200百万円
営業利益	2,250百万円
経常利益	2,900百万円
<small>親会社株主に帰属する</small> 当期純利益	2,000百万円

平成29年（2017年）11月期の配当予想

年間 10円（中間 5円、期末 5円）

注)表示方法の変更について

- ・当社は、たな卸資産の一部についてその廃棄損を営業外費用に計上しておりましたが、当期より売上原価として計上する方法に変更しております。
- ・これに伴い、平成26年度(2014年度)および平成27年度(2015年度)については、営業利益(2ページ)並びに農薬事業のセグメント別営業利益(5、6ページ)を、同様の基準で組み替えて表示しております。
- ・なお、売上高、経常利益、親会社株主に帰属する当期純利益の表示に変更はございません。