

2016年12月期 決算説明会

2017年3月1日

サカタインクス株式会社

1. 事業展開

2. 2016年12月期 実績

3. 2017年12月期 通期予想と今後の計画

本資料に記載されている将来の計画数値、種々の施策は2017年3月1日現在で入手可能な情報に基づき、当社の経営者が判断したものでございますが、今後の経済情勢、事業環境等により変化することもあり、計画数値、種々の施策を確約したり、保証するものではありません。


1. 事業展開



セグメント別売上高構成比

<2016年12月期> 売上高合計 1,511億円

■ 印刷インキ・機材（日本） ■ 印刷インキ（アジア） ■ 印刷インキ（北米） ■ 印刷インキ（欧州） ■ 機能性材料 ■ その他



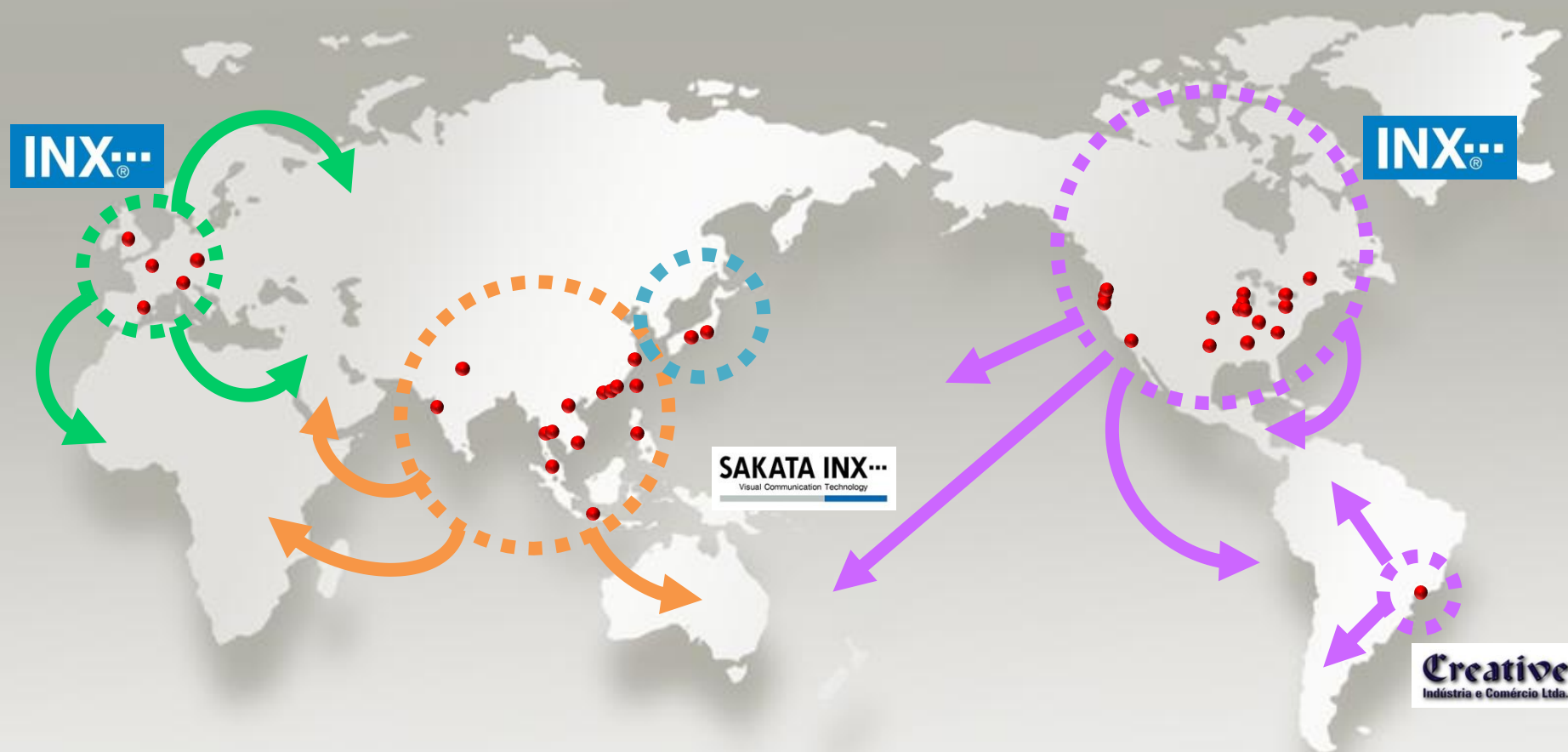
※セグメント別売上高構成比は、調整額消去前

各セグメントの取扱製商品

セグメント	印刷インキ・機材（日本）	印刷インキ（アジア）	印刷インキ（北米）	印刷インキ（欧州）	機能性材料
取扱製商品					
新聞インキ (大手新聞各社・ 地方紙・業界紙など)	○	○			
オフセットインキ (カタログ・チラシなど)	○	○	○	○	
パッケージ用インキ (食品パッケージ・ 段ボール・包装紙など)	○	○	○	○	
缶用インキ (清涼飲料水・ビールなど)		○	○	○	
機材 (印刷関連機器・ 消耗品など)	○				
デジタル表示材料 記録材料					○

グローバル展開

世界18の国と地域で展開し、各拠点で製造・販売をするとともに、今後成長が見込まれる未進出地域には、周辺の拠点より輸出を行っています。

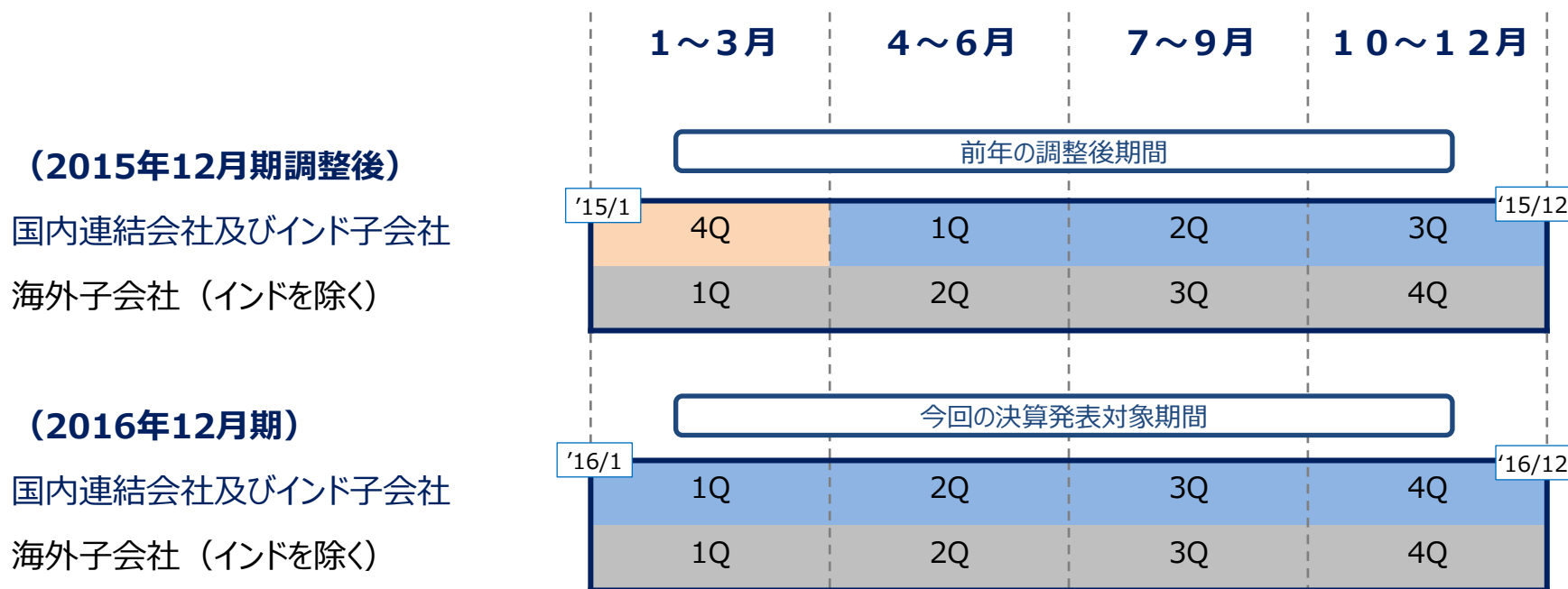


2. 2016年12月期 実績



決算期の変更および前年実績との比較について

当社は、2015年度より決算期を3月期から12月期に変更しました。前期の2015年度は決算期変更に伴う経過期間であったため、当期と連結期間が異なります。同条件で前年実績と比較を行うため、前年の比較対象期間を本年と同期間に調整した数値にして記載しております。



(単位：百万円)

売上高

155,580 **151,198**

2015年12月期
調整後※ 2016年12月期

営業利益

9,359 **10,119**

2015年12月期
調整後※ 2016年12月期

経常利益

11,025 **11,868**

2015年12月期
調整後※ 2016年12月期

※2015年12月期調整後とは、過去の各社の決算を基礎として、2016年12月期と同期間を連結対象として調整した数値です。

(単位：百万円、%)

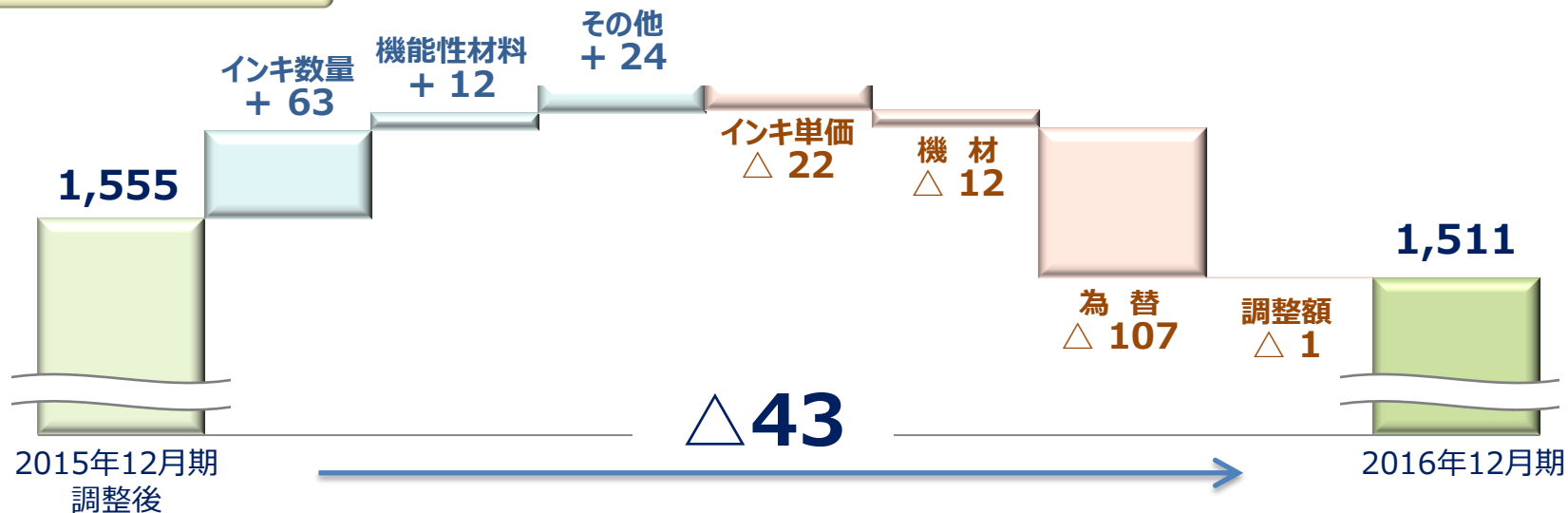
	2015年12月期調整後※		2016年12月期					
	金額	売上高比率	金額	売上高比率	増減額	増減率	為替換算影響額	為替影響排除後増減率
売上高	155,580		151,198		△4,381	△2.8	△10,756	4.1
営業利益	9,359	6.0	10,119	6.7	760	8.1	△930	18.1
経常利益	11,025	7.1	11,868	7.8	843	7.7	△890	15.7
親会社株主に帰属する 当期純利益	7,203	4.6	7,837	5.2	633	8.8	△629	17.5

期中レート(USドル) 121.03円

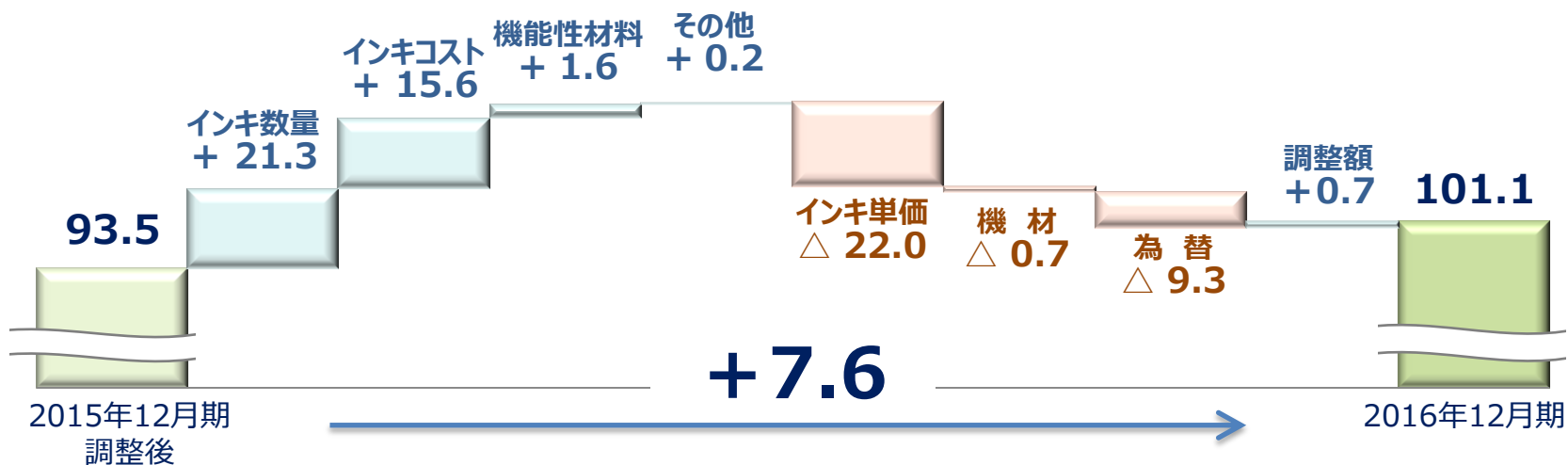
109.27円

2016年12月期 売上高・営業利益 要因別増減

売上高 (億円)



営業利益 (億円)



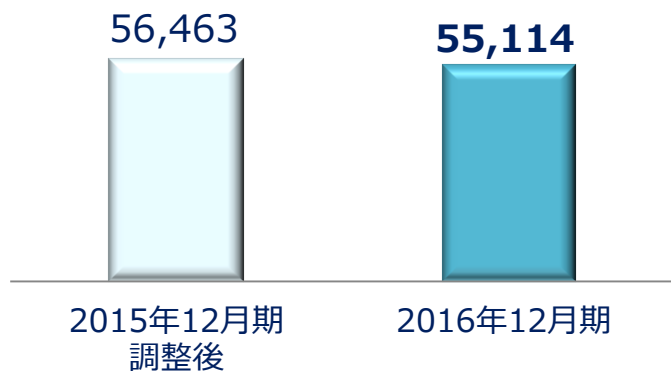
2016年12月期 セグメント別 売上高・営業利益

(単位：百万円)

		2015年12月期 調整後	2016年12月期		
			金額	金額	増減額
売上高	印刷インキ・機材（日本）	56,463	55,114	△1,349	—
	印刷インキ（アジア）	30,292	28,308	△1,984	△4,238
	印刷インキ（北米）	44,919	42,044	△2,874	△4,536
	印刷インキ（欧州）	9,031	7,817	△1,214	△1,567
	機能性材料	9,430	10,162	731	△478
	報告セグメント計	150,138	143,447	△6,691	△10,821
	その他	12,752	15,168	2,416	—
	調整額	△7,310	△7,416	△106	65
	合計	155,580	151,198	△4,381	△10,756
営業利益	印刷インキ・機材（日本）	2,219	2,516	296	—
	印刷インキ（アジア）	2,977	3,170	192	△512
	印刷インキ（北米）	2,291	2,218	△73	△252
	印刷インキ（欧州）	110	218	108	△141
	機能性材料	764	925	160	△5
	報告セグメント計	8,364	9,049	684	△913
	その他	397	419	21	—
	調整額	596	650	53	△17
	合計	9,359	10,119	760	△930

2016年12月期 印刷インキ・機材（日本）

売上高（百万円）



前 期 比	増減額（百万円）	増減率（%）
	△1,349	△2.4

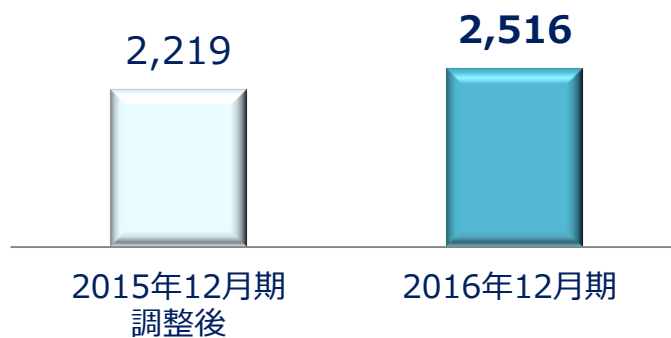
+

- 食品・飲料用途の安定した需要（グラビア）
- 販売数量の増加（オフセット）

-

- 需要低迷（新聞）
- 印刷製版用材料・関連機器

営業利益（百万円）



前 期 比	増減額（百万円）	増減率（%）
	296	13.4

+

- 印刷インキの販売数量の増加
- コスト削減

-

- 需要低迷（新聞）
- 印刷製版用材料・関連機器

2016年12月期 印刷インキ（アジア）


売上高（百万円）

30,292



2015年12月期
調整後

28,308



2016年12月期

+

- グラビア販売数量の増加
（インドネシア・ベトナム）
- 新聞・オフセット販売数量の増加
（インド・中国）


-

- 円高による為替換算の影響

	増減額（百万円）	増減率（%）
前 期 比	△1,984	△6.6
為替影響排除後	2,254	7.4


営業利益（百万円）

2,977



2015年12月期
調整後

3,170



2016年12月期

+

- 販売数量の増加
- コスト削減

-


- 円高による為替換算の影響

	増減額（百万円）	増減率（%）
前 期 比	192	6.5
為替影響排除後	705	23.7


2016年12月期 印刷インキ（北米）

売上高（百万円）

44,919



42,044



2015年12月期
調整後

2016年12月期

	増減額（百万円）	増減率（%）
前 期 比	△2,874	△6.4
為替影響排除後	1,661	3.7

+


- 販売数量の増加
(フレキソ・グラビア・缶用・UV)

-

- 円高による為替換算の影響
- 需要減（オフ輪）

営業利益（百万円）

2,291



2,218



2015年12月期
調整後

2016年12月期

	増減額（百万円）	増減率（%）
前 期 比	△73	△3.2
為替影響排除後	179	7.8

+

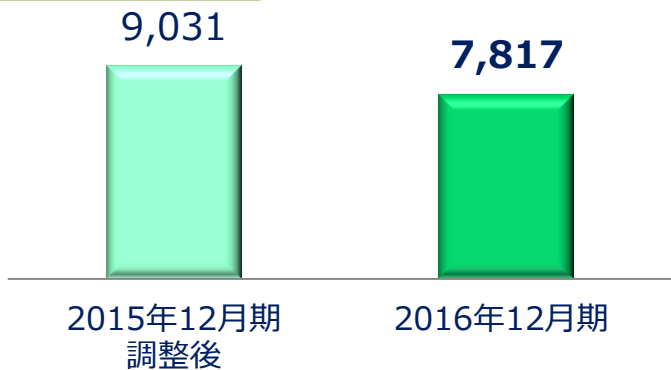
- 販売数量の増加
- 高付加価値品の拡販

-

- 円高による為替換算の影響
- ブラジルの事業会社の買収コスト

2016年12月期 印刷インキ（欧州）

売上高（百万円）



	増減額（百万円）	増減率（%）
前 期 比	△1,214	△13.4
為替影響排除後	353	3.9

➤ 販売数量前年並み

—

➤ 円高による為替換算の影響

営業利益（百万円）



	増減額（百万円）	増減率（%）
前 期 比	108	98.1
為替影響排除後	250	226.5

+

➤ 英国ポンド安に伴う利益率の改善

—

➤ 広告宣伝費などの拡販に向けた先行コストの増加

売上高 (百万円)

9,430



10,162



2015年12月期
調整後

2016年12月期

	増減額 (百万円)	増減率 (%)
前 期 比	731	7.8
為替影響排除後	1,210	12.8

+


- 販売数量の増加
(日本のインクジェットインキ・
カラーフィルター用顔料分散液・
トナー)

-

- 販売低調
(欧米のインクジェットインキ)
- 円高による為替換算の影響

営業利益 (百万円)

764



925



2015年12月期
調整後

2016年12月期

	増減額 (百万円)	増減率 (%)
前 期 比	160	21.0
為替影響排除後	166	21.7

+

- 販売数量の増加
(日本のインクジェットインキ・
カラーフィルター用顔料分散液・
トナー)

-

- 販売低調
(欧米のインクジェットインキ)

2016年12月期 連結貸借対照表の主な増減

(単位：億円)

科目	2015年 12月31日現在	2016年 12月31日現在	増減
現金・預金	78	92	14
売上債権	443	435	△8
流動資産	725	717	△8
固定資産	640	662	22
資産合計	1,365	1,380	14
仕入債務	277	273	△3
短期借入金	81	97	16
流動負債	465	453	△12
長期借入金	103	65	△37
固定負債	203	183	△19
負債合計	669	636	△32
自己資本 ※	670	713	43
非支配株主持分	25	29	3
純資産合計	696	743	46
負債・純資産合計	1,365	1,380	14
期末レート (USDollar)	120.61円	116.49円	

借入金合計

2015年3月末	229億円
2015年12月末	184億円
2016年12月末	163億円

自己資本比率

2015年3月末	48.2%
2015年12月末	49.1%
2016年12月末	51.7%

※ 自己資本 = 株主資本合計 + その他の包括利益累計額合計

(単位：百万円)

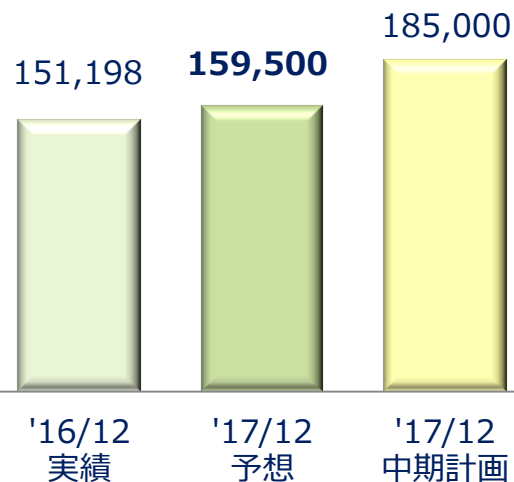
科目	期別 2015年12月期 (H27.4.1~H27.12.31)	2016年12月期 (H28.1.1~H28.12.31)
営業活動によるキャッシュ・フロー	11,254	11,697
投資活動によるキャッシュ・フロー	△3,214	△ 6,727
財務活動によるキャッシュ・フロー	△5,973	△ 3,552
現金及び現金同等物の期末残高	7,888	9,297

3. 2017年12月期 通期予想と今後の計画

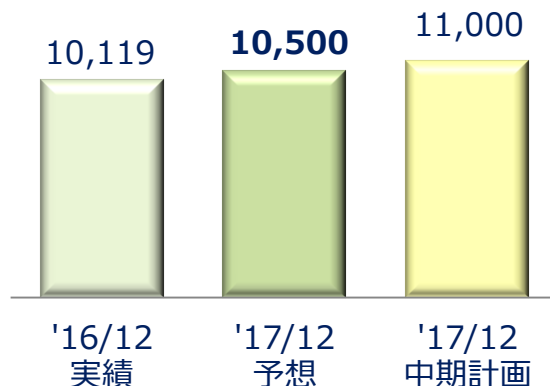


(単位：百万円)

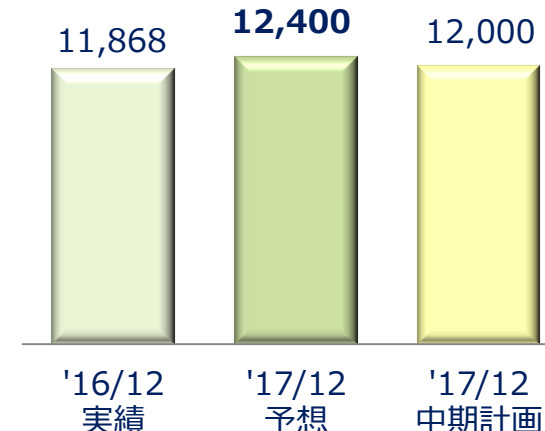
売上高



営業利益



経常利益



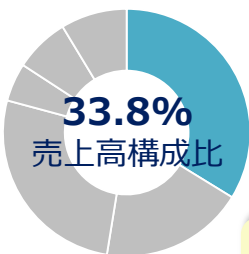
(単位：百万円、%)

	2016年12月期	2017年12月期 予想			2017年12月期 中期計画
	金額	金額	増減額	前期比	金額
売上高	151,198	159,500	8,302	5.5	185,000
営業利益	10,119	10,500	381	3.8	11,000
経常利益	11,868	12,400	532	4.5	12,000
親会社株主に帰属する 当期純利益	7,837	8,700	863	11.0	7,600
期中レート(USドル)	109.27円	112.00円			117.00円

2017年12月期 通期業績予想 セグメント別 売上高・営業利益

(単位：百万円)

		2016年12月期 金額	2017年12月期 予 想		
			金額	増減額	為替換算影響額
売 上 高	印刷インキ・機材（日本）	55,114	56,421	1,308	—
	印刷インキ（アジア）	28,308	31,420	3,112	636
	印刷インキ（北米）	42,044	44,493	2,448	1,088
	印刷インキ（欧州）	7,817	8,356	538	△70
	機能性材料	10,162	11,958	1,795	127
	報告セグメント計	143,447	152,648	9,201	1,779
	その他	15,168	14,470	△699	—
	調整額	△7,416	△7,618	△201	—
合計	151,198	159,500	8,302	1,779	
営 業 利 益	印刷インキ・機材（日本）	2,516	2,546	29	—
	印刷インキ（アジア）	3,170	2,953	△217	76
	印刷インキ（北米）	2,218	2,501	283	61
	印刷インキ（欧州）	218	163	△56	△24
	機能性材料	925	1,387	462	4
	報告セグメント計	9,049	9,550	501	117
	その他	419	358	△62	—
	調整額	650	592	△59	—
合計	10,119	10,500	381	117	



重点施策

- 製商品を含めた
トータルソリューションの提案
- 革新的生産技術によるコスト削減

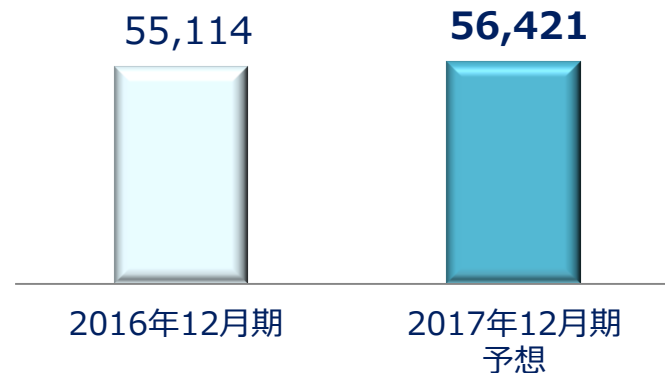
<新聞・オフセット分野>

- 高濃度・高演色性インキ等
品質差別化製品による拡販
- 高感度UVオフセットインキの拡販

<パッケージ分野>

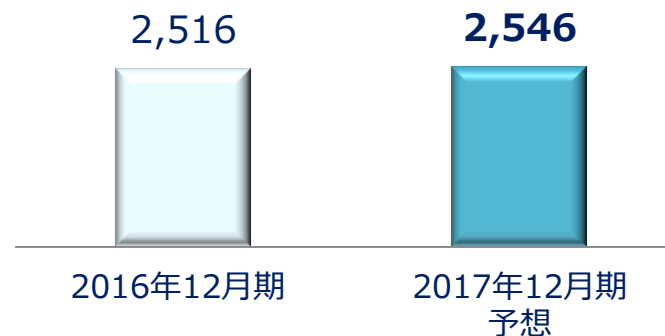
- 植物由来材料使用（ボタニカル）
グラビアインキの拡販
- 印刷適性・マイルージに優れる
水性フレキソインキの拡販

売上高（百万円）

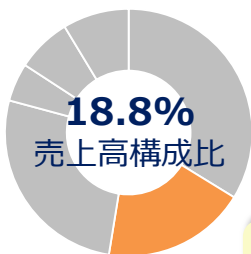


	増減額（百万円）	増減率（%）
前 期 比	1,308	2.4

営業利益（百万円）



	増減額（百万円）	増減率（%）
前 期 比	29	1.2



重点施策

- コスト競争力に優れる
地域密着型製品の開発・投入
- 生産能力増強による安定供給

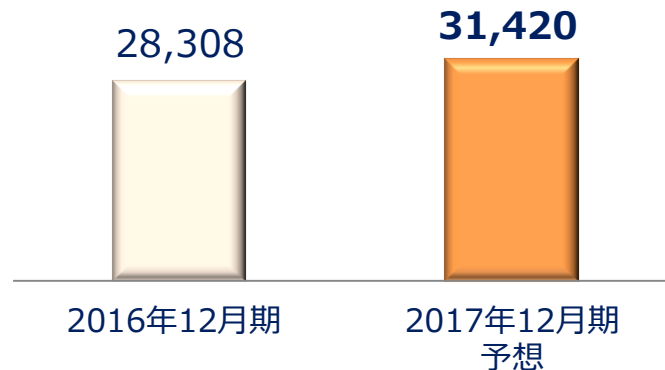
<パッケージ分野>

- グローバル顧客向け
高性能環境配慮型製品の拡充

<新聞・オフセット分野>

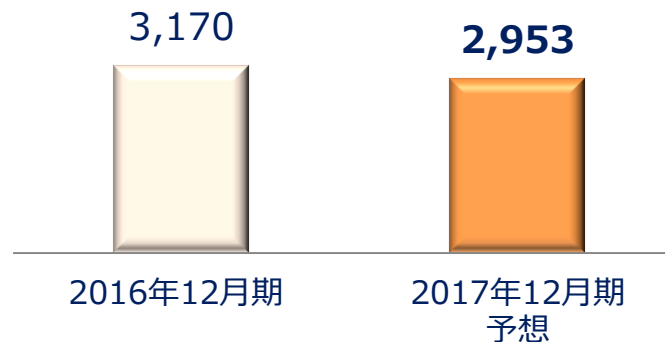
- TPM活動の推進・展開による
生産性向上とコスト削減

売上高（百万円）

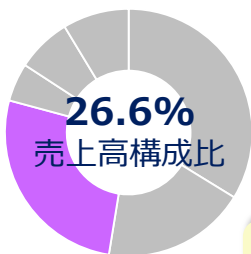


	増減額（百万円）	増減率（%）
前 期 比	3,112	11.0
為替影響排除後	2,477	8.8

営業利益（百万円）



	増減額（百万円）	増減率（%）
前 期 比	△217	△6.8
為替影響排除後	△293	△9.2



重点施策

<パッケージ分野>

- 高性能ラミネート用フレキソ、グラビアインキの新製品投入による拡販
- オハイオ工場活用による拡販

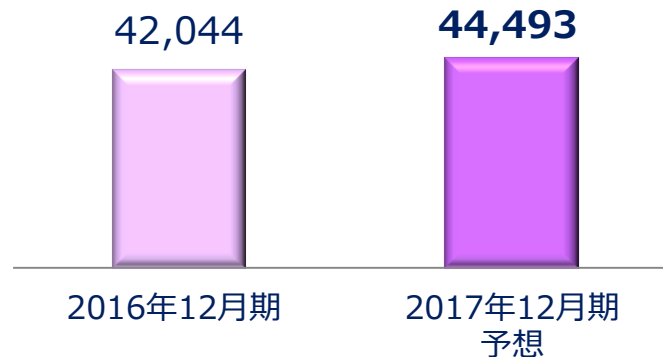
<UV・EBインキ分野>

- UV・EBインキの販売強化
- カンザス工場拡張による拡販体制の確立

<缶用インキ分野>

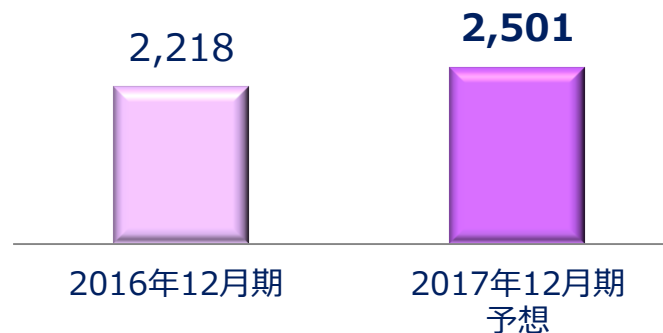
- TPM活動の推進・展開による生産性向上とコスト削減

売上高（百万円）

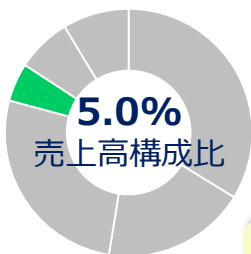


	増減額（百万円）	増減率（%）
前 期 比	2,448	5.8
為替影響排除後	1,360	3.2

営業利益（百万円）



	増減額（百万円）	増減率（%）
前 期 比	283	12.8
為替影響排除後	222	10.0



重点施策

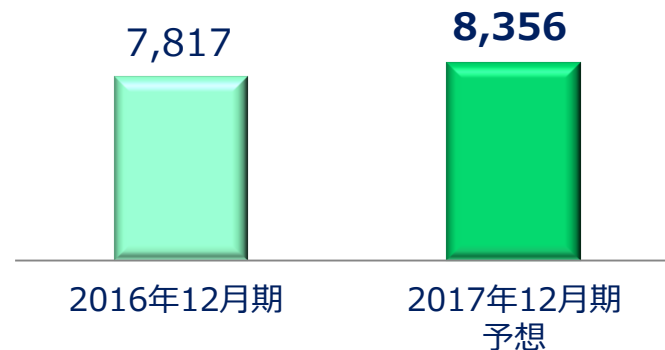
<英国>

- 欧州域内・周辺国における
缶用インキのシェアアップ

<フランス・スペイン>

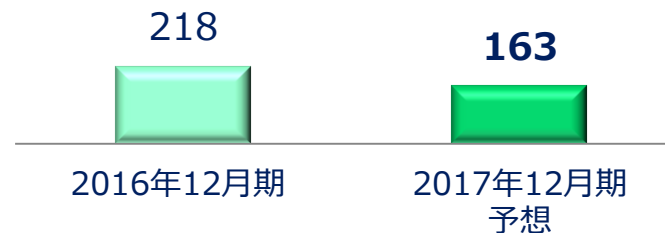
- UVフレキソ、UVオフセットインキの拡販
- グラビア・フレキソ
 - ・ コスト競争力のある製品の開発・投入
 - ・ 欧州域内・周辺国への拡販
 - ・ グローバル顧客への販売推進

売上高（百万円）

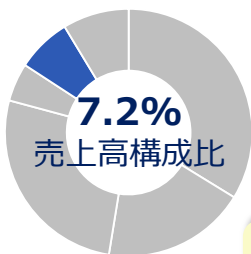


	増減額（百万円）	増減率（%）
前 期 比	538	6.9
為替影響排除後	609	7.8

営業利益（百万円）



	増減額（百万円）	増減率（%）
前 期 比	△ 56	△25.7
為替影響排除後	△ 32	△14.7



重点施策

<インクジェットインキ>

- 各種インクジェットインキの次世代型製品のタイムリーな投入
- プリンターメーカーとの関係強化
- グローバルな生産・販売体制の強化

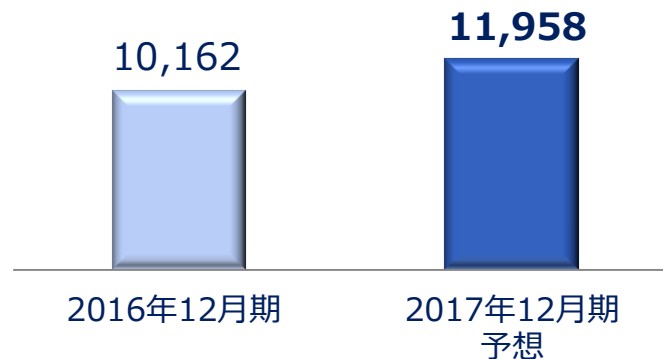
<CF用顔料分散液>

- 最新のスペックに合致した高品質製品の投入
- レジストメーカーとの関係強化

<機能性コーティング剤>

- エネルギー・光学・エレクトロニクス系コーティング分野への参入

売上高 (百万円)



	増減額 (百万円)	増減率 (%)
前 期 比	1,795	17.7
為替影響排除後	1,669	16.4

営業利益 (百万円)

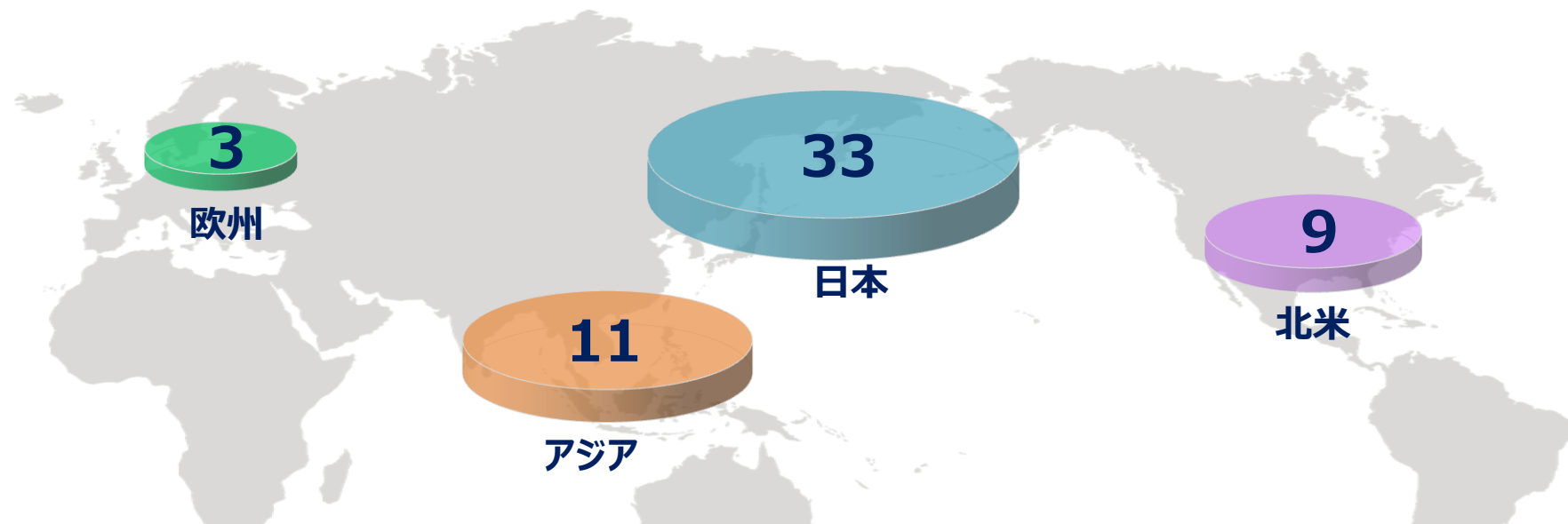


	増減額 (百万円)	増減率 (%)
前 期 比	462	49.9
為替影響排除後	458	49.5

設備投資実績および計画（非連結含む）

2017年12月期 地域別投資計画

（単位：億円）



地域	2015年12月期 (決算期変更)	2016年12月期	2017年12月期計画
日 本	36	15	33
ア ジ ア	19	7	11
北 米	13	13	9
欧 州	2	2	3
合 計	70	37	56
減 価 償 却 費	30	36	40

中国

(広州)

- 缶用インキ設備増設
('17年完工予定)

(茂名)

- オフセットインキ新工場建設
('19年完工予定)

日本 (滋賀)

- 新聞・オフセットインキ設備増設
('18年完工予定)

北米 (カンザス)

- UV・EBインキ工場の拡張
('17年完工予定)

インドネシア

- グラビアインキ生産能力増強
('17年完工予定)




対象会社概要

- 会社名：CREATIVE INDUSTRIA E COMERCIO LTDA.
(クリエイティブ インダストリア イ コメルシオ社)
- 所在地：ブラジル連邦共和国（サンパウロ市郊外）
- 売上高：49.1百万レアル（約16億4千万円）※2015年実績
- 主にブラジル国内市場向けの溶剤性パッケージ用インキの販売において確固たる地位を築く
- 事業内容：溶剤性パッケージ用インキの製造・販売

買収概要

- 出資比率：INX INTERNATIONAL INK CO. 100%
- 買収時期：2016年11月末
- 今後、大いに成長が見込まれる南米に進出することによって、サカタインクスブランドの一層の向上を目指し、インキ販売事業のグローバル展開のさらなる拡充を図る



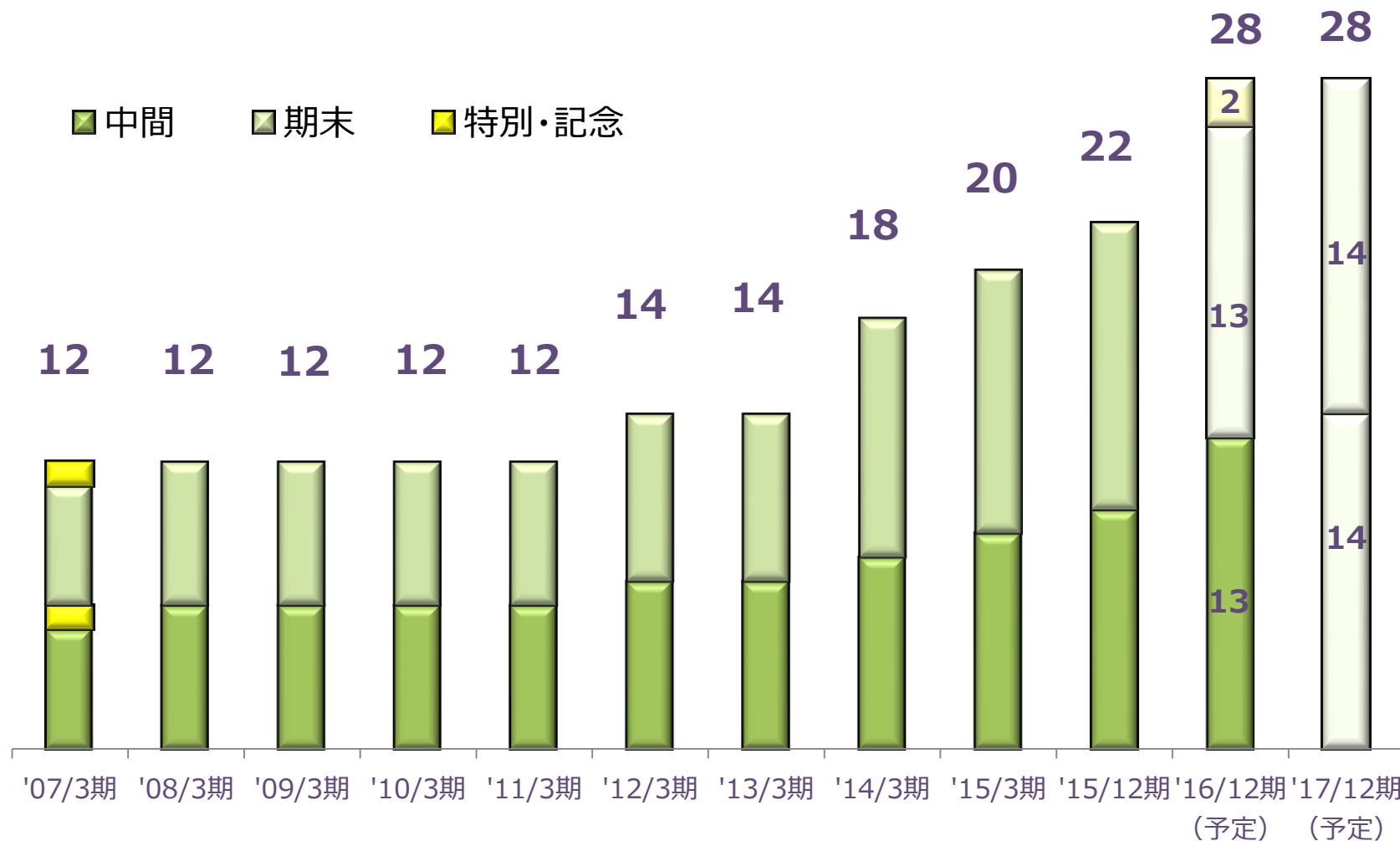
▲ クリエイティブ社

1 株当たり配当金の推移

<配当方針>

- 安定的な利益還元
- 連結配当性向20%前後～30%前後

(単位：円)



SAKATA INX...

Visual Communication Technology



<お問い合わせ先>

サカタインクス株式会社 広報・I R室

TEL : 03-5689-6601 FAX : 03-5689-6622

E-MAIL : inx-pri@inx.co.jp