



au 沖縄セルラー
OKINAWA CELLULAR

2017年3月期決算資料

STOCK CODE : 9436

業績

増収増益

- ✓ 過去最高益を達成。
(5期連続増収増益)
- 営業収益630億17百万円 (前年比 0.6%増)
- 営業利益117億3百万円 (前年比 4.4%増)

配当

増配

- ✓ 16期連続増配を予定。
- 一株当たりの期末配当金を55円に上方修正。
- 通期配当金は前期の96円から105円と9.4%増。

各事業の状況



auひかり ちゅら

✓ 総契約数が前年同期比2.1%増。

- 2017年3月末契約数：656,200契約

✓ 回線数が前年同期比15.9%増。

- 2017年3月末回線数：76,700回線

2017年3月期業績ハイライト（連結）①

単位：百万円

連結	2016 1-4Q (A)	2017 1-4Q (B)	増減 (C=B-A)	増減率 (C/A)
営業収益	62,656	63,017	+361	+0.6%
営業費用	51,444	51,313	▲130	▲0.3%
営業利益	11,212	11,703	+491	+4.4%
(Margin)	(17.9%)	(18.6%)	(+0.7P)	-
経常利益	11,275	11,753	+477	+4.2%
当期純利益*	7,505	7,999	+494	+6.6%

*親会社株主に帰属する当期純利益

通期業績予想に対する進捗

単位：百万円

連結	通期 業績予想 (A)	2017 1-4Q (B)	進捗率 (B/A)
営業収益	62,900	63,017	100.2%
営業費用	51,400	51,313	99.8%
営業利益	11,500	11,703	101.8%
(Margin)	(18.3%)	(18.6%)	
経常利益	11,600	11,753	101.3%
当期純利益*	7,800	7,999	102.6%

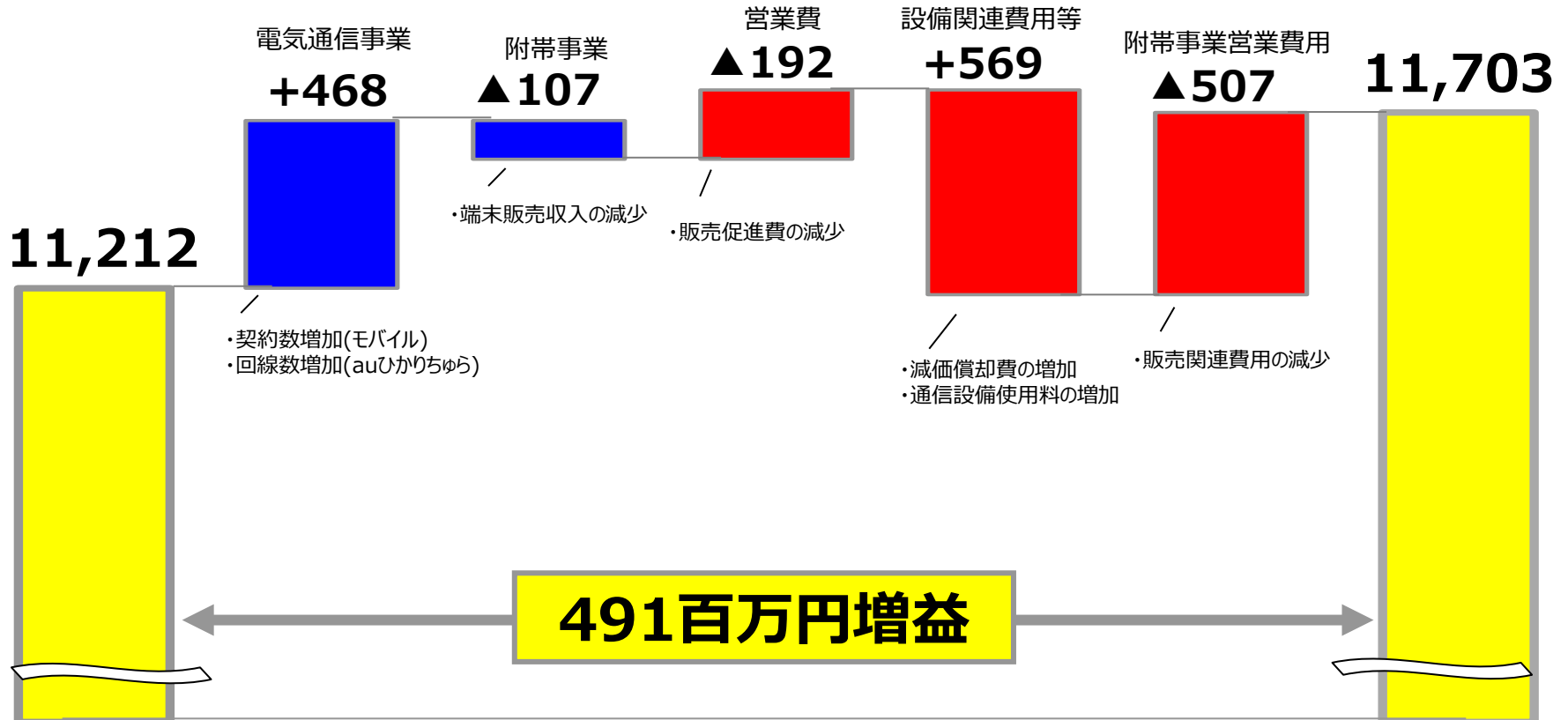
100%

2017年3月期業績のポイント

(単位：百万円)

361百万円増収

130百万円コスト減



16.3期1-4Q

17.3期1-4Q

営業利益

営業収益

営業費用

営業利益

2017年3月期業績ハイライト（連結）②

単位：百万円

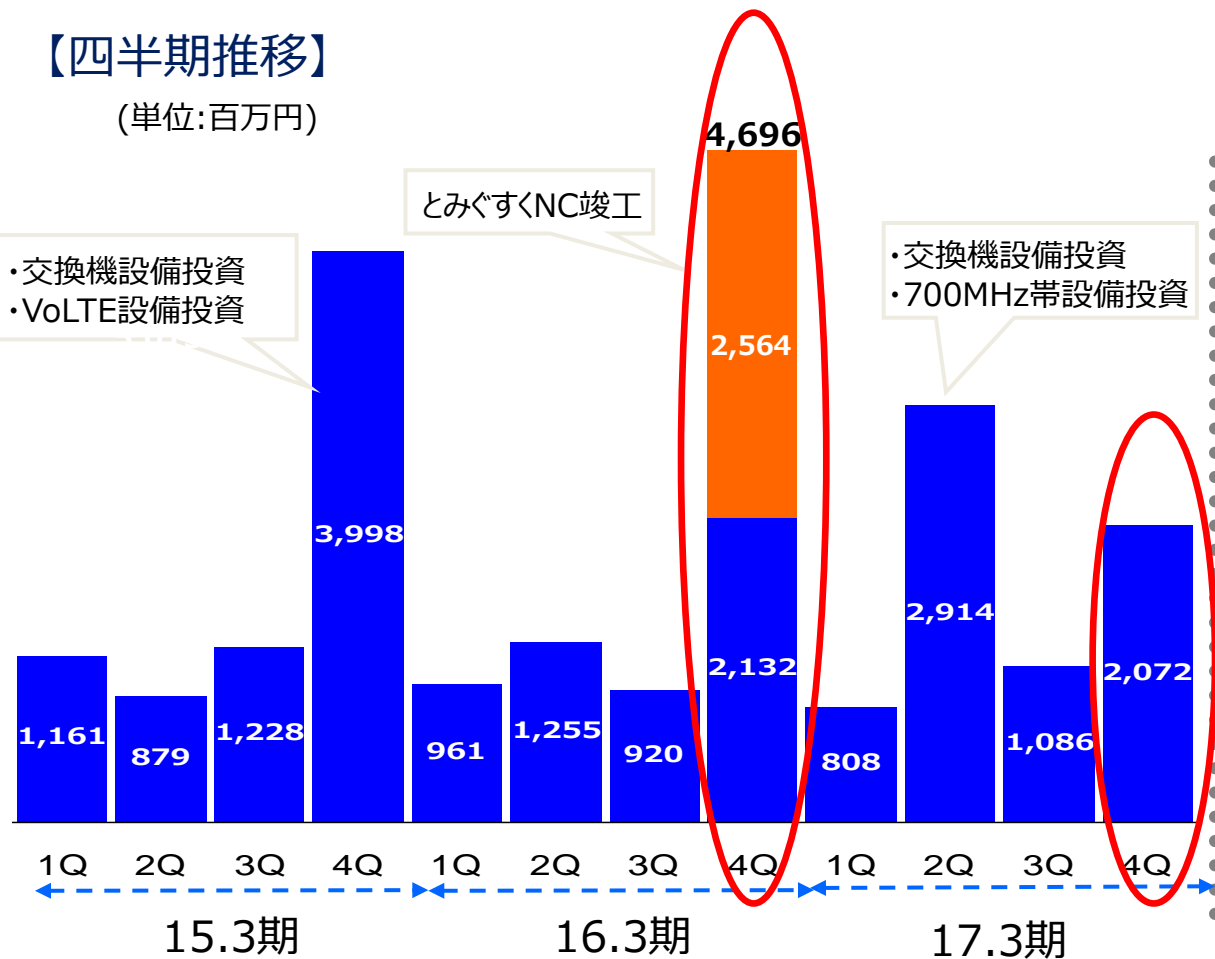
連結	2016 1-4Q (A)	2017 1-4Q (B)	増減 (C=B-A)	増減率 (C/A)
フリーキャッシュフロー	3,183	2,976	▲206	▲6.5%
(関係会社への 貸付増減額を除く)	(6,878)	(8,572)	+1,693	+24.6%
EBITDA	17,692	18,199	+506	+2.9%
(Margin)	(28.2%)	(28.9%)	(+0.6P)	-
設備投資	7,833	6,882	▲951	▲12.1%

2017年3月期設備投資の状況

設備投資は、概ね計画通りに推移。

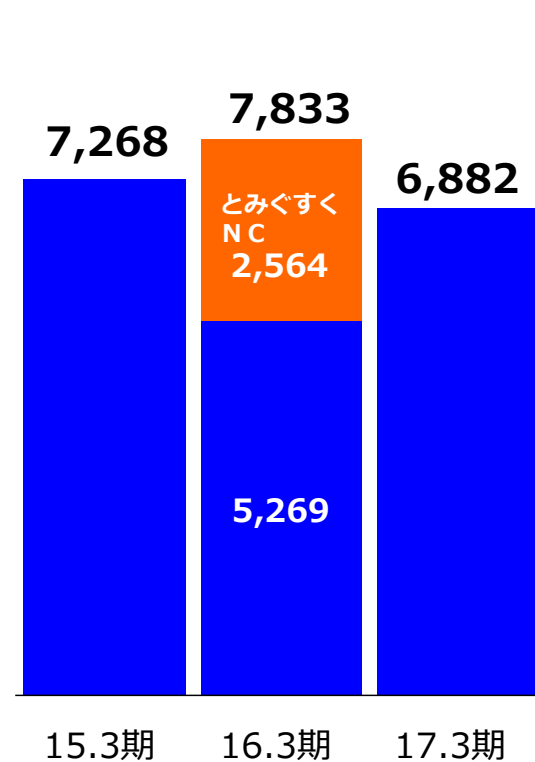
【四半期推移】

(単位:百万円)



【通期推移】

(単位:百万円)



au

UQ mobile 沖縄
OKINAWA CELLULAR GROUP

2017年3月期サービスデータ

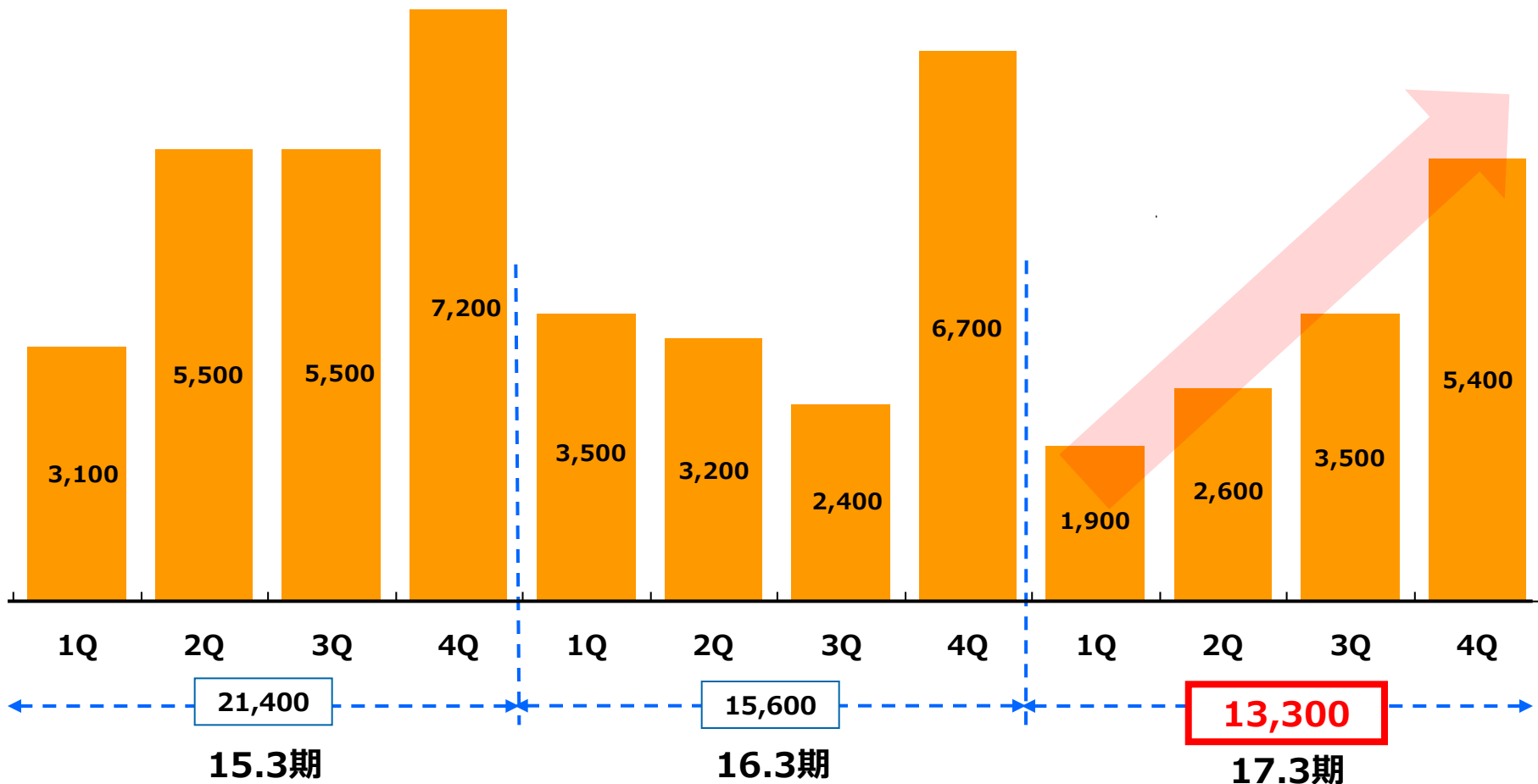


	2016 1-4Q (A)	2017 1-4Q (B)	増減 (C=B-A)	増減率 (C/A)
純増数	15,600	13,300	▲2,300	▲14.9%
総契約数	642,900	656,200	+13,300	+2.1%
携帯電話総販売数(台)	217,100	226,800	+9,700	+4.4%
端末出荷台数(台)	210,800	216,100	+5,300	+2.5%
総合ARPA (円) *	6,574	6,564	▲10	▲0.2%
内au通信ARPA*	6,295	6,263	▲32	▲0.5%
内付加価値ARPA*	279	301	+22	+7.9%

*MVNOおよびプリペイドを除く。

純増数の推移

UQモバイル沖縄の伸長により、期初予想（10,000）を上方修正した修正予想（13,000）も超える純増を確保。



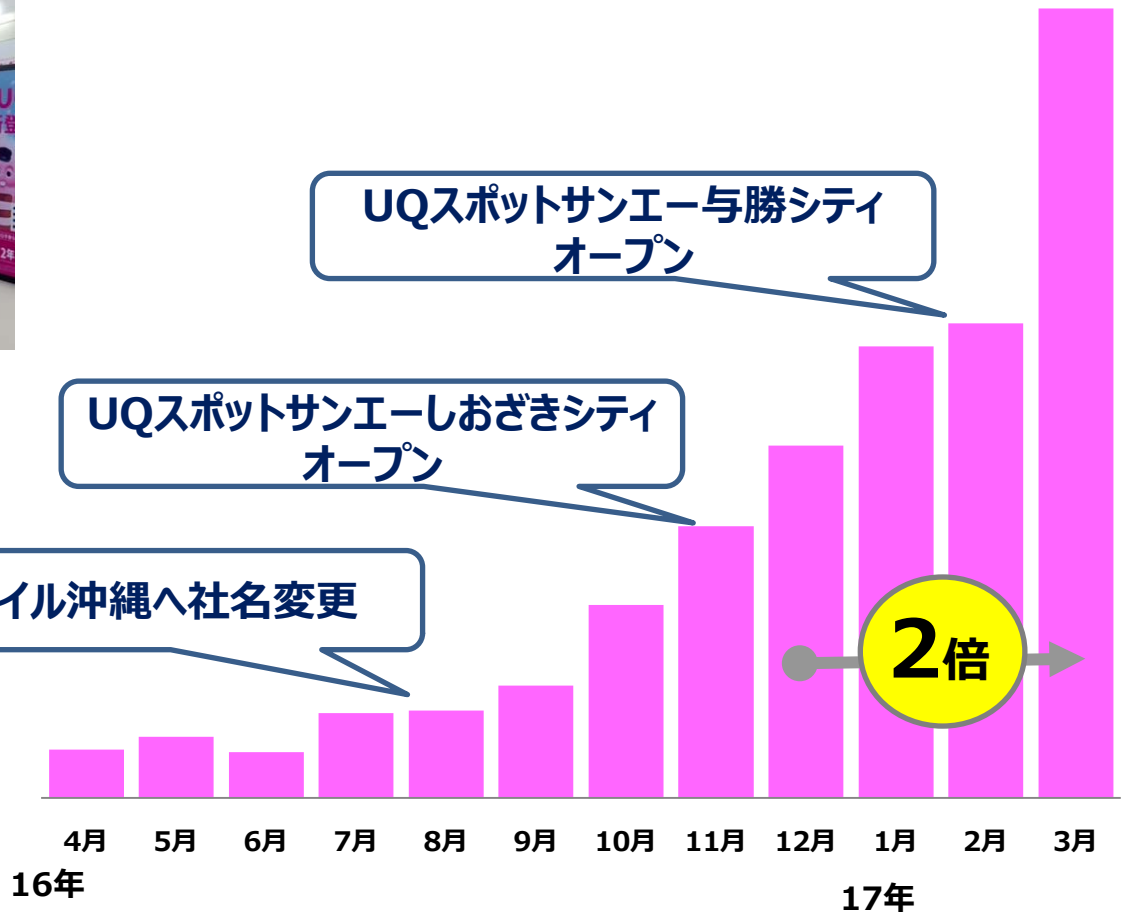
UQモバイル沖縄の状況

2017年2月に県内2か所目のUQスポットを開設。
獲得強化策を推進し、純増数は好調に推移。



UQスポット サンエー与勝シティ

■ UQモバイル沖縄純増数の推移

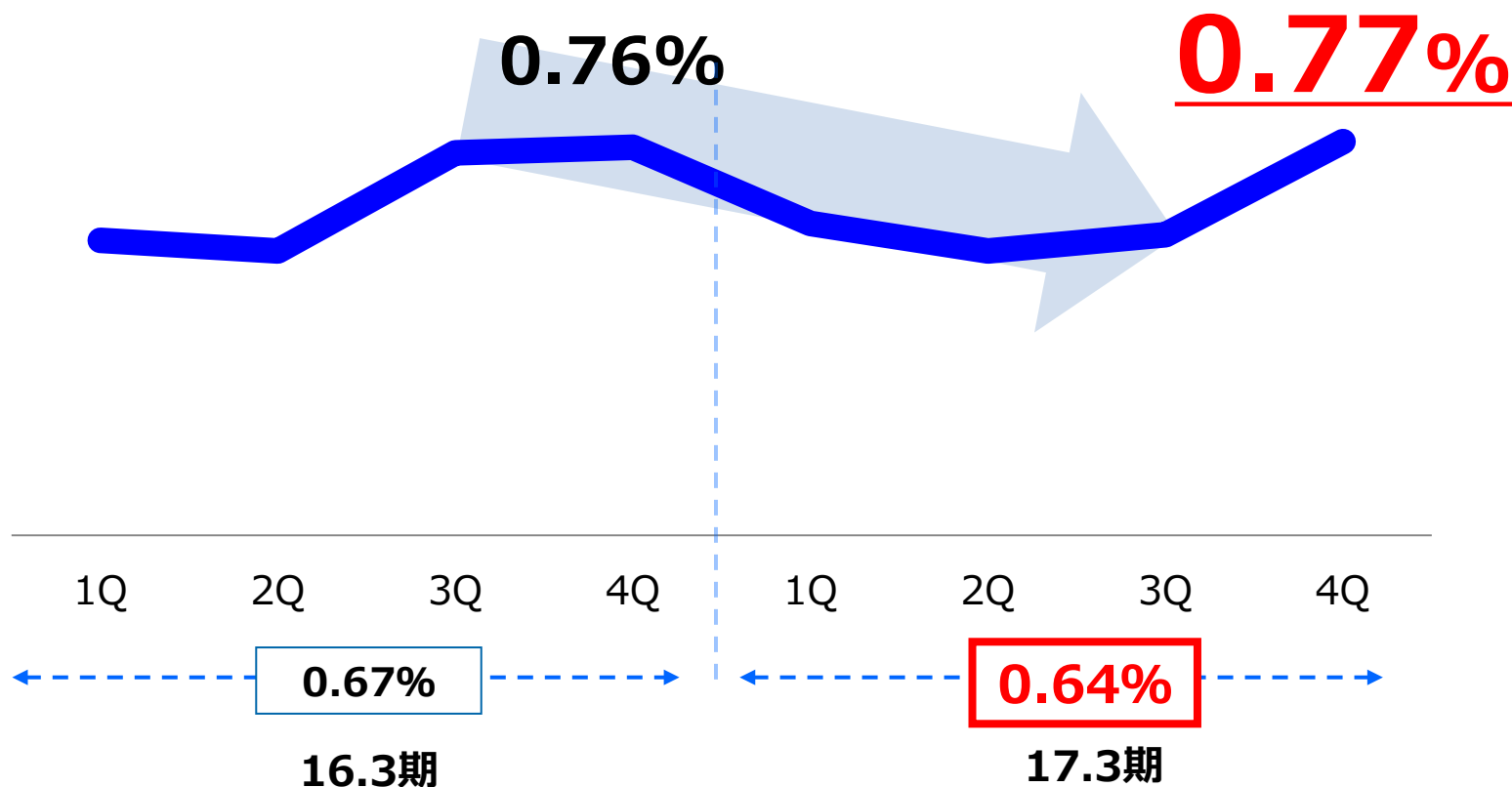


UQスポットサンエー与勝シティ

UQスポットサンエーしおぎきシティ

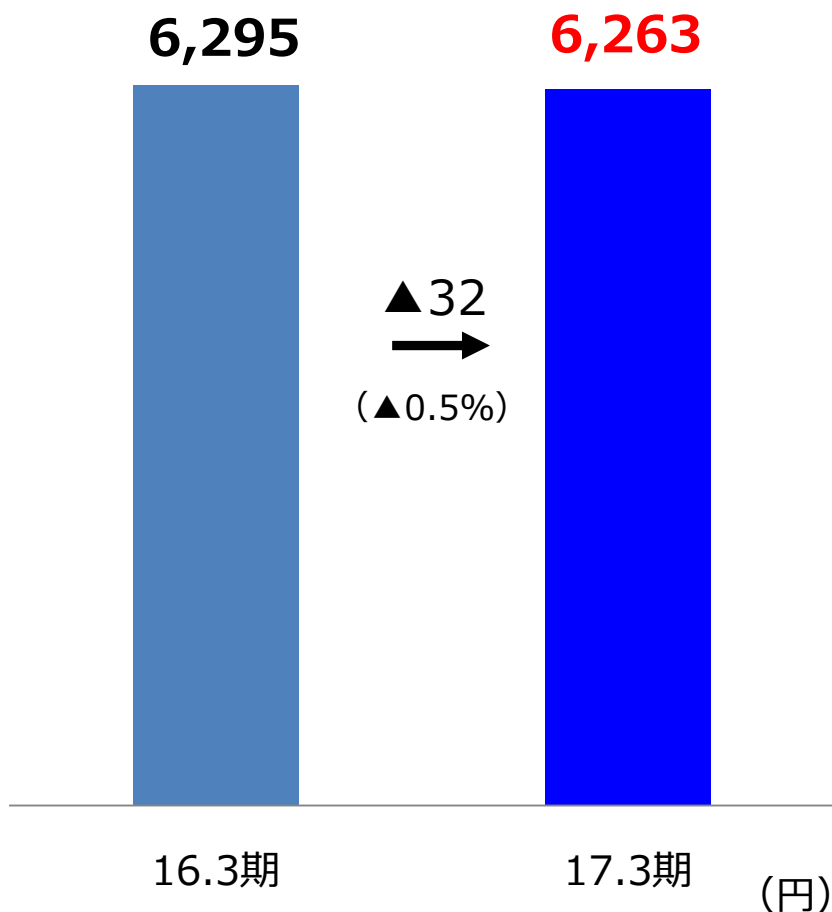
解約率の推移

4Qの解約率は概ね前年同期並みで推移。
通期では前年比0.03P改善。




au通信ARPAの状況

au通信ARPAは前年比▲32円（0.5%減）。




■ 1人当たりモバイルデバイス数



注1)

■ スマートフォン浸透率



注2)

16.3期4Q末

17.3期4Q末

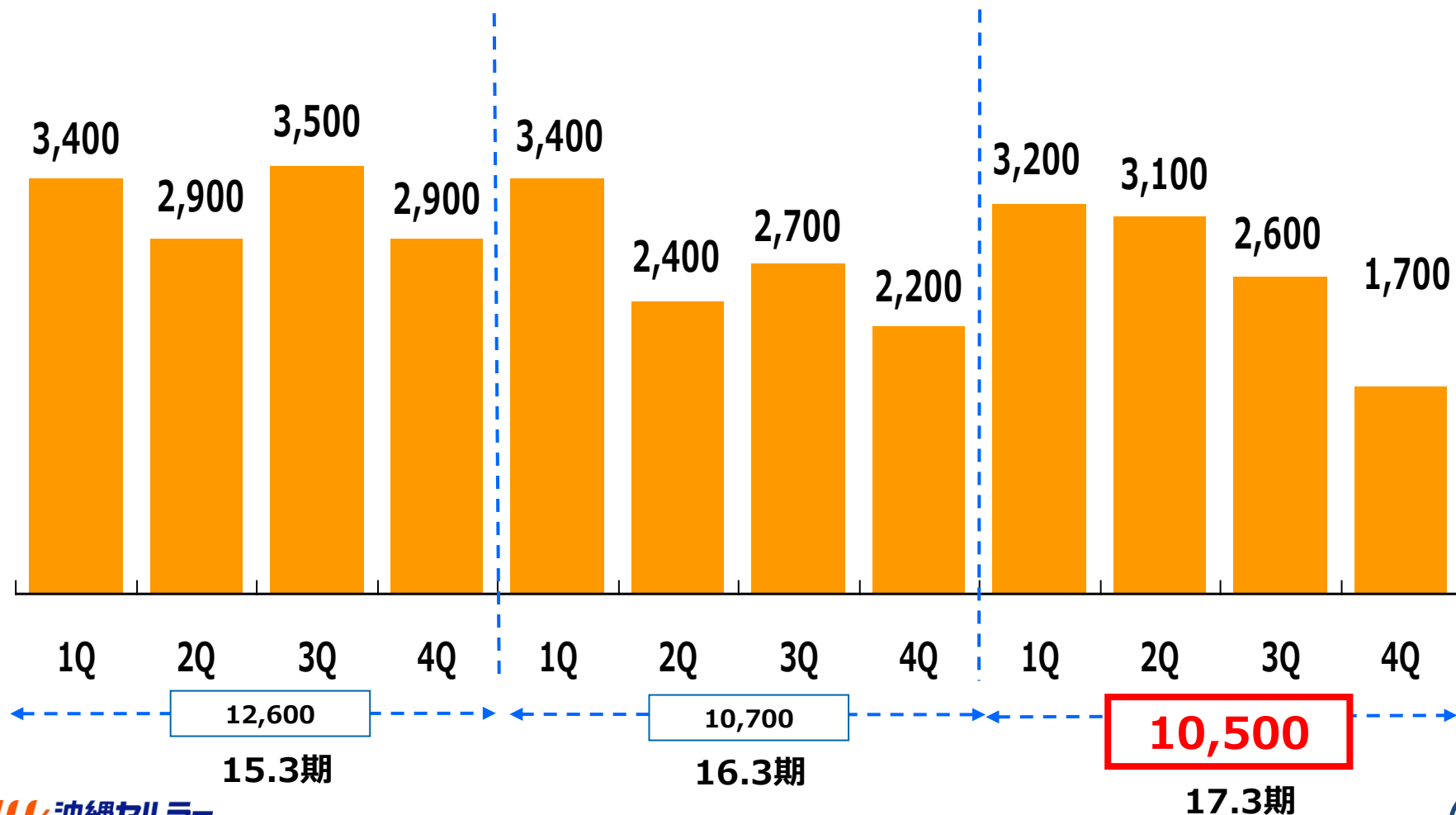
auひかり ちゅら

2017年3月期サービスデータ（auひかりちゅら）

auひかり ちゅら	2016 1-4Q (A)	2017 1-4Q (B)	増減 (C=B-A)	増減率 (C/A)
純増回線数	10,700	10,500	▲200	▲1.6%
累計回線数	66,200	76,700	+10,500	+15.9%
ARPU（円）	4,998	5,004	+6	+0.1%

純増回線数の推移

期初予想8,300を大きく上回って着地し、引き続き堅調。
通期修正予想10,700には僅かに未達。



その他のご報告

やさい物語、植物工場事業、観光事業、EC事業等の新規事業が本格的な事業化フェーズへ。18.3期に5億円の売上規模を目指す。

売上高5億円を目指す 事業拡大フェーズへ



沖縄CLIPマルシェ
(ECサイト)



野菜工場



工場野菜



やさい物語

18年3月期

沖縄セルラーの「働き方改革」

「働き方改革」の推進により社員、ショップスタッフのワークライフバランス、モチベーション向上を図り、働きがいを持てる環境作りを促進。

■ 沖縄セルラーの「働き方改革」

- 契約社員32名を
専門職として正社員登用（17年4月）
- auショップ営業時間短縮（17年6月～）
↳ 営業開始時間 10時⇒11時
- プレミアムフライデー実施（17年3月～）
- 20時全館消灯



「地元で全力！」を掲げるからには、地元で、地域に根ざした企業であり続けたいと考え、CSR活動による地域貢献に取り組んでいます。

■ CSR活動

□ 「こども基金」を創設し、
県内5団体に寄付（17年3月）



□ 離島ケータイ奨学金



業績予想

2018年3月期通期業績予想（連結）①

電気通信事業営業収益増加により、6期連続の増収増益を目指す。

単位：百万円

連結	2017 (A)	2018(予) (B)	増減 (C=B-A)	増減率 (C/A)
営業収益	63,017	63,100	+82	+0.1%
営業費用	51,313	51,100	▲213	▲0.4%
営業利益	11,703	12,000	+296	+2.5%
(Margin)	(18.6%)	(19.0%)	(+0.4P)	-
経常利益	11,753	12,000	+246	+2.1%
当期純利益*	7,999	8,200	+200	+2.5%


*親会社株主に帰属する当期純利益

2018年3月期通期業績予想（連結）②

単位：百万円

連結	2017 (A)	2018(予) (B)	増減 (C=B-A)	増減率 (C/A)
フリーキャッシュフロー	2,976	3,200	+223	+7.5%
(関係会社への 貸付増減額を除く)	(8,572)	(9,000)	+427	+5.0%
EBITDA	18,199	18,600	+400	+2.2%
(Margin)	(28.9%)	(29.5%)	(+0.6P)	-
設備投資	6,882	6,900	+17	+0.3%

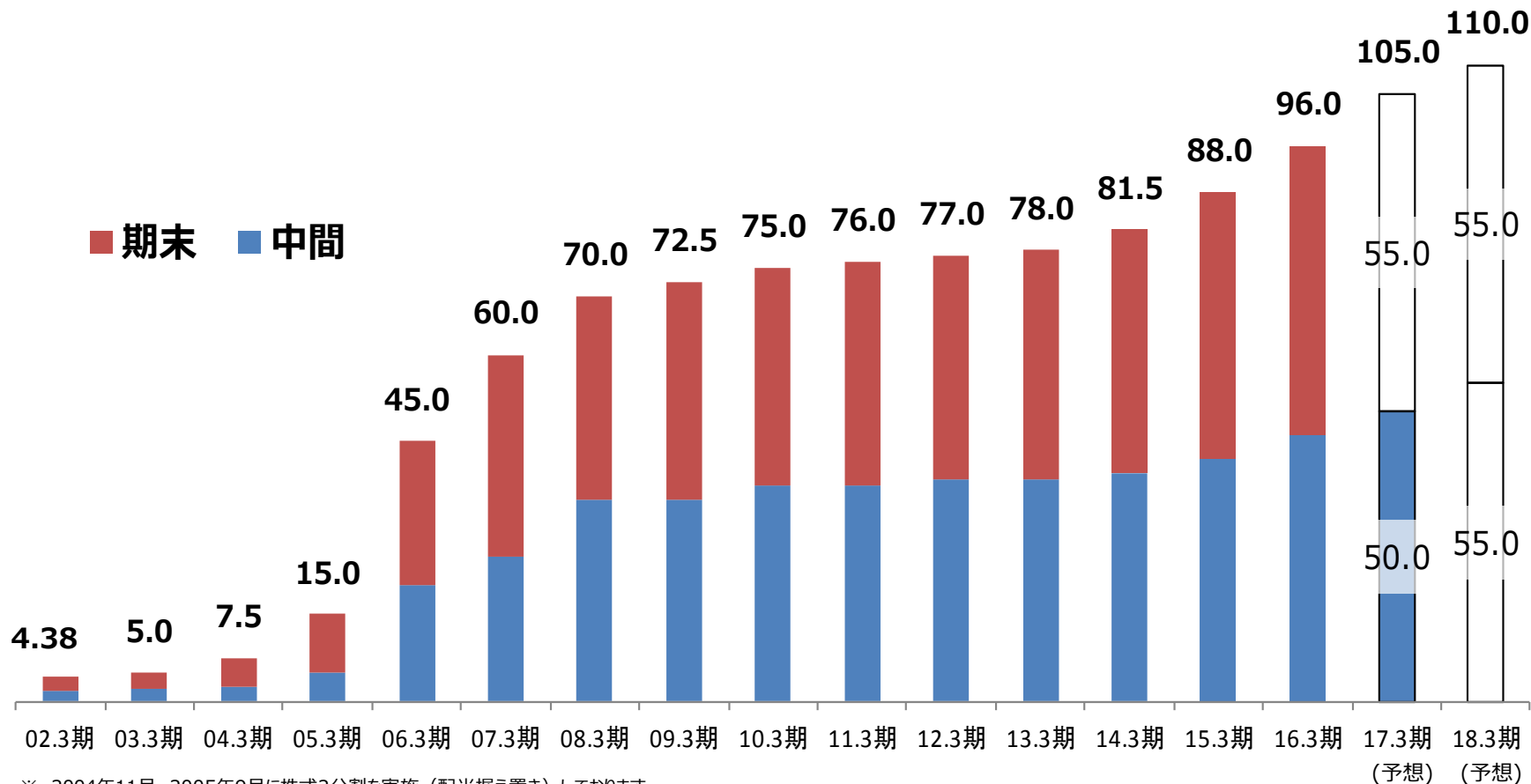
2018年3月期 サービスデータ予想

 UQ mobile 沖縄 <small>OKINAWA CELLULAR GROUP</small>	2017 (A)	2018(予) (B)	増減 (C=A-B)	増減率 (C/A)
純増数	13,300	13,000	▲300	▲2.3%
総契約数	656,200	669,200	+13,000	+2.0%
携帯電話 総販売数(台)	226,800	210,000	▲16,800	▲7.4%
au通信ARPA*	6,263	6,170	▲93	▲1.5%
auひかり ちゅら	2017 (A)	2018(予) (B)	増減 (C=A-B)	増減率 (C/A)
純増回線数	10,500	8,300	▲2,200	▲21.0%
累計回線数	76,700	85,000	+8,300	+10.8%

*MVNOおよびプリペイドを除く。

株主還元策：1株当たりの配当金の推移

17.3期は、期末配当予想を50円から55円へ上方修正（配当性向35.9%）。
 18.3期は、通期配当110円で17期連続の増配を予想（配当性向36.7%）。



※ 2004年11月、2005年9月に株式2分割を実施（配当据え置き）しております。
 ※ 2012年10月1日を効力発生日として普通株式1株につき100株の割合で株式分割しております。
 ※ 1株当たりの配当金は13年3月期の期末配当金を100として、これまでに実施した株式分割等に伴う希薄化を調整して表示しております。

参考：業績の推移

	12.3月期	13.3月期	14.3月期	15.3月期	16.3月期	17.3月期
営業収益（百万円）	49,507	52,177	55,759	59,585	62,656	63,017
電気通信事業	35,170	35,717	39,149	41,807	43,456	43,924
附帯事業	14,337	16,459	16,610	17,778	19,200	19,092
営業利益（百万円）	8,473	9,130	9,159	10,331	11,212	11,703
[営業利益率]	[17.1%]	[17.5%]	[16.4%]	[17.3%]	[17.9%]	[18.6%]
設備投資【竣工ベース】（百万円）	6,052	8,036	11,487	7,268	7,833	6,882
フリーキャッシュフロー（百万円）	3,113	3,219	3,030	2,495	3,183	2,976
[関係会社への貸付金増減額を除く]	[1,202]	[▲178]	[1,623]	[6,301]	[6,878]	[8,572]
有利子負債残高（百万円）	2,085	1,543	1,500	1,159	743	459



受験生応援PJでお預かりした絵馬の合格祈願奉納



お問い合わせ先
沖縄セルラー電話株式会社
経営管理部 経営企画グループ
TEL : 098-951-0639 E-mail : oct-ir@au-mobile.com

- この配布資料に記載されている業績予想及び契約数予想等はいずれも、当社が現時点で入手可能な情報を基にした予想値であり、これらは経済環境、競争状況、新サービスの成否などの不確実な要因の影響を受けます。従って、実際の業績及び契約数は、この配布資料に記載されている予想とは大きく異なる場合がありますことをご承知おきください。
- 本資料の一切の権利は当社に属しており、方法・目的を問わず、無断で複製・転載を行わないようお願い申し上げます。