

**ADVANTEST.**

# 2016年度(2017年3月期) 決算説明会

2017年4月27日  
株式会社アドバンテスト

## ご注意

### ◆会計基準について

本プレゼンテーション資料に記載されている実績や見通し数値は、国際会計基準(IFRS)に基づいて作成しています。

### ◆将来の見通しに関する記述について

本プレゼンテーション資料およびアドバンテスト代表者が口頭にて提供する情報には、当社の現時点における期待、見積りおよび予測に基づく記述が含まれています。これらの将来の事象に係る記述は、当社における実際の財務状況や活動状況が、当該将来の事象に係る記述によって明示されているもの又は暗示されているものと重要な差異を生じるかもしれないという既知および未知のリスク、不確実性その他の要因が内包されています。

**ADVANTEST.**

ADVANTEST.

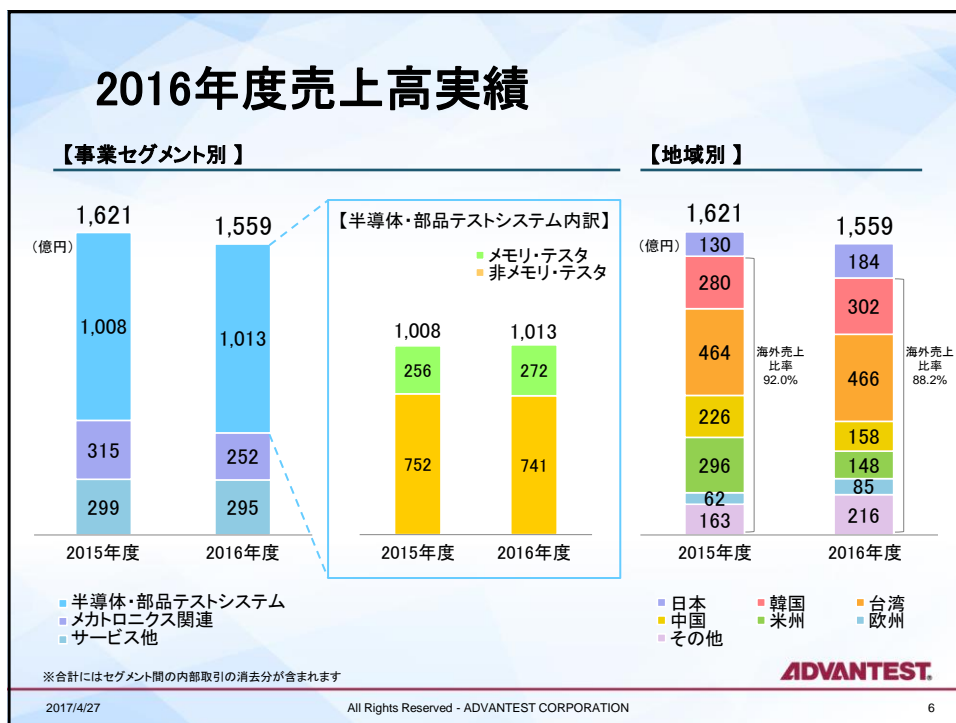
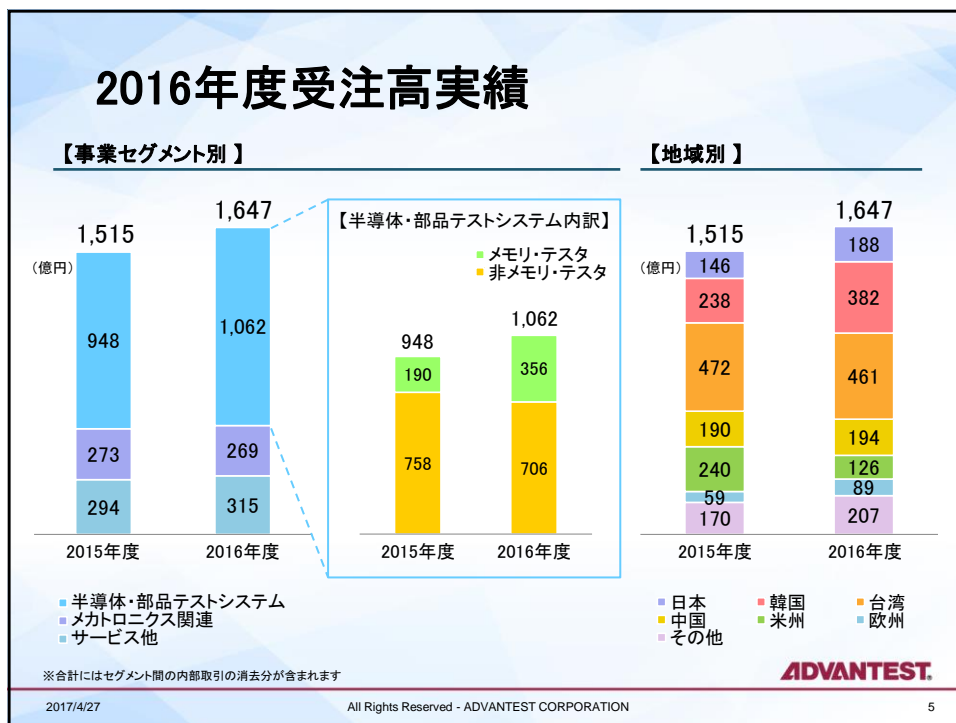
# 2016年度 決算報告

取締役 兼 常務執行役員  
中村 弘志

## 2016年度業績概要

	2015年度	2016年度	前年度比	
			増減額	増減率
受注高	1,515	1,647	+132	+8.7%
売上高	1,621	1,559	-62	-3.8%
売上総利益	915	897	-17	-1.9%
売上総利益率	56.4%	57.6%	+1.2pts	
営業利益	126	139	+13	+10.4%
営業利益率	7.8%	8.9%	+1.1pts	
税引前利益	118	150	+33	+27.7%
当期利益	67	142	+75	+112.1%
当期利益率	4.1%	9.1%	+5.0pts	
受注残	335	422	+88	+26.2%
為替レート	1米ドル	121円	108円	12円 円高
	1ユーロ	133円	119円	14円 円高

ADVANTEST.



## 業績概要 四半期別

	(億円)									
	2015年度 4Q	2016年度 1Q	2016年度 2Q	2016年度 3Q	2016年度 4Q	前期比		前年同期比		
						増減額	増減率	増減額	増減率	
受注高	406	438	285	440	484	+44	+10.0%	+78	+19.3%	
売上高	459	407	355	314	483	+170	+54.1%	+25	+5.4%	
売上総利益	272	253	210	181	253	+73	+40.3%	-19	-6.8%	
売上総利益率	59.3%	62.2%	59.3%	57.6%	52.4%	-5.2pts		-6.9pts		
営業利益	61	57	26	10	46	+36	+374.2%	-15	-24.8%	
営業利益率	13.4%	14.1%	7.3%	3.1%	9.5%	+6.4pts		-3.9pts		
税引前四半期利益	54	62	29	6	53	+46	+736.1%	-1	-1.4%	
四半期利益	40	50	23	1	68	+67	+61倍	+28	+69.7%	
四半期利益率	8.8%	12.2%	6.4%	0.4%	14.1%	+13.7pts		+5.3pts		
受注残	335	365	295	422	422	+1	+0.1%	+88	+26.2%	
為替レート	1米ドル	118円	111円	104円	105円	115円	10円 円安	4円 円高		
	1ユーロ	130円	124円	116円	115円	122円	6円 円安	8円 円高		

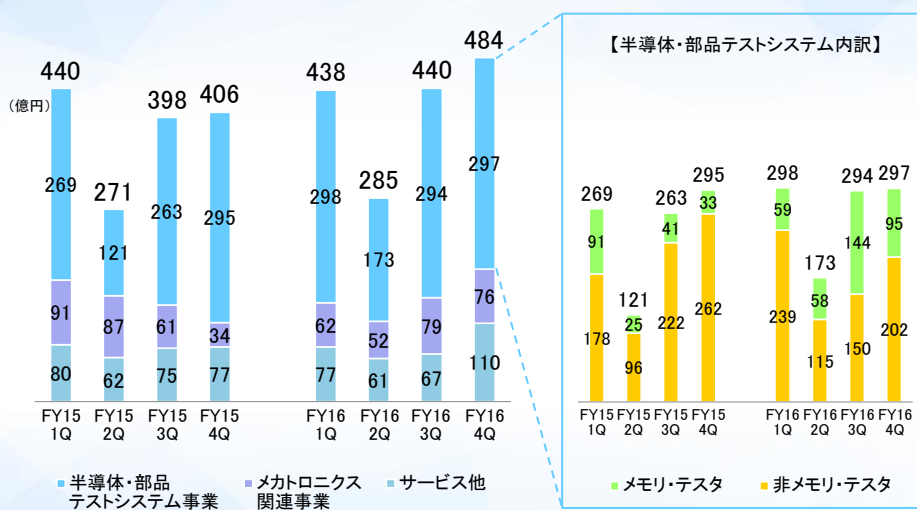
ADVANTEST.

2017/4/27

All Rights Reserved - ADVANTEST CORPORATION

7

## 四半期受注高 事業セグメント別

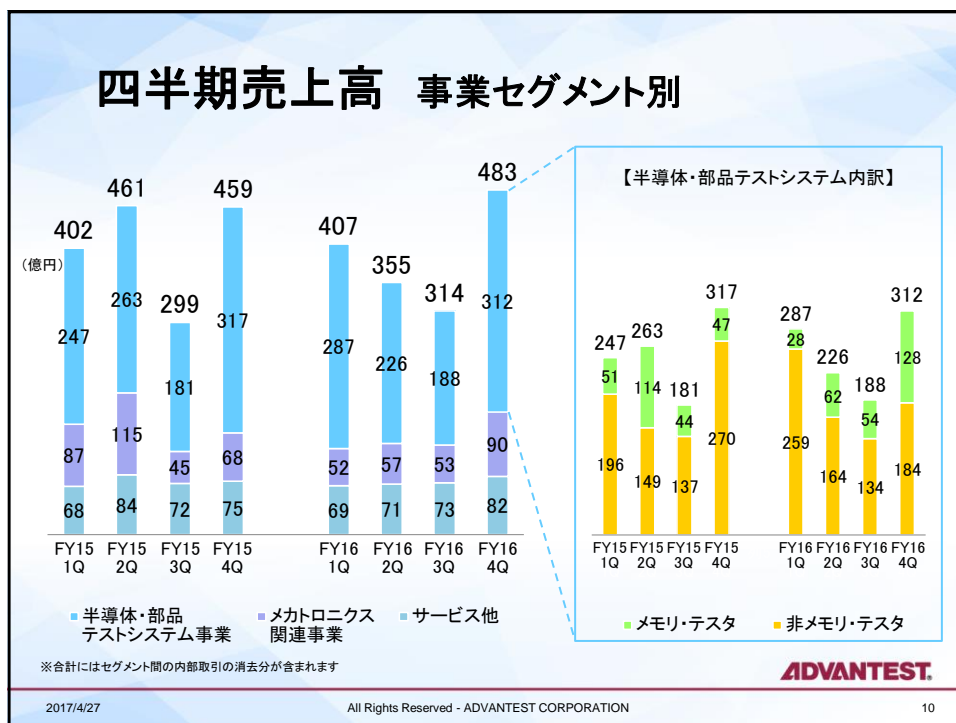
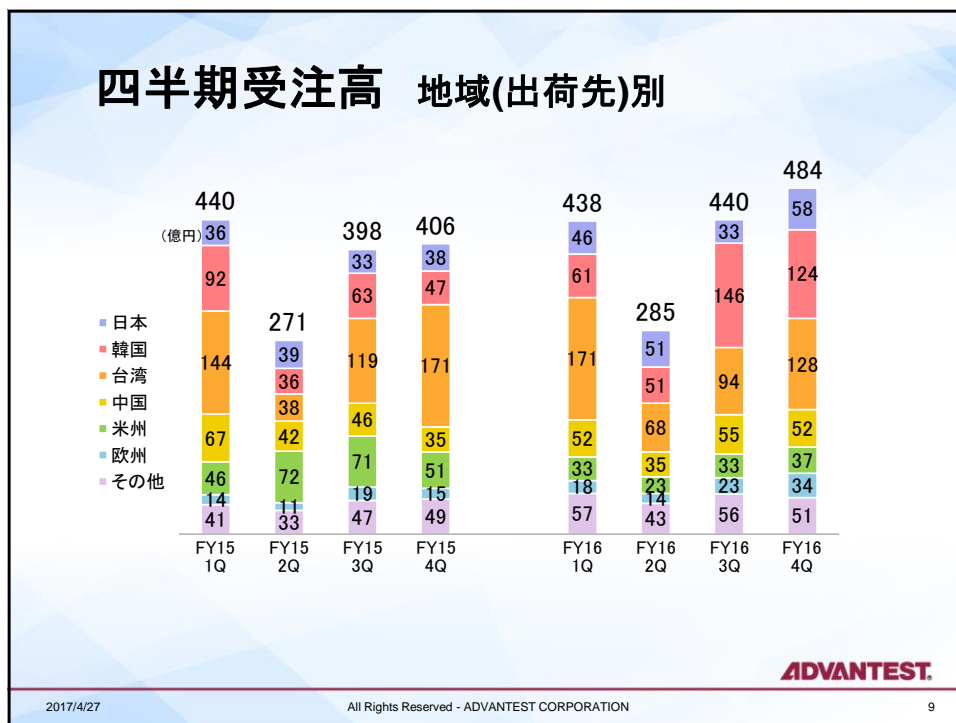


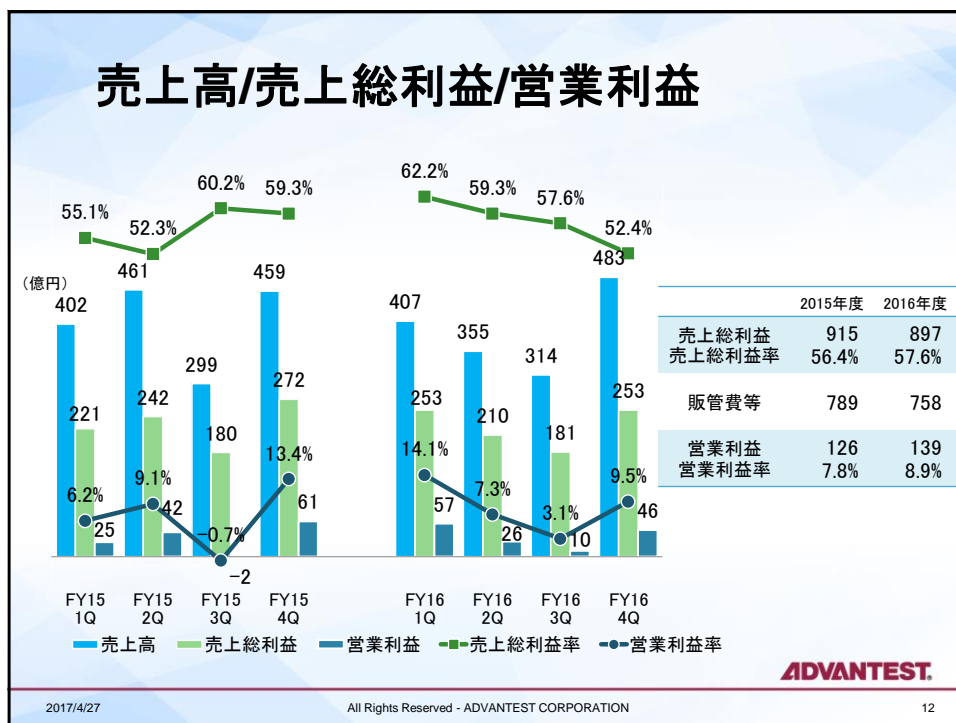
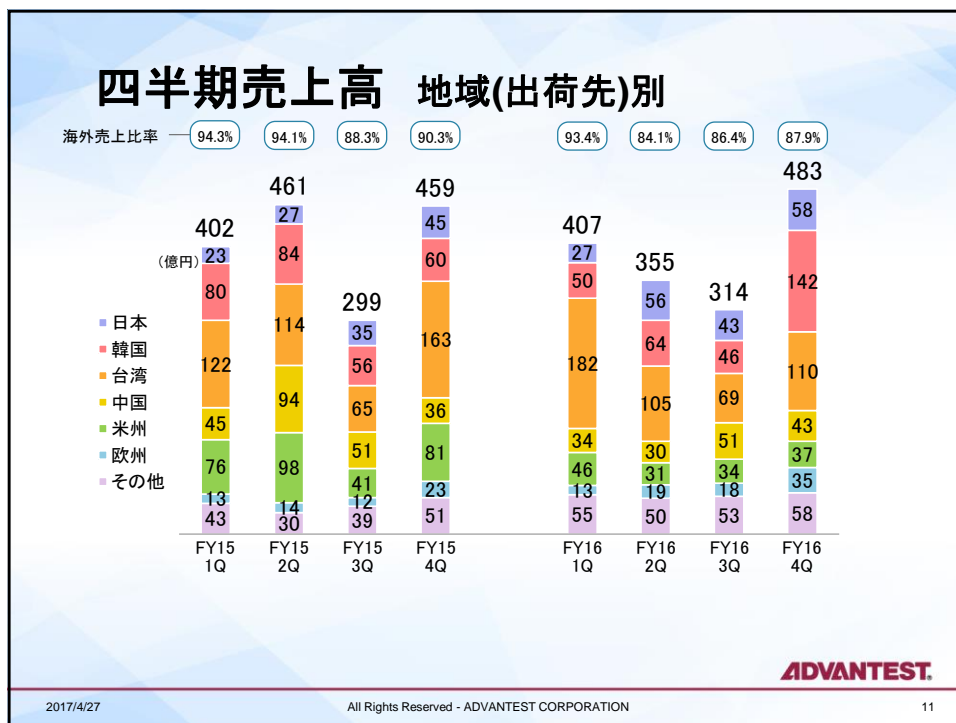
ADVANTEST.

2017/4/27

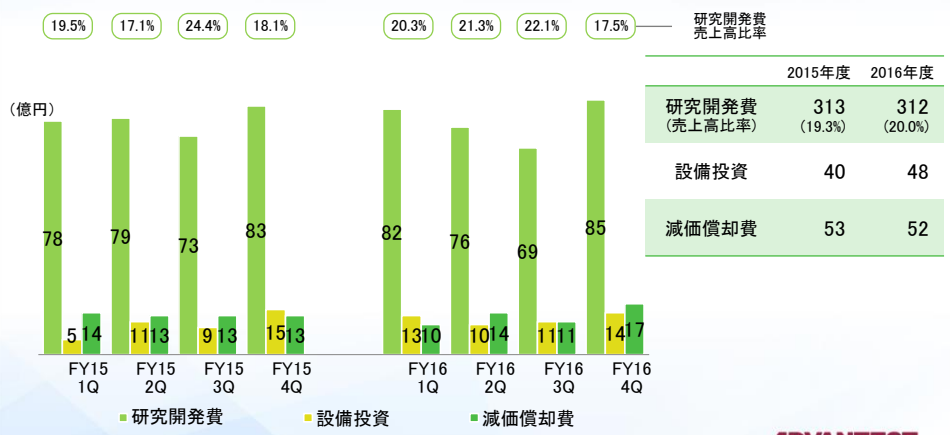
All Rights Reserved - ADVANTEST CORPORATION

8





## 研究開発費/設備投資/減価償却費

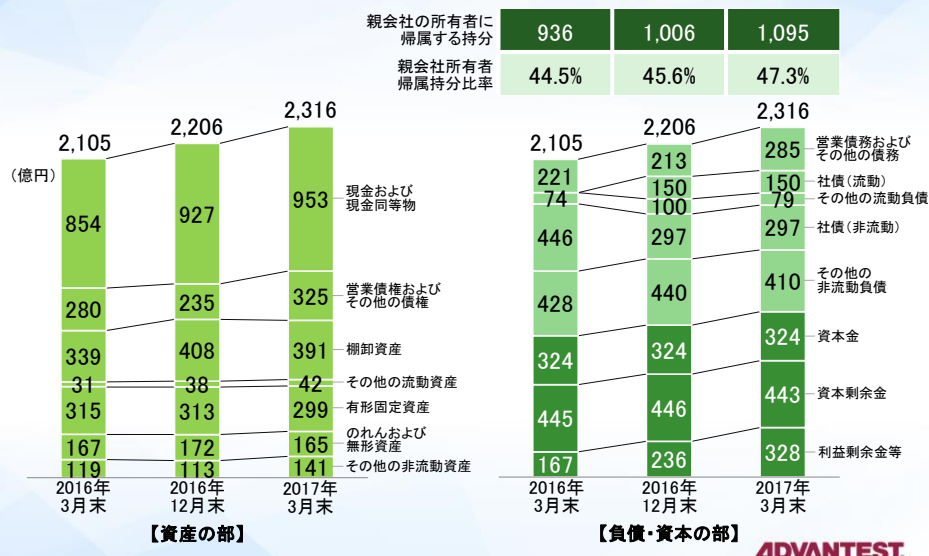


2017/4/27

All Rights Reserved - ADVANTEST CORPORATION

13

## バランス・シート



2017/4/27

All Rights Reserved - ADVANTEST CORPORATION

14

ADVANTEST.

# 2017年度事業見通し

代表取締役 兼 執行役員社長

吉田 芳明

## 2017年度業績予想

	2016年度 実績	2017年度 予想	前年度比 増減額	前年度比 増減率
受注高	1,647	1,750	+103	+6.3%
受注残	422	452	+30	+7.1%
売上高	1,559	1,720	+161	+10.3%
半導体・部品テストシステム事業	1,013	1,120	+107	+10.6%
メカトロニクス関連事業	252	270	+18	+7.0%
サービス他	295	330	+36	+12.1%
営業利益	139	180	+41	+29.4%
営業利益率	8.9%	10.5%	+1.6pts	
税引前利益	150	182	+32	+21.0%
当期利益	142	150	+8	+5.6%
当期利益率	9.1%	8.7%	-0.4pts	

※売上高合計にはセグメント間の内部取引の消去分が含まれます

ADVANTEST.

2017/4/27

All Rights Reserved - ADVANTEST CORPORATION

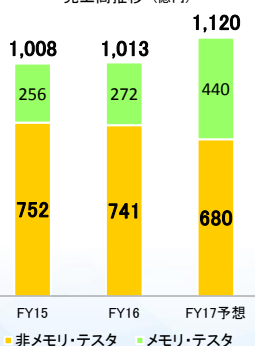
16



## 17年度見通し（事業別）

### ■ 半導体・部品テストシステム

半導体・部品テストシステム  
売上高推移（億円）



#### 非メモリ・テスト事業

- ✓スマートフォン在庫調整に伴い、ロジック向け需要がスロースタート
- ✓高機能な液晶/有機ELパネル関連需要が足元旺盛、さらに伸びる可能性
- ✓2018年は市場再拡大を見込む

ADVANTEST.

2017/4/27

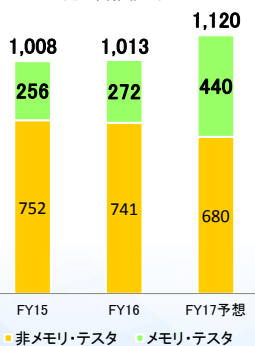
All Rights Reserved - ADVANTEST CORPORATION

17

## 17年度見通し（事業別）

### ■ 半導体・部品テストシステム

半導体・部品テストシステム  
売上高推移（億円）



#### メモリ・テスト事業

- ✓3D NANDの量産拡大が市場を牽引
- ✓生産能力増強投資を軸に、NANDフラッシュ向けテスト市場は前期比大きく拡大
- ✓市場増加分の過半を当社が獲得見込み
- ✓DRAM向けでは、デバイス市場の成長に沿った需要に加え、生産能力改善のための古いテストの置き換え需要が到来

ADVANTEST.

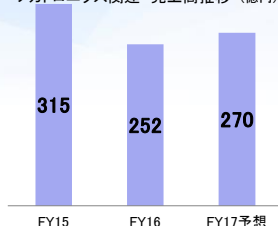
2017/4/27

All Rights Reserved - ADVANTEST CORPORATION

18

## 17年度見通し（事業別）

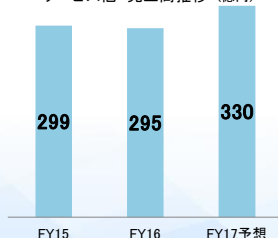
メカトロニクス関連 売上高推移（億円）



### ■ メカトロニクス関連

- ✓メモリ・テスト需要の伸びに伴い、ハンドラ、インターフェース需要も増加
- ✓ナノテクノロジー事業は来期以降の回復に向け、研究開発を進める

サービス他 売上高推移（億円）



### ■ サービス他

- ✓半導体市場の伸びを背景に、フィールドサービス需要は堅調
- ✓SSDテストの業容拡大施策を推進

ADVANTEST.

2017/4/27

All Rights Reserved - ADVANTEST CORPORATION

19

## 業績予想の前提

	（億円）	
	2016年度実績	2017年度予想
研究開発費	312	330
設備投資	48	50~60
減価償却費	52	50~60
為替レート(円)	1米ドル	108
	1ユーロ	119

- ✓ テストニーズの将来の変化を見据え、中長期的な成長につながる研究開発投資の増額。事業体制整備、生産体制最適化を推進
- ✓ 為替感応度予想(1円安時、対通期営業利益)  
米ドル:+4億円、ユーロ:-1億円

ADVANTEST.

2017/4/27

All Rights Reserved - ADVANTEST CORPORATION

20

