

SHOWA

決算説明会

- 2017年3月期（109期）通期 実績
- 2018年3月期（110期）通期 予想

概要説明	取締役社長	杉山 伸幸
詳細説明	取締役執行役員 管理本部長	脇山 成俊

2017年4月28日

株式会社 **ショーワ**

SHOWA

2017年3月期(109期)通期

概要説明

取締役社長
杉山 伸幸

〈トピックス〉 二輪車用製品

新機構フロントフォーク「SDBV」 適用車種の拡大



適用車種

HONDA 「CB1100」シリーズ

HONDA 「CBR650F」「CB650F」

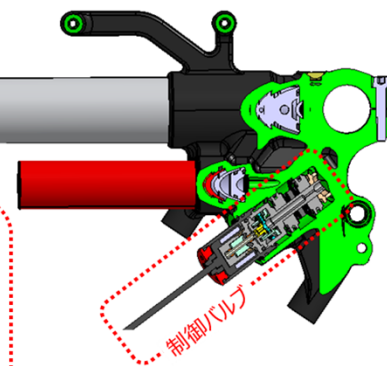

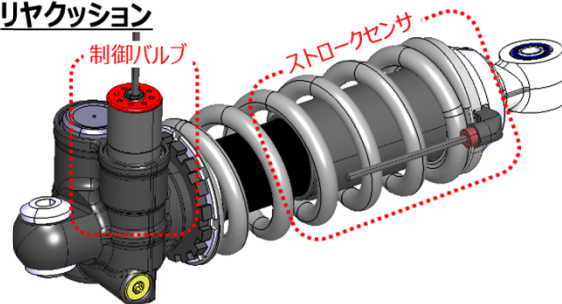
「電子制御式減衰力可変ダンパー」 開発完了、2017年度より量産化(予定)



フロントフォーク



リヤクッション



〈トピックス〉 四輪車用製品**高性能改良型ショックアブソーバ「S-SEES II」 適用車種の拡大****適用車種****HONDA「CR-V」(北米仕様)****SUBARU「インプレッサ」****電動パワーステアリング「DPA-EPS」 適用車種の拡大****適用車種****HONDA 「CR-V」****HONDA「Civic」シリーズ**

〈トピックス〉 四輪車用製品

【駆動製品】プロペラシャフト



適用車種

三菱「アウトランダー」

【駆動製品】プロペラシャフト、トランスファーギヤ 適用車種の拡大



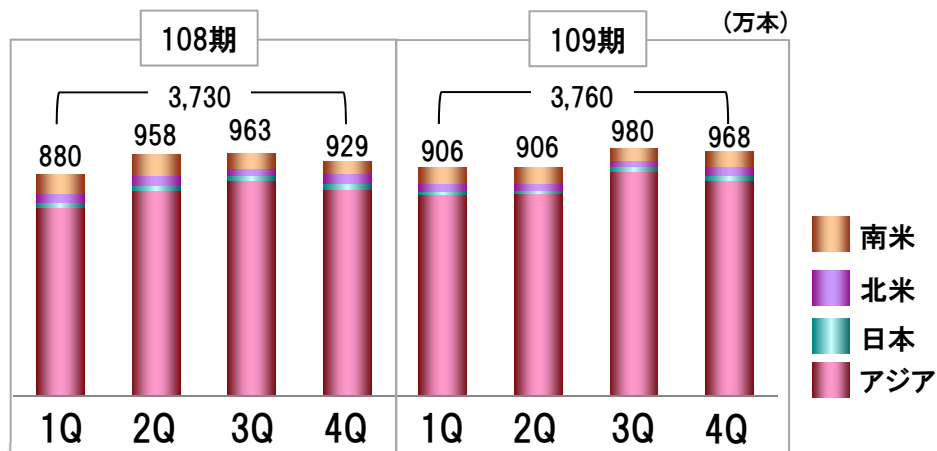
適用車種

ACURA「CDX」

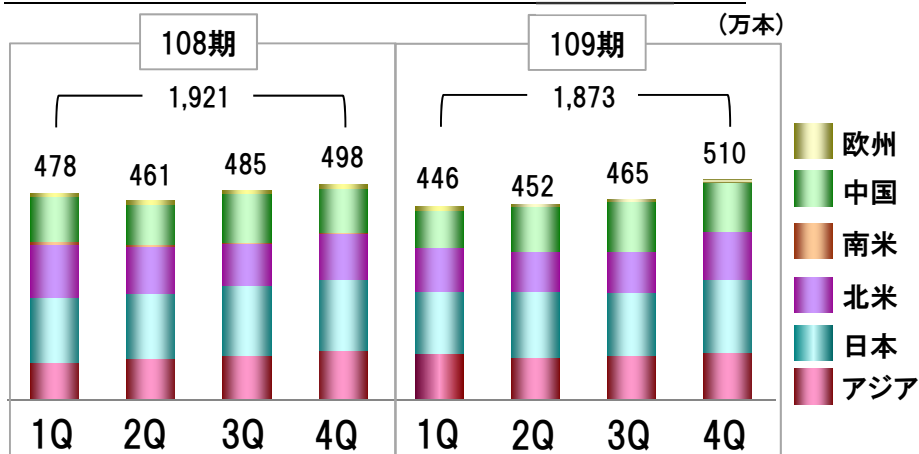
HONDA「Avancier」

主要製品の生産数

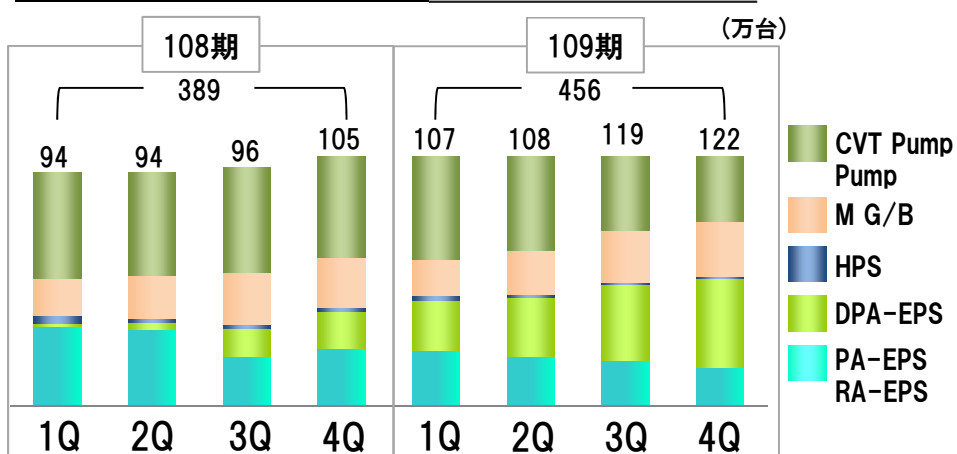
二輪車用ショックアブソーバ



四輪車用ショックアブソーバ



ステアリング関連製品



通期連結決算概要

(億円)

損益状況	通期(12ヶ月間)				前回(2/1)予想	
	16年3月期 前期	17年3月期 当期	増減額	増減率	17年3月期 当期	増減額
売上収益	2,582.5	2,595.0	12.5	0.5%	2,500.0	95.0
営業利益	75.7	△32.6	△108.3	—	△85.0	52.4
税引前利益	74.5	△24.1	△98.6	—	△85.0	60.9
当期利益	1.3	△83.4	△84.7	—	—	—
親会社の所有者に 帰属する当期利益	△23.5	△114.4	△90.9	—	△166.0	51.6
基本的1株当たり 当期利益	△30円92銭	△150円65銭	△119円73銭	—	△218円52銭	67円87銭

為替レート

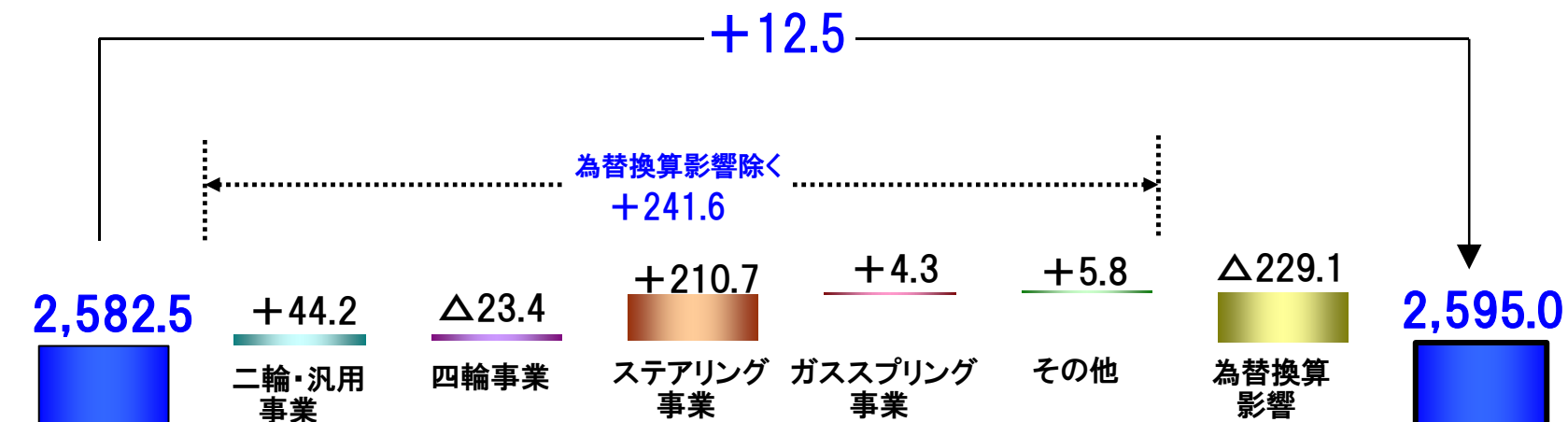
米ドル	120円	108円	△12円	△10.0%	105円	3円
人民元	18.9円	16.1円	△2.8円	△14.8%	15.7円	0.4円

1株当たり配当金	中間	期末	年間
2017年3月期	—	—	—
2016年3月期	19円	8円	27円
増減	△19円	△8円	△27円

(金額は表示未満を四捨五入で記載)

売上収益事業別増減(通期)

(億円)




		前期	当期
二輪・汎用事業	二輪SA	721.6	705.6
	ボート	32.5	34.3
	計	754.1	739.9
四輪事業	四輪SA	703.0	614.6
	駆動系	239.0	231.0
	計	942.0	845.6
ステアリング事業		747.4	862.1
ガススプリング事業		31.9	34.7
報告セグメント計		2,475.4	2,482.3
その他		107.1	112.7
連結計		2,582.5	2,595.0

前期
(12ヶ月間)

当期
(12ヶ月間)

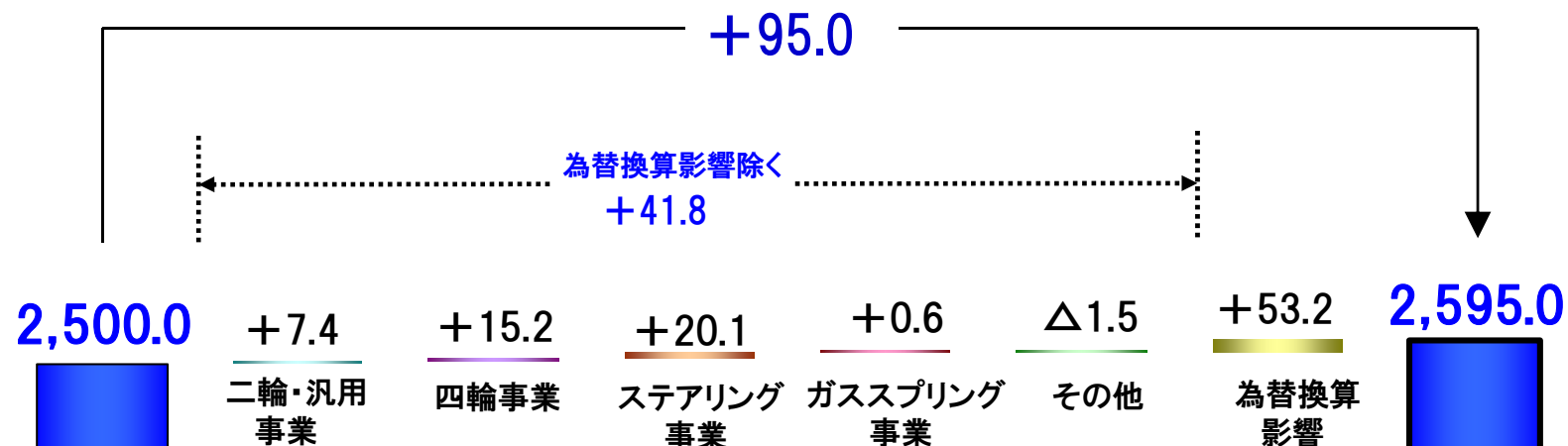
営業利益要因別増減(通期)

(億円)



売上収益事業別増減(前回2/1比較)

(億円)



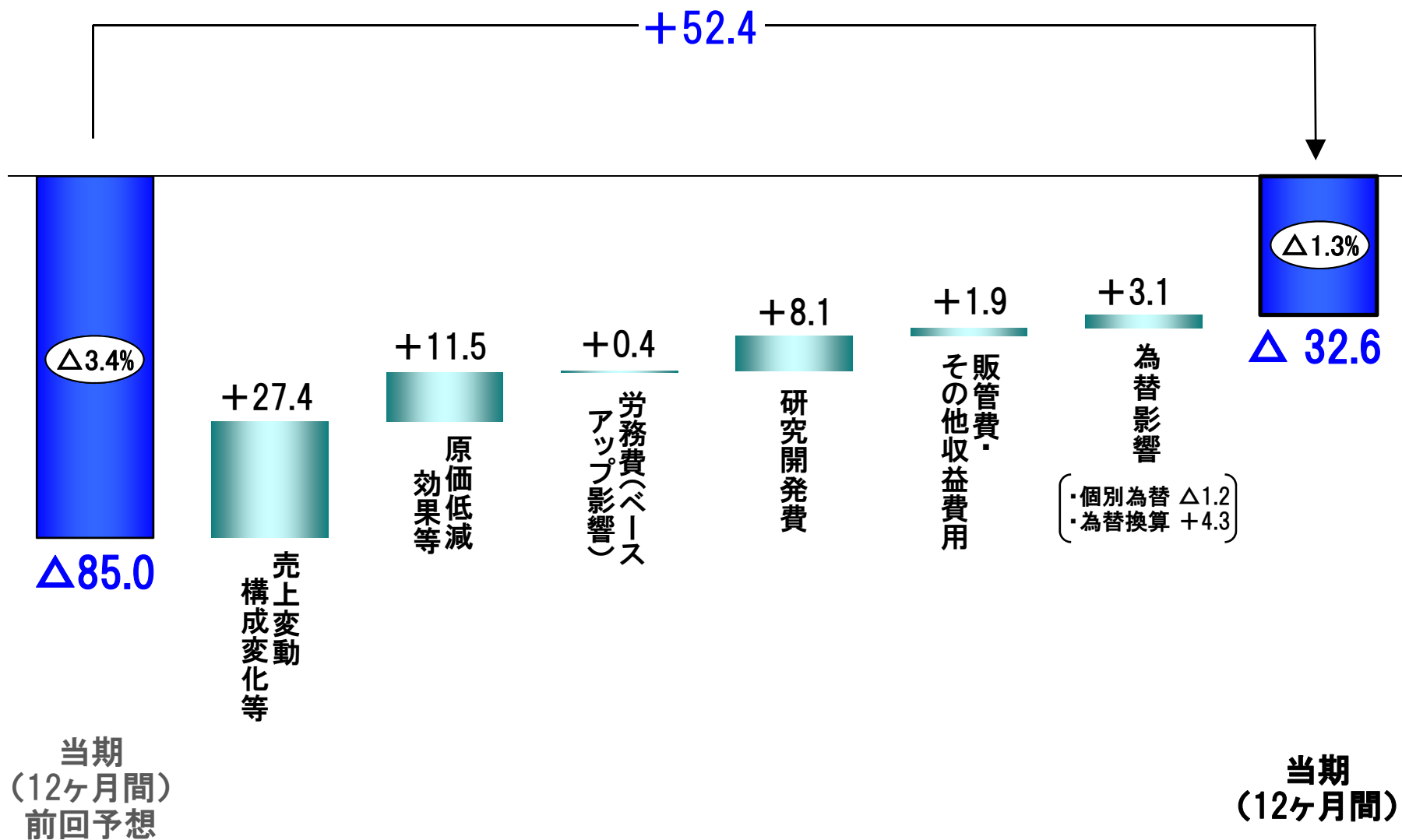
		2/1予想	当期
二輪・汎用事業	二輪SA	681.0	705.6
	ボート	34.0	34.3
	計	715.0	739.9
四輪事業	四輪SA	591.2	614.6
	駆動系	226.0	231.0
	計	817.2	845.6
ステアリング事業		819.9	862.1
ガススプリング事業		33.9	34.6
報告セグメント計		2,386.0	2,482.2
その他		114.0	112.8
連結計		2,500.0	2,595.0

当期
(12ヶ月間)
前回予想

当期
(12ヶ月間)

営業利益要因別増減(前回2/1比較)

(億円)



The logo for SHOWA, featuring the word "SHOWA" in a bold, italicized, red sans-serif font.

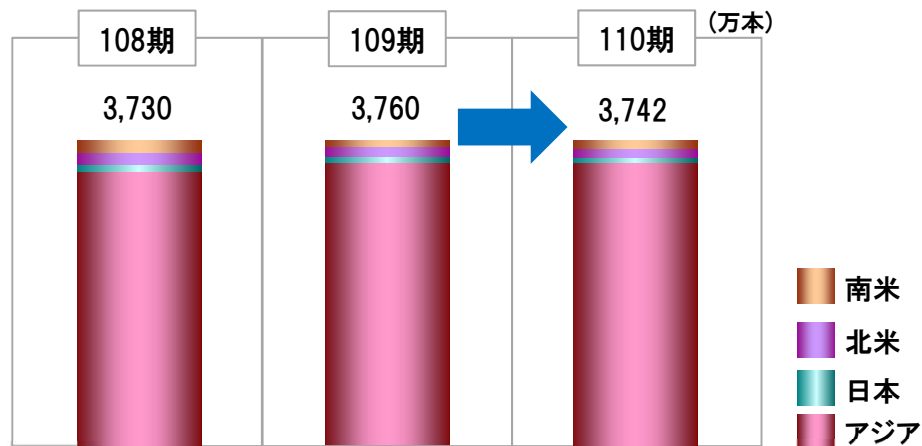
2018年3月期(110期)通期予想

概要説明

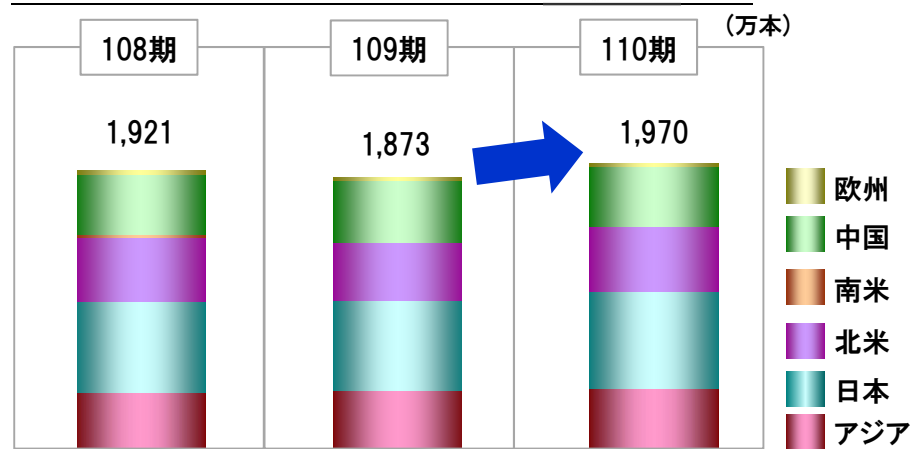
取締役社長
杉山 伸幸

主要製品の生産数(予想)

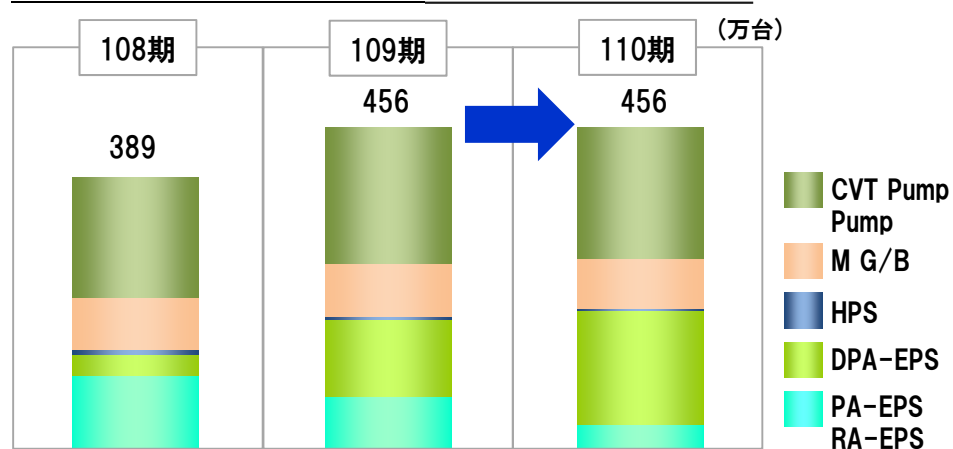
二輪車用ショックアブソーバ



四輪車用ショックアブソーバ



ステアリング関連製品



通期連結決算概要(予想)

(億円)

損益状況	通期(12ヶ月間)			
	17年3月期 当期	18年3月期 来期	増減額	増減率
売上収益	2,595.0	2,570.0	△25.0	△1.0%
営業利益	△32.6	190.0	222.6	—
税引前利益	△24.1	188.0	212.1	—
当期利益	△83.4	133.0	216.4	—
親会社の所有者に 帰属する当期利益	△114.4	101.0	215.4	—
基本的1株当たり 当期利益	△150円65銭	132円95銭	283円60銭	—
為替レート				
米ドル	108円	105円	△3円	△2.8%
人民元	16.1円	15.2円	△0.9円	△5.6%
1株当たり配当金	中間	期末	年間	
2018年3月期(予想)	10円	10円	20円	
2017年3月期	—	—	—	
増減	10円	10円	20円	

(金額は表示未満を四捨五入で記載)

SHOWA

2017年3月期(通期)

詳細説明

取締役執行役員
管理本部長
脇山 成俊

連結決算概要(第4四半期)

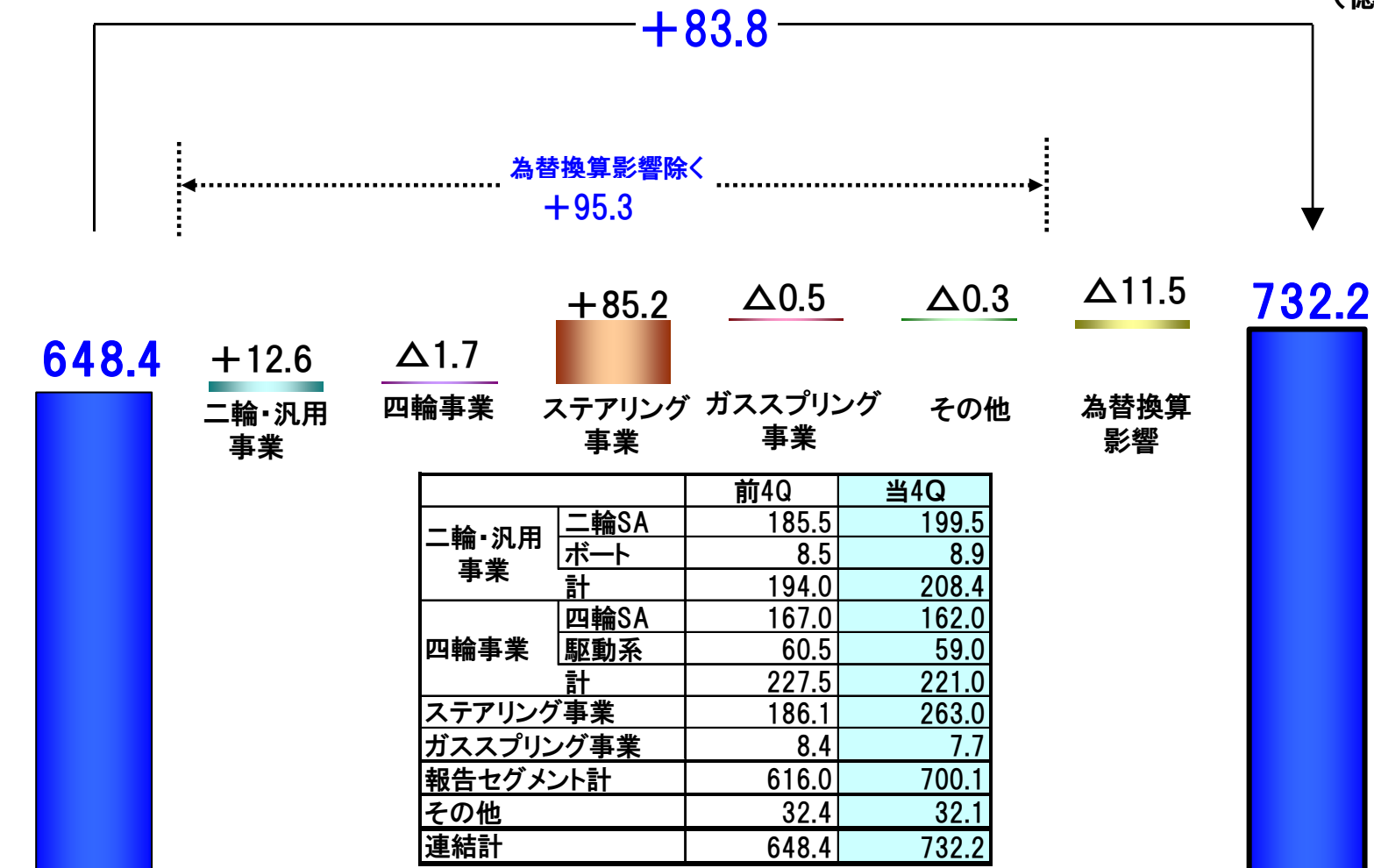
(億円)

損益状況	第4四半期(3ヶ月間)			
	16年3月期 前第4四半期	17年3月期 当第4四半期	増減額	増減率
売上収益	648.4	732.2	83.8	12.9%
営業利益	△73.8	85.1	158.9	—
税引前利益	△78.9	87.6	166.5	—
四半期利益	△96.3	68.2	164.5	—
親会社の所有者に 帰属する四半期利益	△101.6	58.7	160.3	—
基本的1株当たり四 半期利益	△133円72銭	77円24銭	210円96銭	—
為替レート				
米ドル	115円	114円	△1円	△0.9%
人民元	17.6円	16.6円	△1.0円	△5.7%

(金額は表示未満を四捨五入で記載)

売上収益事業別増減(第4四半期)

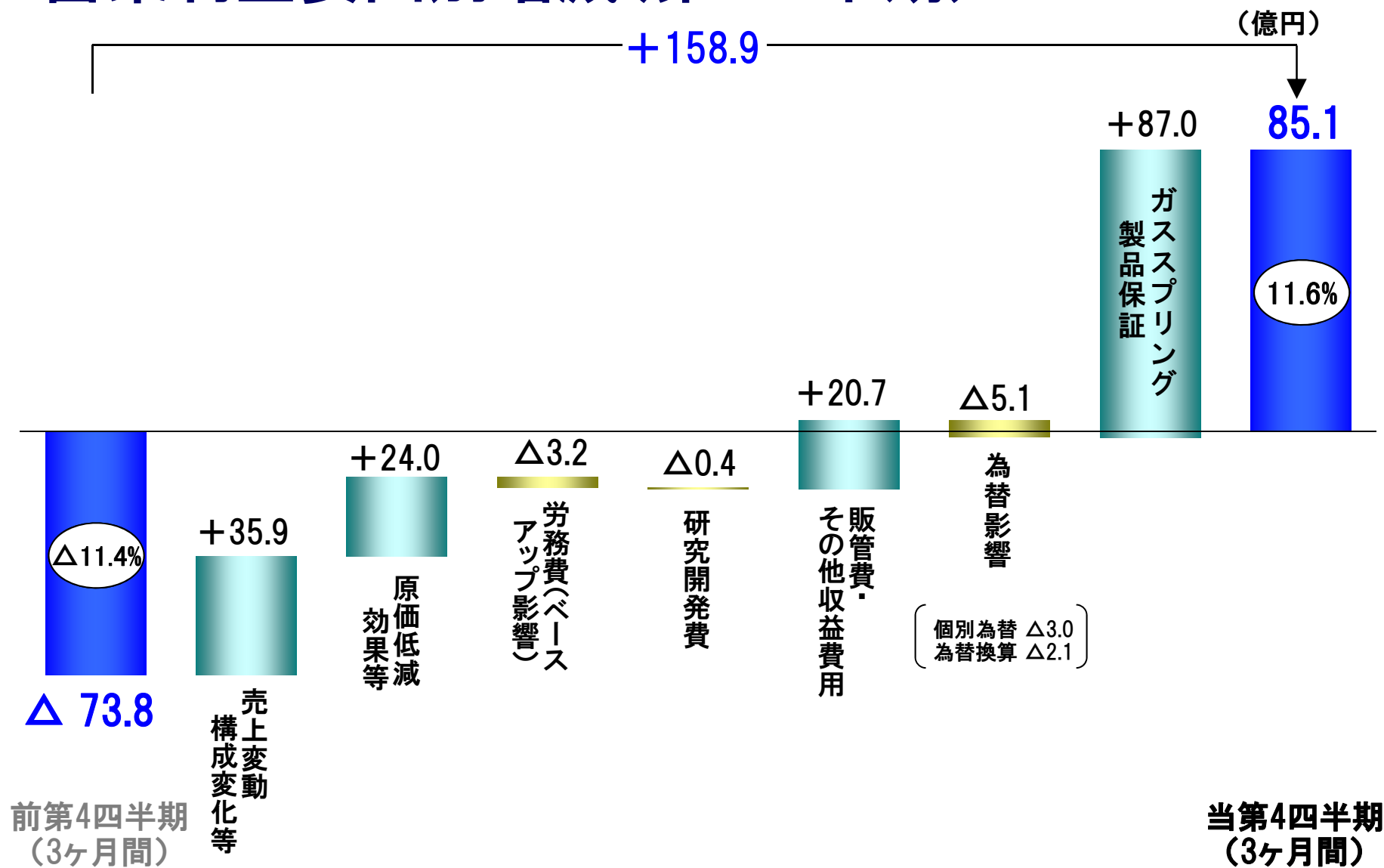
(億円)



前第4四半期
(3ヶ月間)

当第4四半期
(3ヶ月間)

営業利益要因別増減(第4四半期)



二輪・汎用事業

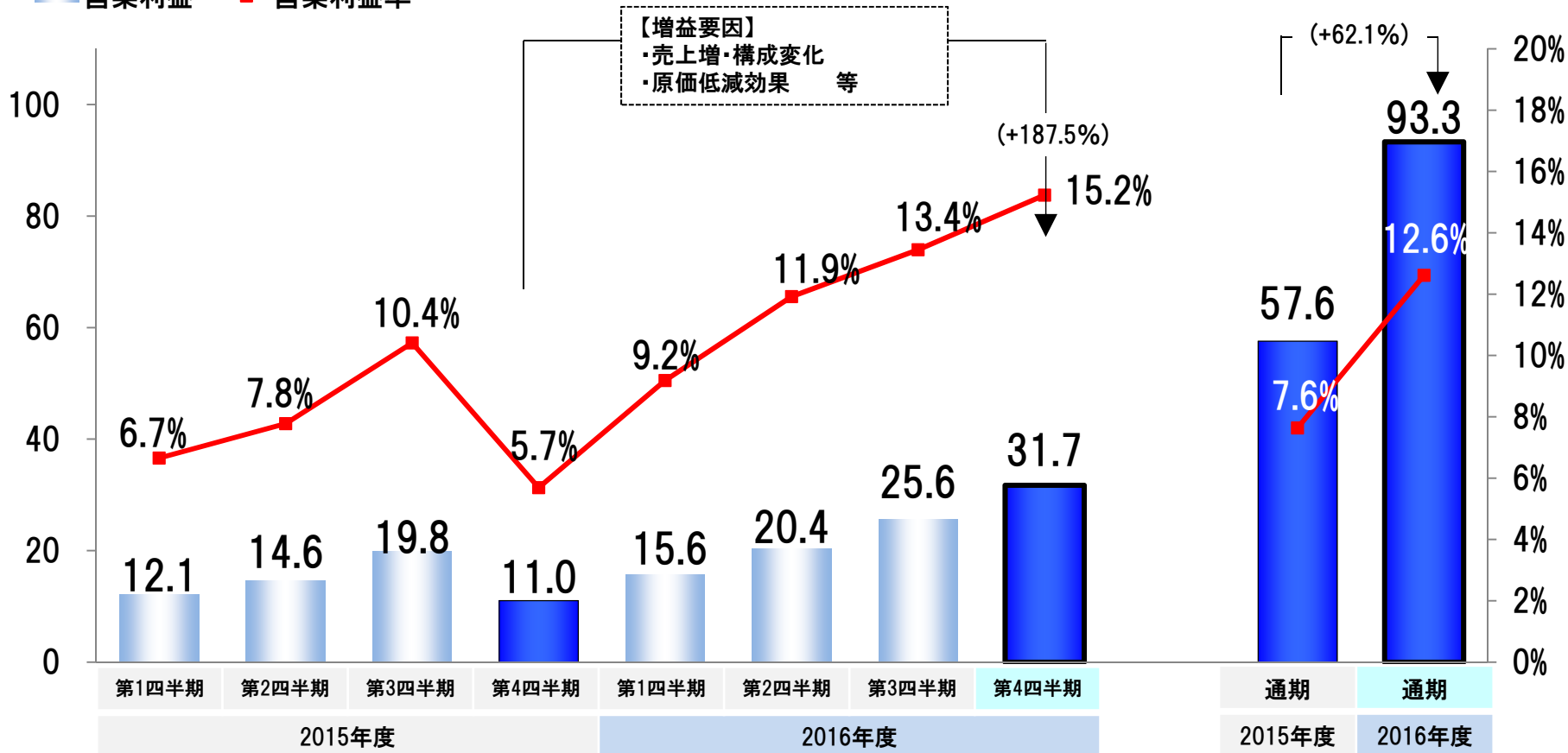
	2015年度				2016年度			
	第1四半期	第2四半期	第3四半期	第4四半期	第1四半期	第2四半期	第3四半期	第4四半期
売上収益	181.5	188.1	190.5	194.0	170.3	171.0	190.2	208.4
	(+7.4%)							

(億円)

2015年度	2016年度
(12ヶ月間)	(12ヶ月間)
754.1	739.9
	(△1.9%)

(億円)

■ 営業利益 ■ 営業利益率



四輪事業

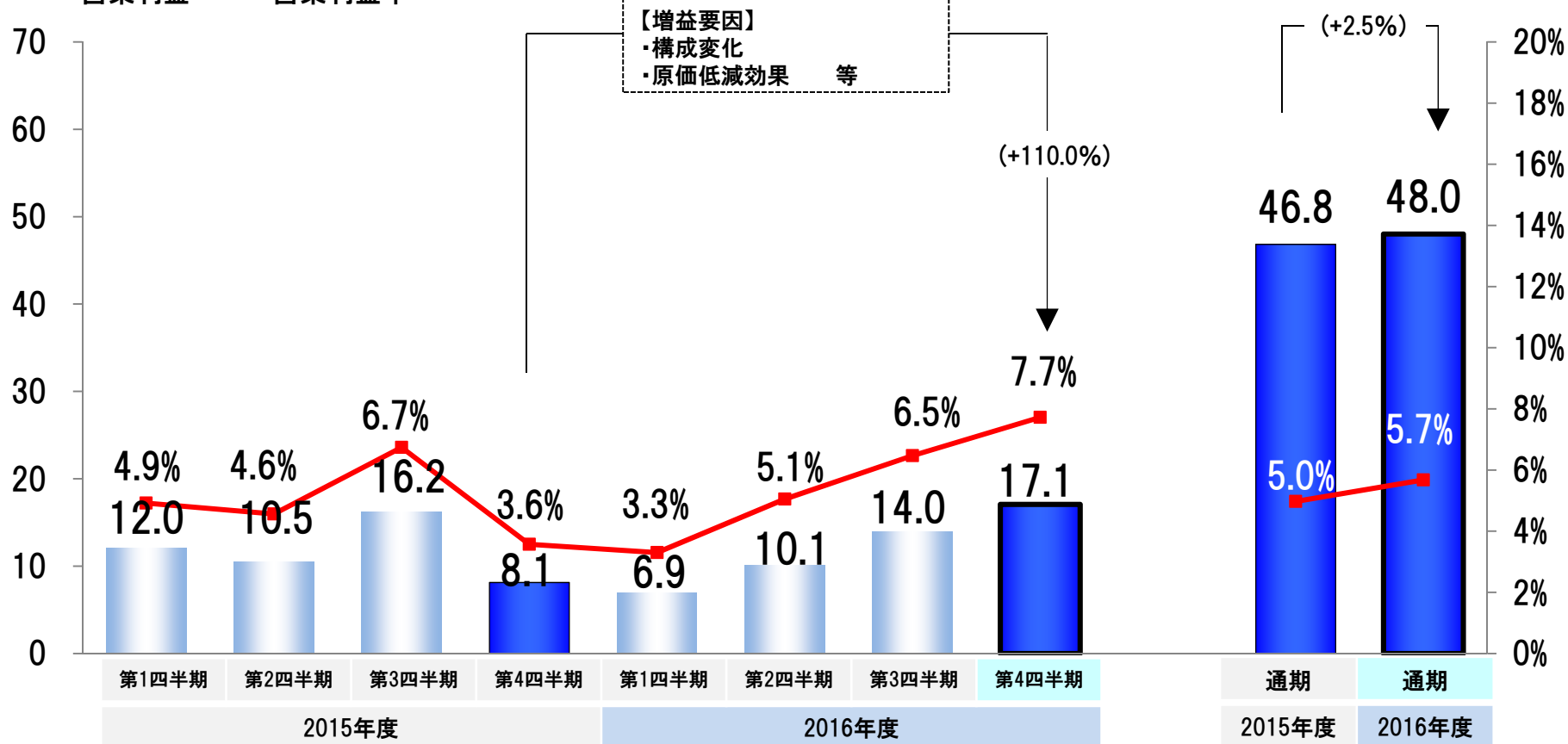
	2015年度				2016年度			
	第1四半期	第2四半期	第3四半期	第4四半期	第1四半期	第2四半期	第3四半期	第4四半期
売上収益	244.2	230.0	240.3	227.5	209.4	199.3	216.0	221.0
(Δ2.9%)								

(億円)

2015年度	2016年度
(12ヶ月間)	(12ヶ月間)
942.0	845.6
(Δ10.2%)	

(億円)

■ 営業利益 ■ 営業利益率



ステアリング事業

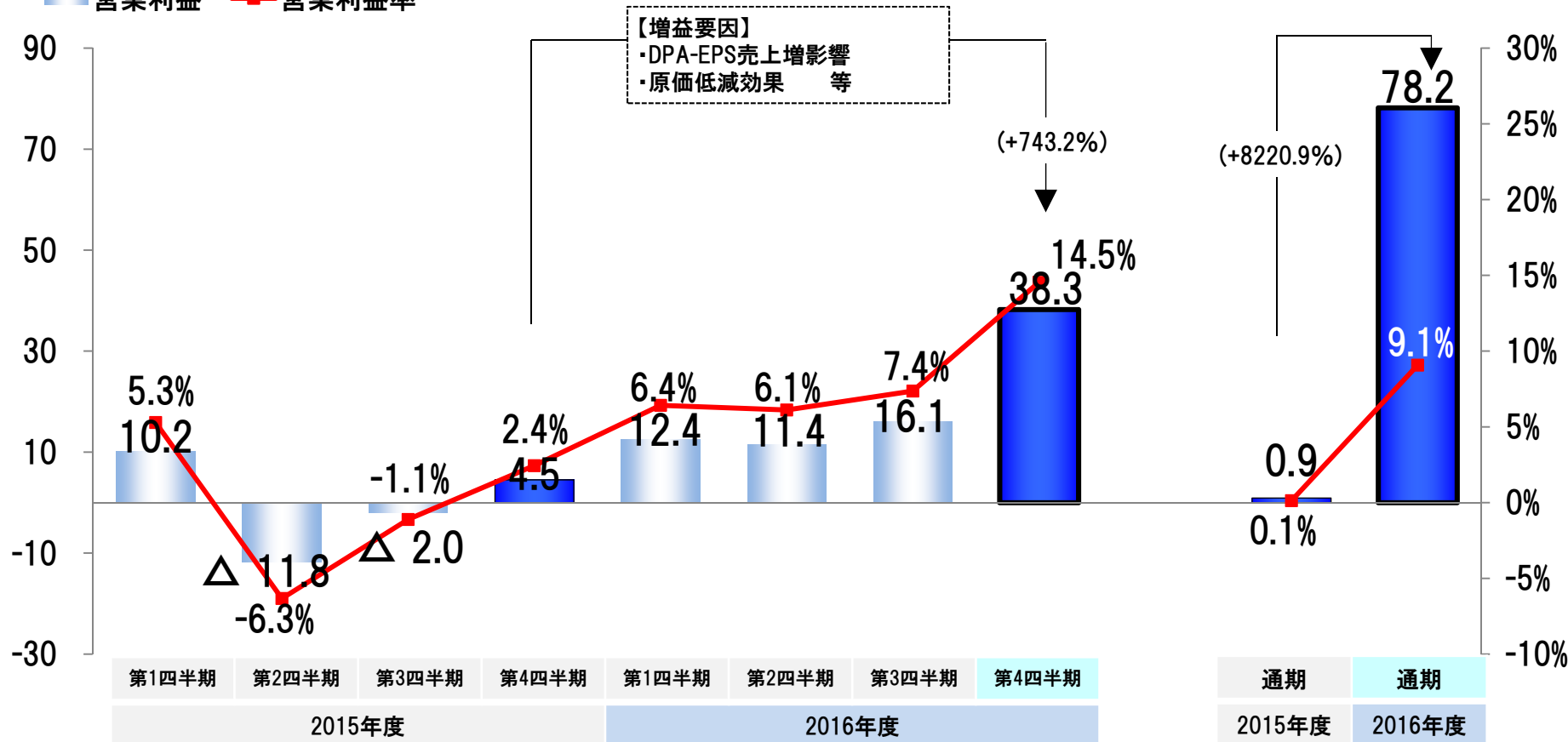
	2015年度				2016年度			
	第1四半期	第2四半期	第3四半期	第4四半期	第1四半期	第2四半期	第3四半期	第4四半期
売上収益	192.8	186.0	182.5	186.1	193.7	187.2	218.1	263.0
(+41.3%)								

(億円)

2015年度	2016年度
(12ヶ月間)	(12ヶ月間)
747.4	862.0
(+15.3%)	

(億円)

■ 営業利益 ■ 営業利益率



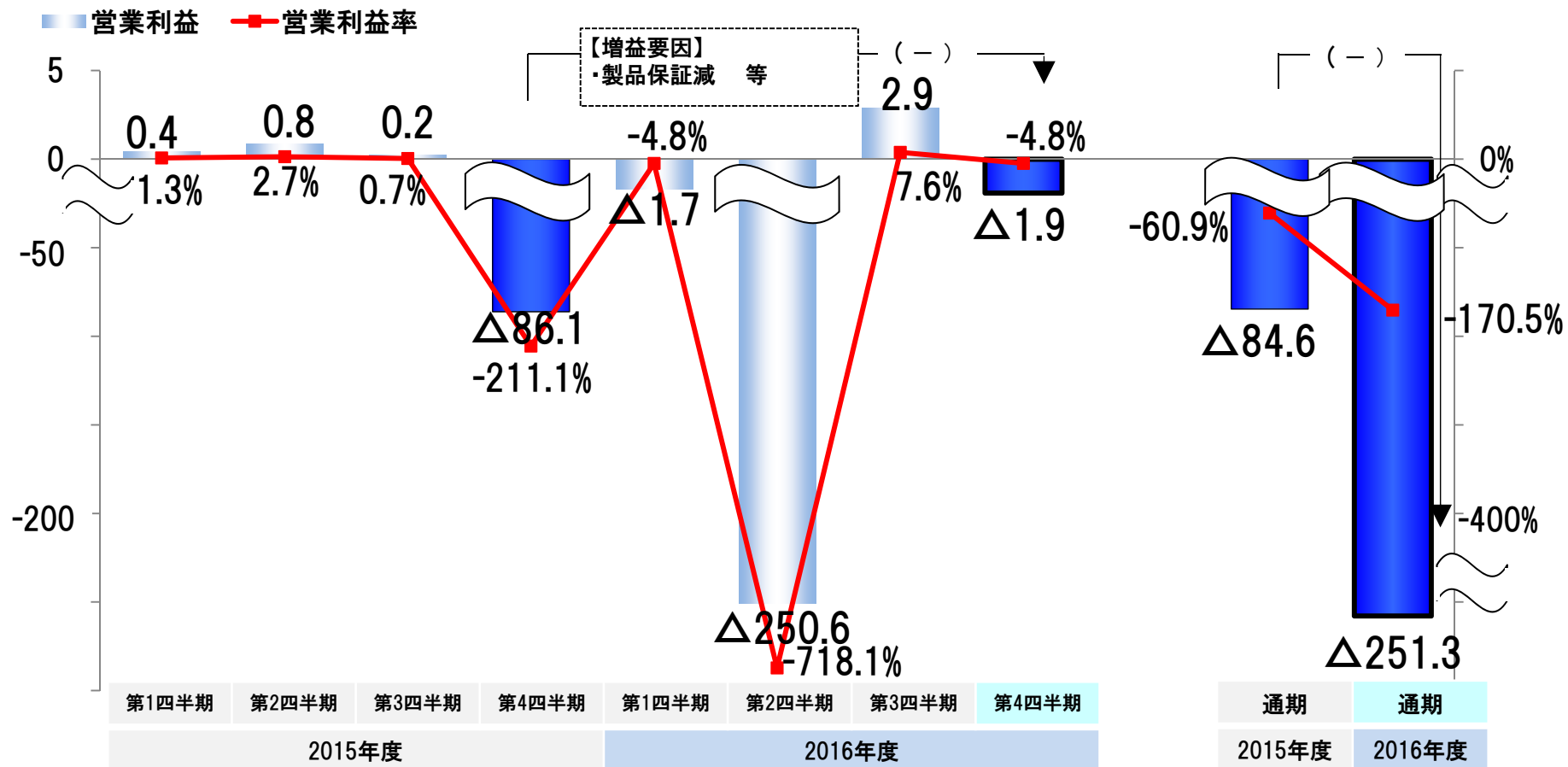
ガススプリング事業その他

	2015年度				2016年度			
	第1四半期	第2四半期	第3四半期	第4四半期	第1四半期	第2四半期	第3四半期	第4四半期
売上収益	32.2	31.1	35.0	40.8	34.7	34.9	37.9	39.8
				(Δ2.4%)				▲

(億円)

2015年度	2016年度
(12ヶ月間)	(12ヶ月間)
139.0	147.4
(+6.1%) ▲	

(億円)




設備投資事業別増減(通期)

(億円)

△19.2

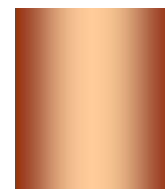
129.2



+1.2
二輪・汎用
事業

△11.0
四輪事業

△33.9



ステアリング
事業

+20.9



ガสปリング
事業

+3.6
その他

110.0



121.7



前期
(12ヶ月間)

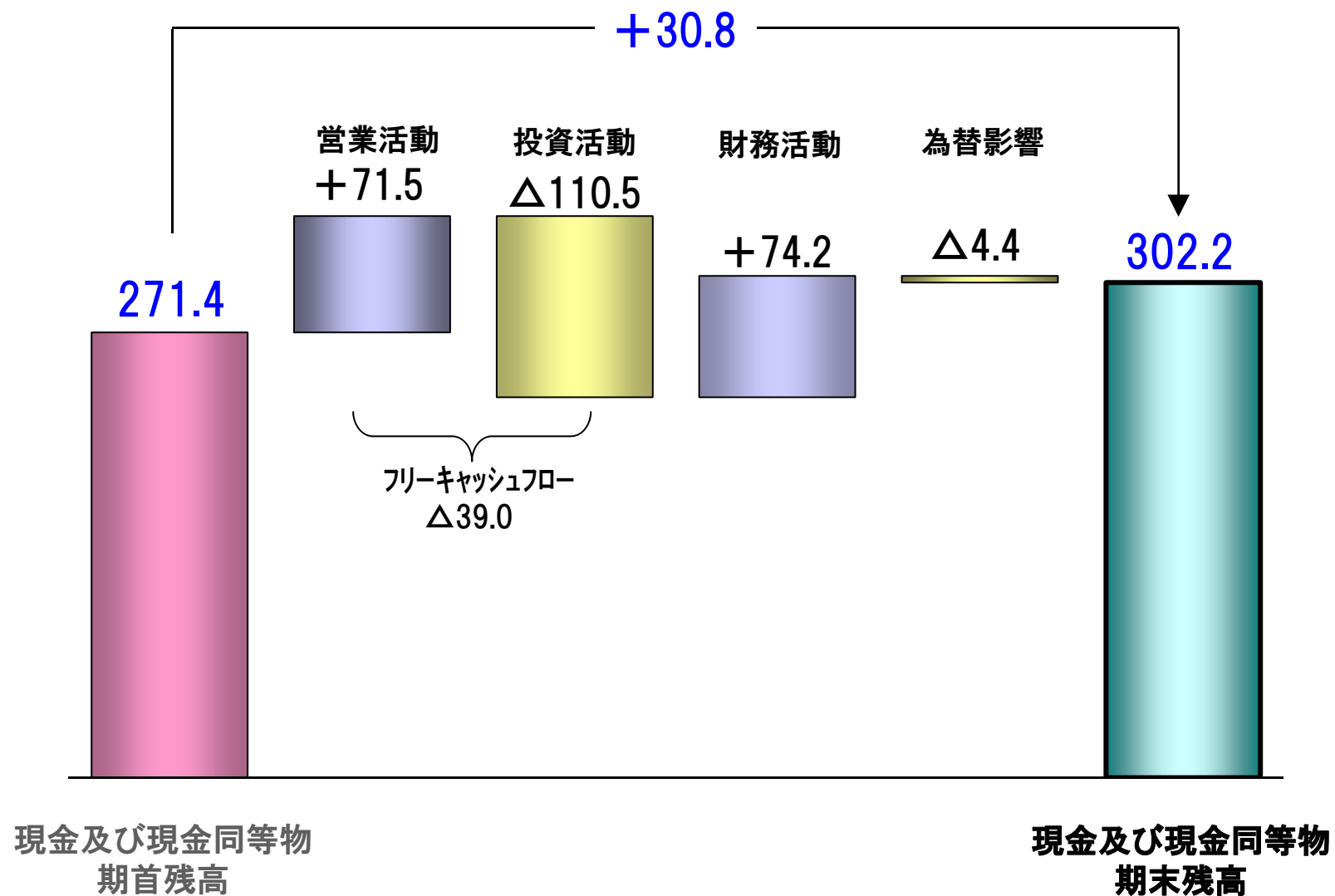
当期
(12ヶ月間)

前回
2/1予想

	前期	当期
二輪・汎用事業	17.9	19.1
四輪事業	34.9	23.9
ステアリング事業	72.2	38.3
ガสปリング事業	1.7	22.6
その他	2.5	6.1
連結計	129.2	110.0
減価償却費	95.1	94.6

キャッシュフロー（通期）

（億円）



通期連結決算概要(予想)

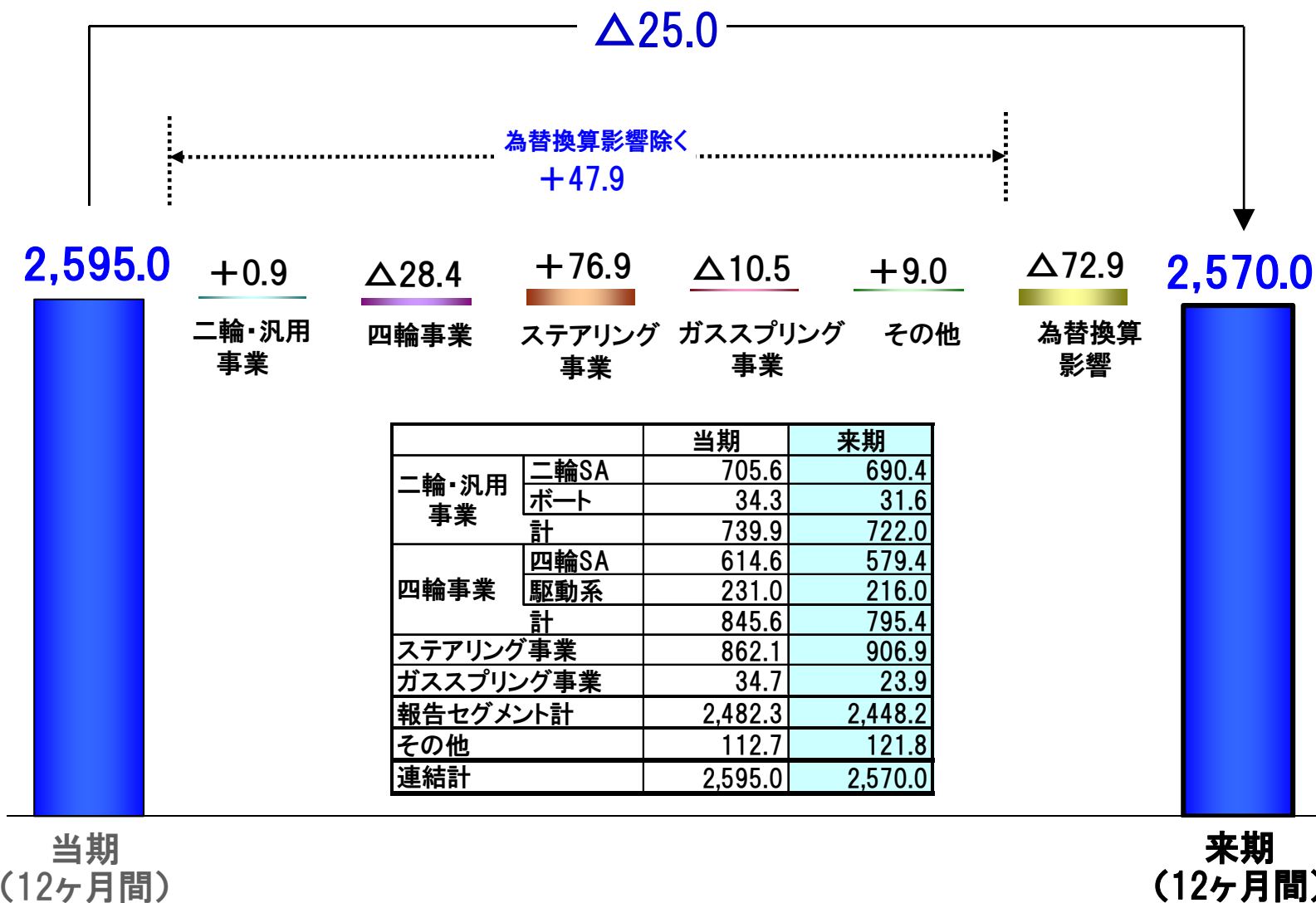
(億円)

損益状況	通期(12ヶ月間)			
	17年3月期 当期	18年3月期 来期	増減額	増減率
売上収益	2,595.0	2,570.0	△25.0	△1.0%
営業利益	△32.6	190.0	222.6	—
税引前利益	△24.1	188.0	212.1	—
当期利益	△83.4	133.0	216.4	—
親会社の所有者に 帰属する当期利益	△114.4	101.0	215.4	—
基本的1株当たり 当期利益	△150円65銭	132円95銭	283円60銭	—
為替レート				
米ドル	108円	105円	△3円	△2.8%
人民元	16.1円	15.2円	△0.9円	△5.6%
1株当たり配当金	中間	期末	年間	
2018年3月期(予想)	10円	10円	20円	
2017年3月期	—	—	—	
増減	10円	10円	20円	

(金額は表示未満を四捨五入で記載)

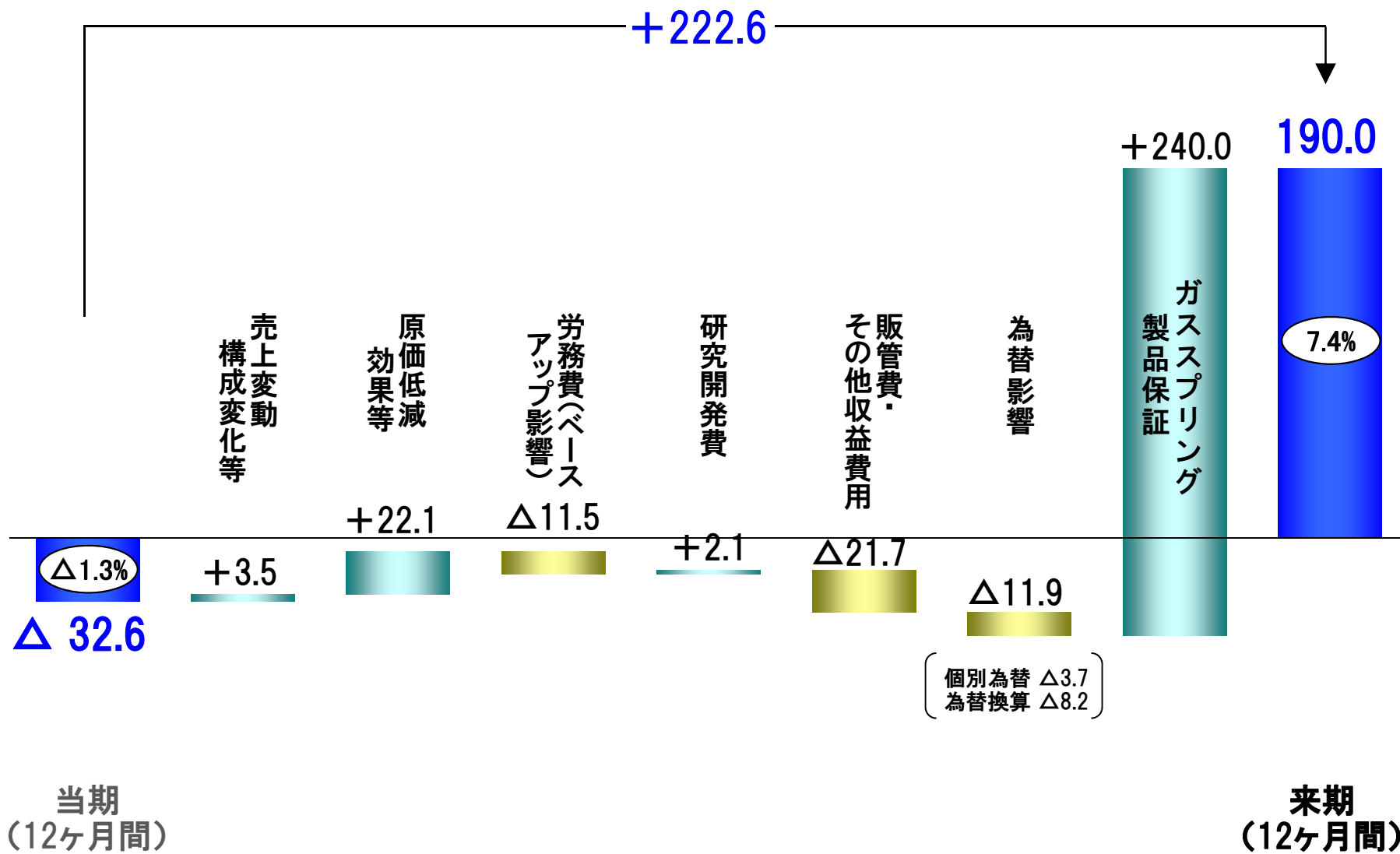
売上収益事業別増減(予想)

(億円)



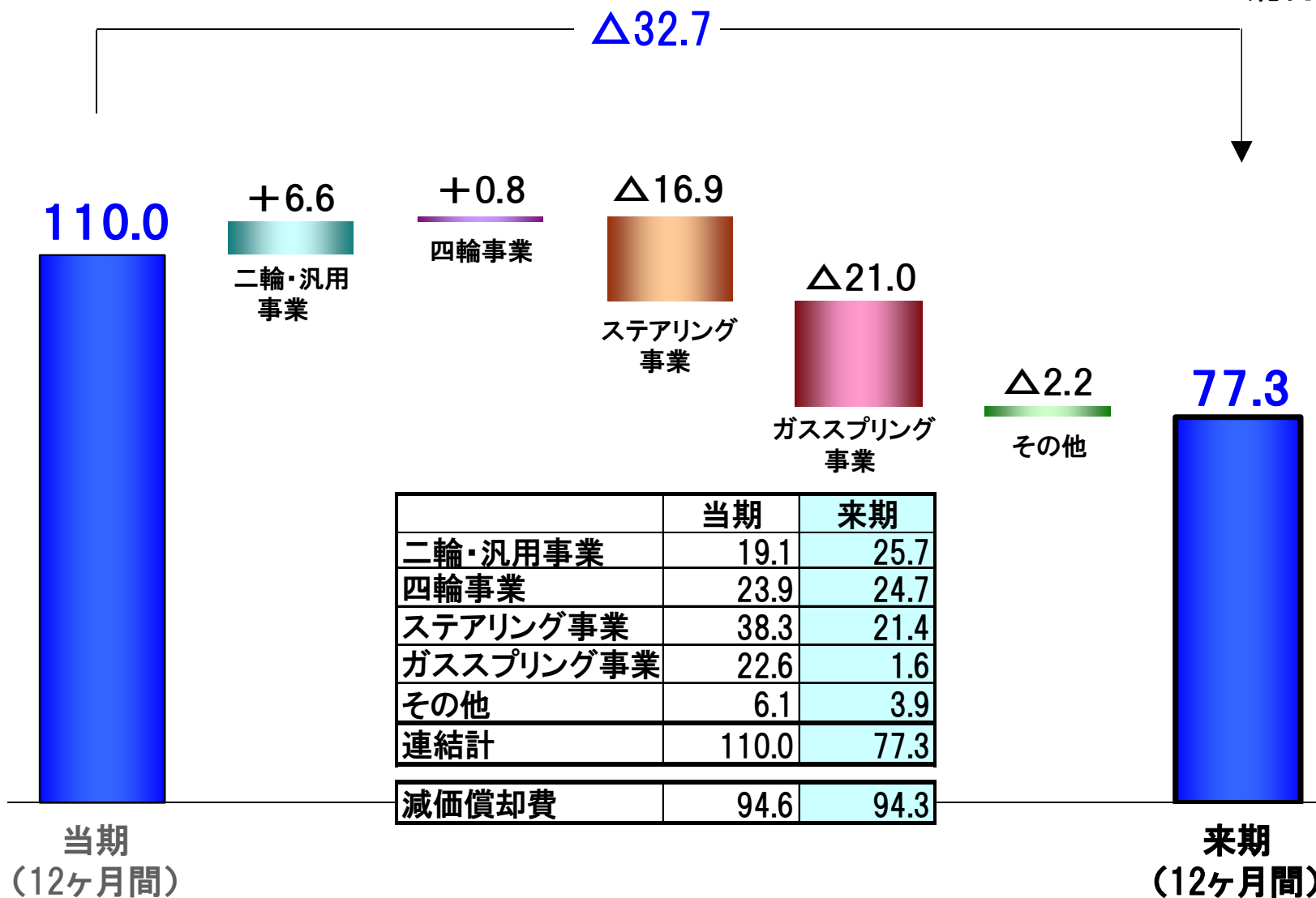
営業利益要因別増減(予想)

(億円)



設備投資事業別増減(予想)

(億円)



決算説明会

- 2017年3月期（109期）通期 実績
- 2018年3月期（110期）通期 予想

END

2017年4月28日

株式会社 **ショーワ**