



2017年(平成29年)3月期 決算説明資料

ソーシャルワイヤー株式会社
2017年4月28日

1. 2017年3月期

- 通期決算概要

- 投資活動実績

2. 2018年3月期

- 方針/業績予想

全
体

通期
連結業績

売上高	2,397百万円	(前期比	122.6%)
営業利益	220百万円	(前期比	97.7%)
経常利益	211百万円	(前期比	100.8%)
当期純利益	131百万円	(前期比	89.6%)

注
力
事
業

ニュースワイヤー
事業

売上高	1,183百万円	(前期比114.4%)
プレスリリース配信数	16,617件	(前期比 118.5%)
チケット未使用残高	7,921枚	(前期末比144.0%)
クリッピング案件数	10,550件	(前期比 106.5%)

インキュベーション
事業

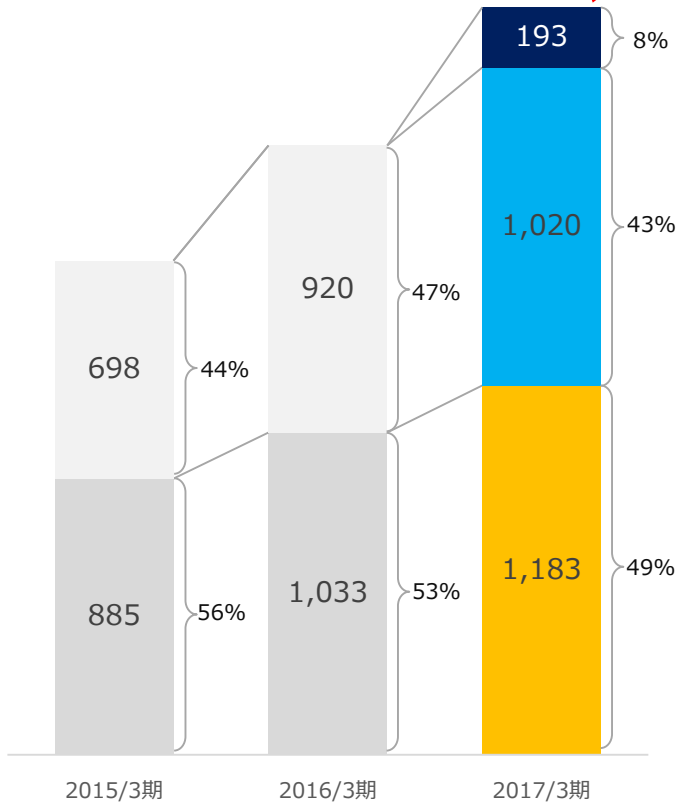
売上高	1,020百万円	(前期比110.9%)
稼働席累計 (国内)	9,918席	(前期比 125.3%)
稼働席累計 (海外)	9,294席	(前期比 106.6%)

	業績予想	実績		
	通期 (百万円)	通期 (百万円)	達成率 (%)	差異 (百万円)
売上高	2,406	2,397	99.6%	△ 8
営業利益	210	220	105.8%	+10
経常利益	200	211	106.1%	+11
親会社株主に帰属する 当期純利益	120	131	109.8%	+11

■ ニュースワイヤー事業 ■ インキュベーション事業 ■ その他 (単位: 百万円)

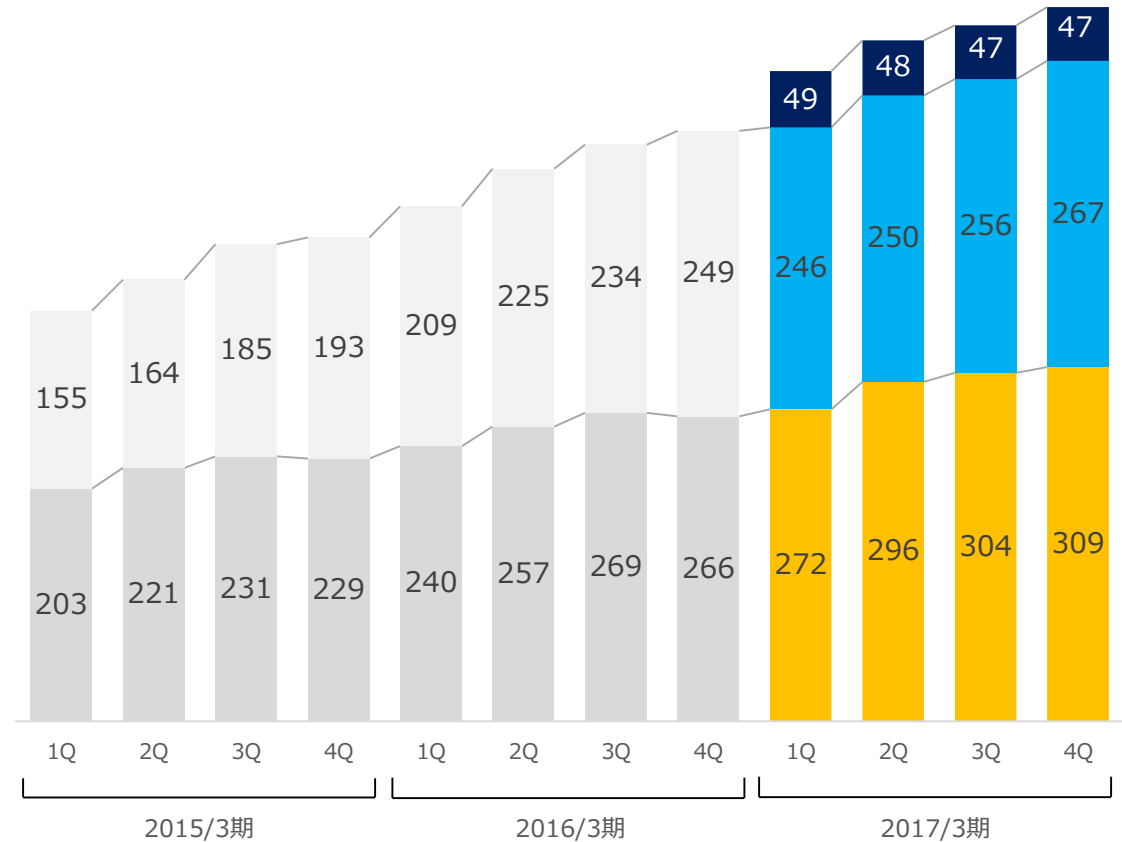
通期年度推移

過去最高



四半期推移

過去最高

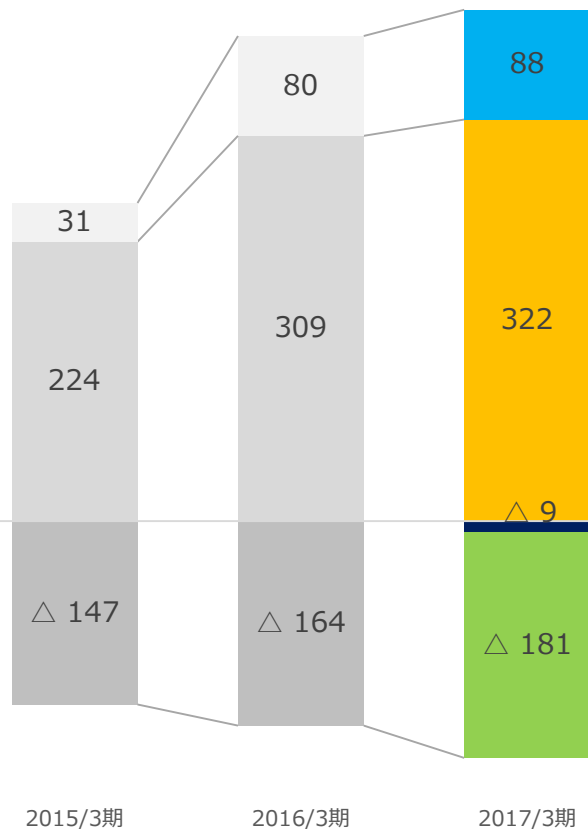


全セグメントが成長
 特に国内インキュベーションが牽引 (前期比122.6%)

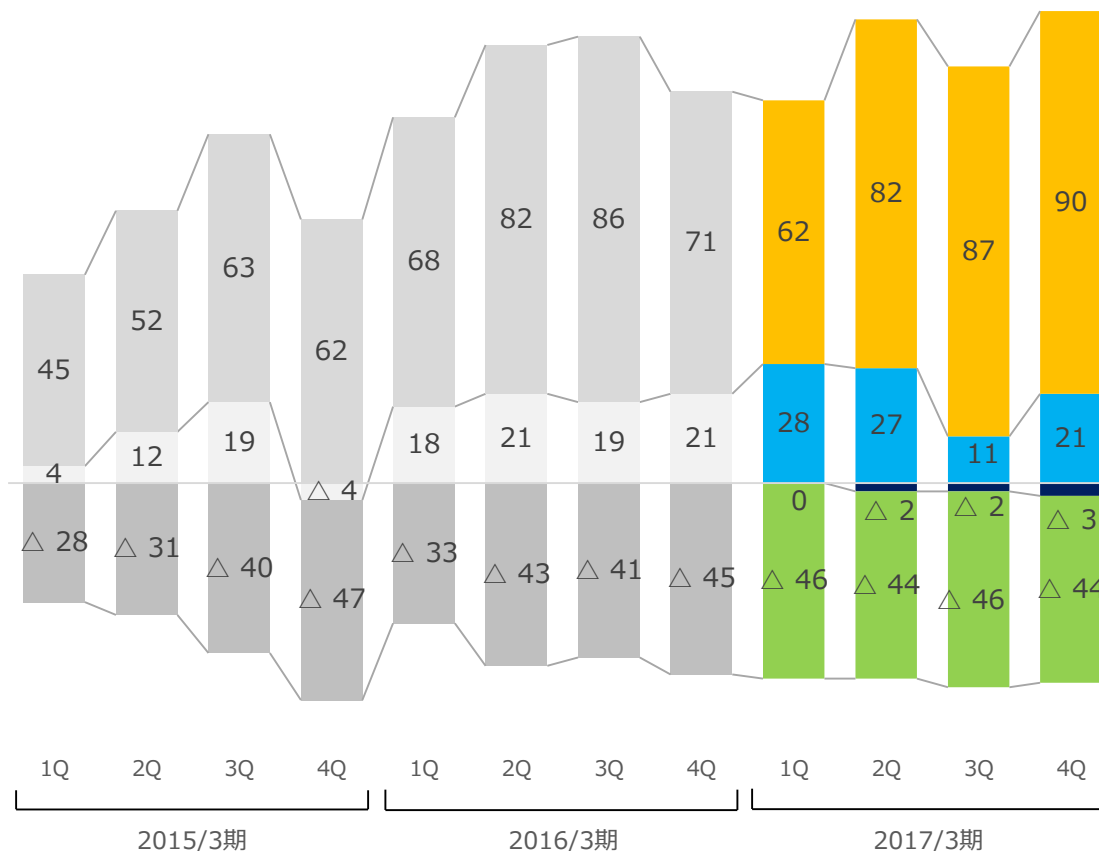
※2015/3期における各四半期連結会計期間に係るデータについてはレビューを受けておりません。

■ ニュースワイヤー事業 ■ インキュベーション事業 ■ その他 ■ 全社費 (単位: 百万円)

通期年度推移



四半期推移

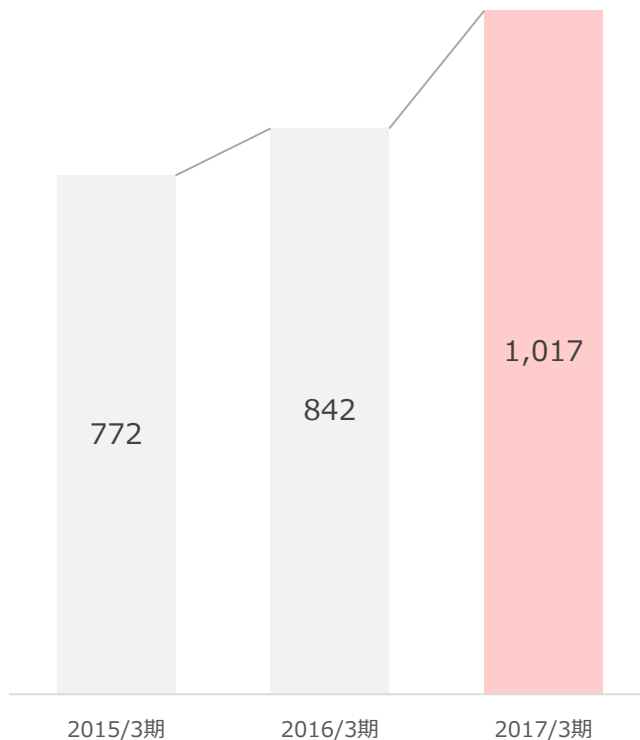


主要事業はいずれも利益増
全社費増及び新規事業により前期比97.7%と微減

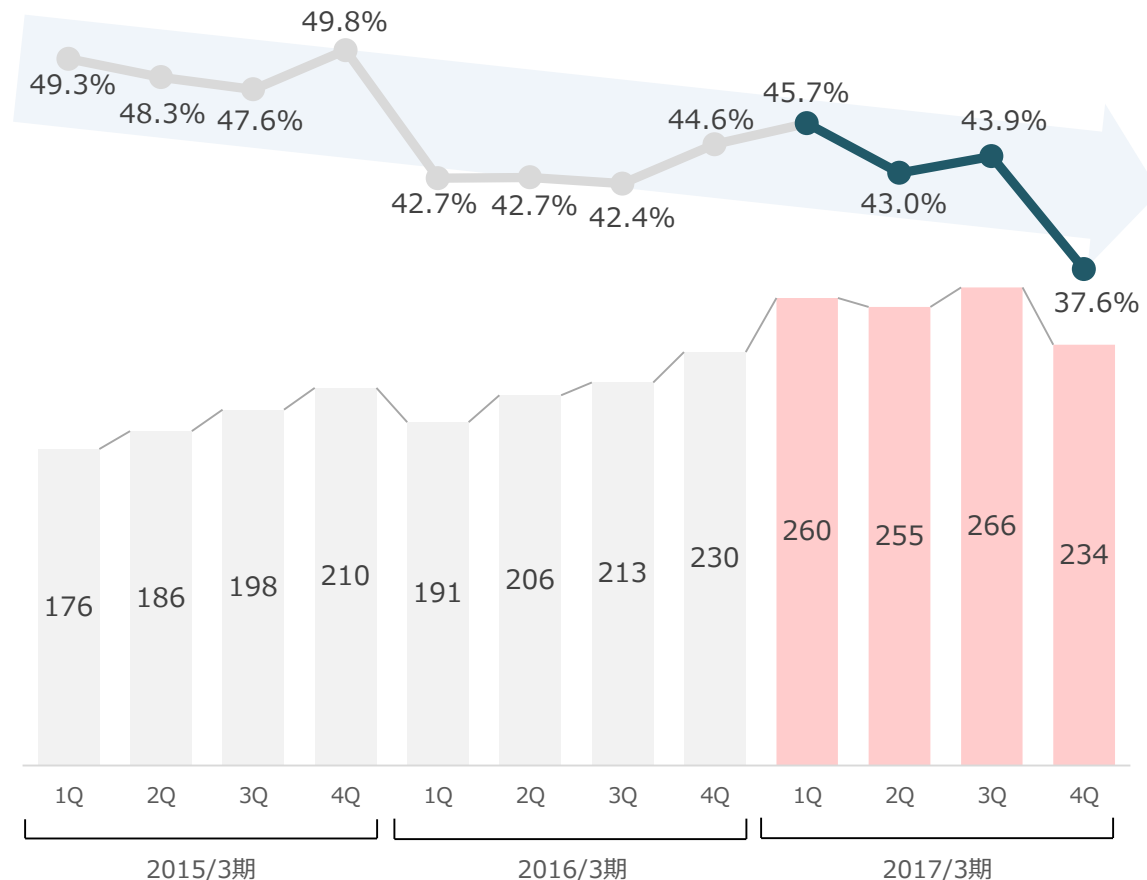
※2015/3期における各四半期連結会計期間に係るデータについてはレビューを受けておりません。

■ 販売費及び一般管理費 (単位: 百万円) ● 販管費率(%)

通期年度推移

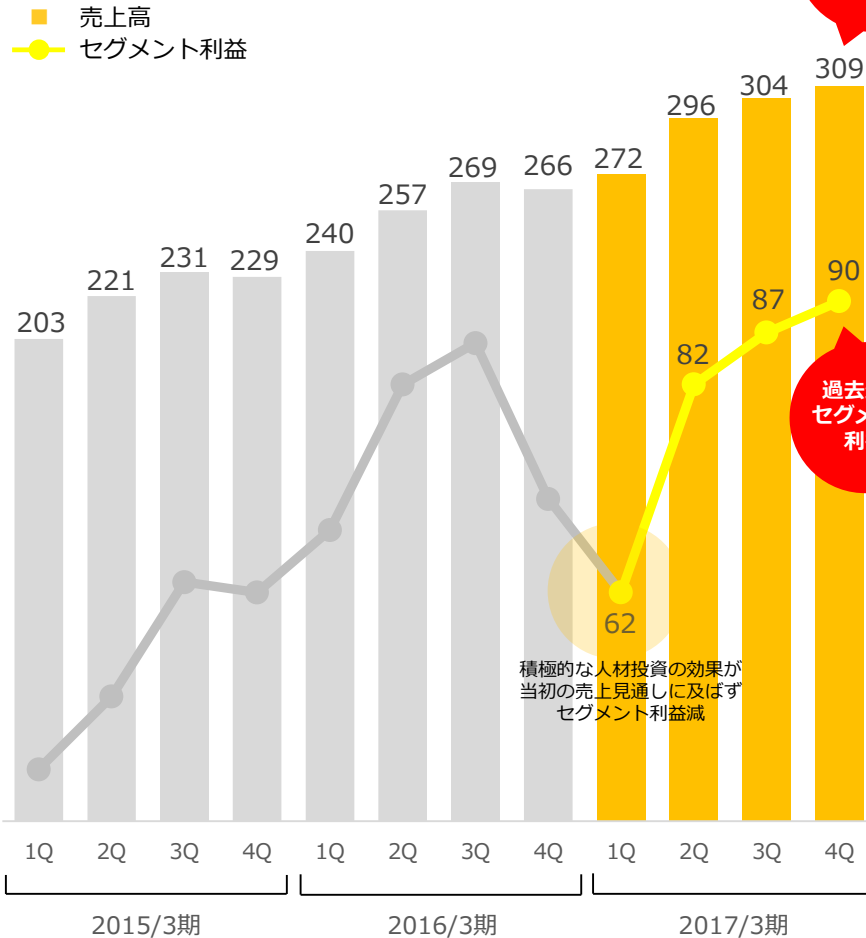


四半期推移

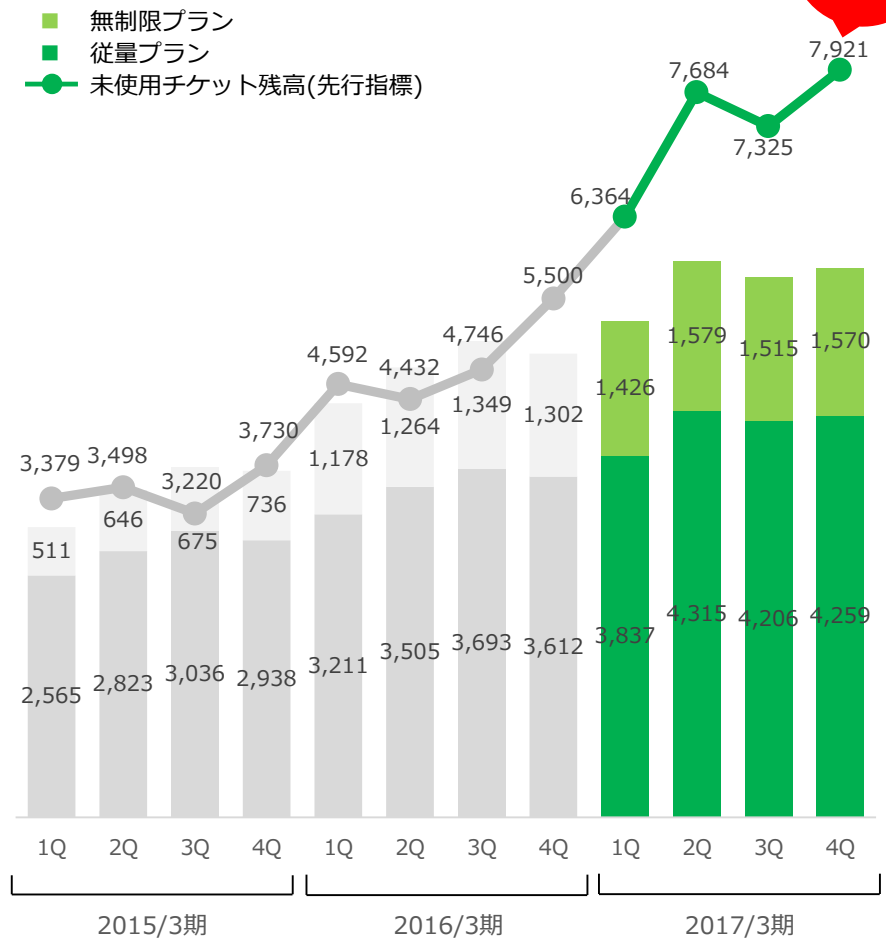


販管費増要因は人件費の先行投資によるもの
ただし、売上に対しての販管費率は抑制傾向へ

売上高/セグメント利益



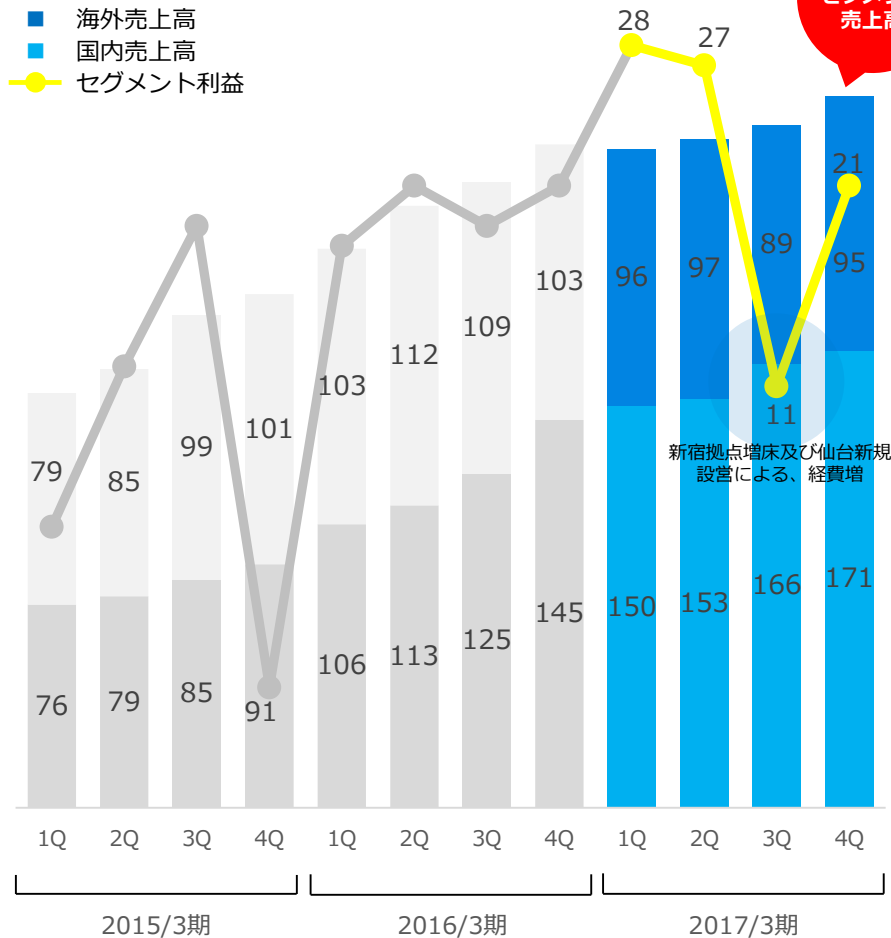
プレスリリース配信数



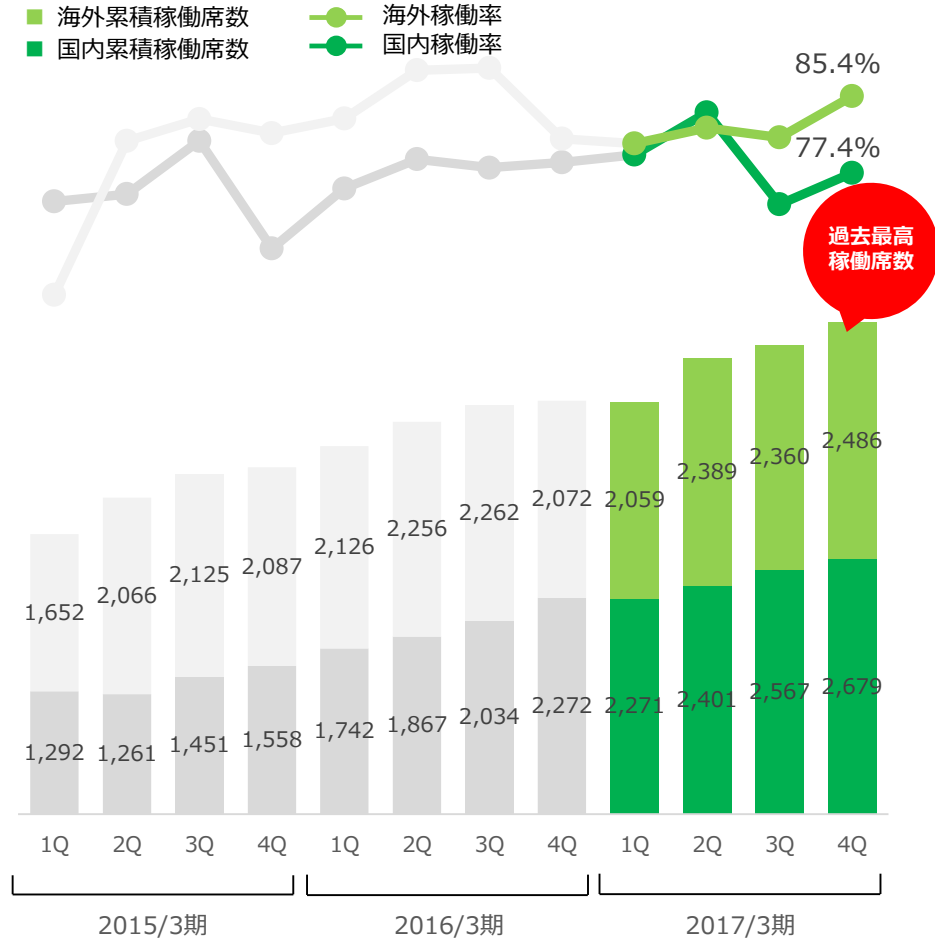
売上高前期比114.4%、セグメント利益前期比104.3%
 配信数は前期比118.5%、先行指標の未使用チケット残高前期末比144.0%

※2015/3期における各四半期連結会計期間に係るデータについてはレビューを受けておりません。

売上高/セグメント利益



レンタルオフィス累積稼働席数



売上高前期比110.9%、セグメント利益前期比109.7%
国内累積稼働席は前期比125.3%、海外累積稼働席は前期比106.6%

	2016/3期	2017/3期	
	通期 (百万円)	通期 (百万円)	前期比 (%)
売上高	1,953	2,397	122.6%
売上総利益	1,068	1,238	115.9%
営業利益	225	220	97.7%
親会社株主に帰属する 当期純利益	146	131	89.6%
EBITDA	346	370	106.8%

※EBITDA = 営業利益 + 減価償却費 + のれん償却費
 ※EBITDAについてはレビューを受けておりません。

連結貸借対照表

	2016/3期末		2017/3期末			
	金額 (百万円)	構成比 (%)	金額 (百万円)	構成比 (%)	前期末比 (%)	主たる変動要因
流動資産	765	41.7	808	35.4	105.6	
固定資産	1,070	58.3	1,472	64.6	137.5	レンタルオフィス設営による建物及び差入保証金(敷金)の増加
資産合計	1,836	100.0	2,280	100.0	124.2	
流動負債	695	37.9	920	40.3	132.4	プレスリリース未使用チケット残高増加 レンタルオフィス設営のための借入金増
固定負債	334	18.2	469	20.5	140.2	
負債合計	1,030	56.1	1,390	60.9	134.9	
株主資本	762	41.5	849	37.2	111.4	
(自己株式)	—	—	△44	△1.9	—	自己株式38,400株を取得
非支配株主持分	13	0.7	24	1.1	186.7	
その他	30	1.7	16	0.7	53.9	為替換算調整勘定(為替差損)による減少
純資産合計	806	43.9	890	39.1	110.4	
負債・純資産合計	1,836	100.0	2,280	100.0	124.2	

※自己株式金額は株主資本金額に含まれております。

	2016/3期	2017/3期	
	金額 (百万円)	金額 (百万円)	主たる変動要因
営業活動によるC/F	345	407	<ul style="list-style-type: none"> ・税金等調整前当期純利益等増 ・プレスリリース未使用チケット増による前受金増
投資活動によるC/F	△363	△500	<ul style="list-style-type: none"> ・レンタルオフィス設営による設備・差入保証金(敷金)増 ・プレスリリース未使用チケット増による差入保証金増
財務活動によるC/F	166	78	<ul style="list-style-type: none"> ・レンタルオフィス設営のための借入金増 ・自己株式取得 ・配当金支払い
現金及び現金同等物 期末残高	520	500	

		2016/3期	2017/3期
1株当たり 配当金	中間	0円00銭	0円00銭
	期末	15円00銭	16円00銭
	記念	—	2円00銭
	年間	15円00銭	18円00銭
配当金総額（年間）		39百万円	49百万円

自己株式取得の内容 (2016年11月30日取得終了)

取得した株式の総数	38,400株
取得価額の総額	44,976,100円
1株当たり取得単価	1,171円

1. 2017年3月期

- 通期決算概要

- **投資活動実績**

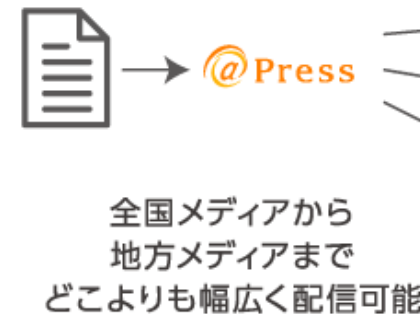
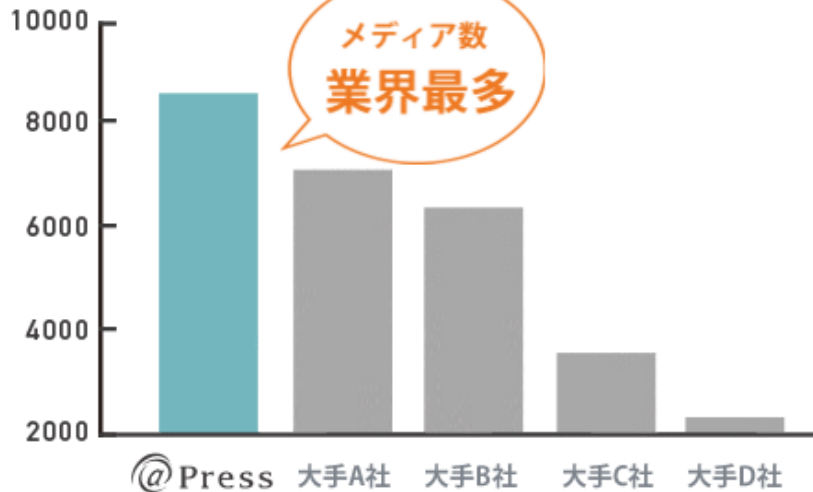
2. 2018年3月期

- 方針/業績予想

ニュースワイヤー
事業

配信可能メディアを 8,500に更新！

継続的な
商品開発により
売上総利益率が
前期比
1.5ポイント上昇



その他、

- 【2016年10月】キュレーションメディアの新報告機能を追加
- 【2016年11月】ポジネガ分析機能を追加
- 【2017年 4月】延べ有料利用企業数17,000社を突破

クリッピングサービス (@クリッピング)

ニュースワイヤー
事業

新聞・雑誌調査範囲を 更に拡大！

継続的な
商品開発により
顧客&案件増

業界No.1。2,500メディア以上

新聞

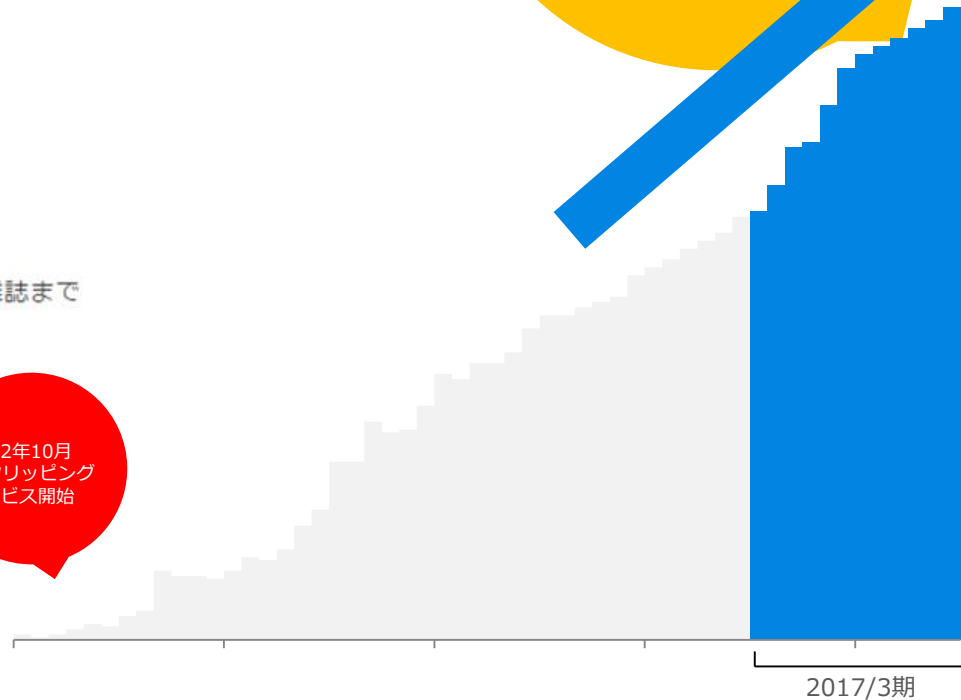
全国紙・地方紙から
専門の業界紙まで

雑誌

有名雑誌から
低発行頻度の専門雑誌まで



2012年10月
Webクリッピング
サービス開始



2017/3期

その他、

- 【2016年 7月】 新聞・雑誌メディア調査のWEB閲覧機能を実装
- 【2016年10月】 キュレーションメディアの新報告機能を追加
- 【2017年 1月】 取引先リスク調査サービス開始

インキュベーション
事業

アジア主要7都市目となるタイ・バンコク


CROSSCOOP Bangkok オープン



タイ・バンコク
ビジネス中心街
最高立地の
レンタルオフィス

インキュベーション
事業

アジア主要8都市目、国内では東京以外初の地方都市進出
CROSSCOOP仙台オープン



仙台最高の
ビルグレードで
商品力・ブランド強化

インキュベーション
事業

東京拠点は増床と改装を重ね
全拠点エグゼクティブテイストにブランドチェンジ！

CROSSCOOP新宿増床 CROSSCOOP青山改装

CROSSCOOP 新宿SOUTH増床

CROSSCOOP 青山改装



テレビドラマ撮影や
雑誌のスチール撮影
場所として
利用実績あり

最高級の
内装グレードで
商品力・ブランド強化



新規事業

クラウド翻訳サービス

トランススマート社をM&A

約1.9億円の
増収効果

新規参入 サービスリニューアル完成



グループシナジーを追求する 商品開発のスタートへ

シェアリング
エコノミー手法活用

アジア地域での
高い親和性モデル

厳選された
日本人翻訳者2,000人

直近合格率2.1%
(合格者312人/
挑戦者14,614人)

クラウドワーカー
厳密なスコアリング

クラウド
ソーシング型
翻訳サービス

1. 2017年3月期

- 通期決算概要
- 投資活動実績

2. 2018年3月期

- 方針/業績予想

注
力
事
業

ニュースワイヤー
事業

- ・ 大企業顧客の獲得
- ・ ビッグデータ分析・AI開発の活用した商品開発
- ・ 運営効率

※ビッグデータ…当社保有の全プレスリリースや校正履歴情報と記事化されたクリッピング情報

そ
の
他

インキュベーション
事業

- ・ ハイブランドでの増床設営と高稼働維持

- ・ アジアでの翻訳サービス

新規事業

- ・ ビッグデータ分析・AI開発を活用した商品開発

※ビッグデータ…当社保有の全翻訳情報や校正履歴情報

	2016/3期	2017/3期	2018/3期 (予想)	前期比
売上高	1,953	2,397	2,650	110.5%
営業利益	225	220	270	122.2%
経常利益	209	211	260	122.8%
親会社株主に帰属する 当期純利益	146	131	170	129.0%

既存事業の継続的2桁成長。利益率拡大。

年間配当の内訳

		2016/3期	2017/3期	2018/3期 (予想)
1株当たり 配当金	中間	0円00銭	0円00銭	9円00銭
	期末	15円00銭	16円00銭	9円00銭
	記念	—	2円00銭	—
	年間	15円00銭	18円00銭	18円00銭
配当金総額 (年間)		39百万円	49百万円	50百万円

中間配当を計画。

配当方針「連結配当性向30%目標」に準じた永続的な株主還元。



アジアBPOプラットフォームへ

グローバルなビジネス環境を構築していきます。

ご注意点

＜本資料の取扱いについて＞

本資料に記載されている契約や見通し、戦略などは本書面の作成時点において取得可能な情報に基づく将来の業績に関する見通しであり、これらにはリスクや不確実性が内在しております。かかるリスク及び不確実性により、実際の業績等はこれらの見通しや予想とは異なる結果となる可能性があります。

当社が事業環境の説明を行う上で、参考となると考える情報を掲載しております。掲載データについては、調査方法や調査時期により結果が異なる可能性があります。

本資料に含まれる当社以外に関する情報は、公開情報等から引用したものであり、かかる情報の正確性、適切性等について当社は何らの検証も行っておらず、またこれを保証するものではありません。

本資料・データの無断転用はご遠慮ください。

IRに関するお問い合わせ <https://www.socialwire.net/contact>

【毎月更新】株主・投資家の皆様へのメッセージ <https://www.socialwire.net/ir/messagelist>

株主・投資家の皆様へ

当社代表取締役社長 矢田峰之から
株主・投資家の皆様に向けてのメッセージを掲載しています。



代表取締役社長
矢田 峰之