



平成29年6月期（第26期） 第3四半期 決算ハイライト

2017年4月28日
アクモス株式会社

目次	■ 連結業績ハイライト……………	2	■ 参考資料……………	13
	■ 概況……………	3	・アクモスグループ事業	
	■ 連結 売上高・営業利益推移……………	4	・アクモスグループ一覧	
	■ セグメント情報 ITソリューション事業……………	5	・連結貸借対照表	
	■ セグメント情報 ITサービス事業……………	6	・連結損益計算書	
	■ 営業利益 分析……………	7	・単体貸借対照表	
	■ 長期ビジョン……………	8	・単体損益計算書	
	■ 中期経営計画 ……………	9		
	■ 第26期の取り組み……………	10		
	■ 第26期業績予想……………	12		

連結業績ハイライト

(単位：百万円)

	2016年6月期	2017年6月期		
	第3四半期	第3四半期	増減額	増減率
売上高	3,099	3,003	▲96	▲3.1%
ITソリューション事業	2,823	2,635	▲187	▲6.7%
ITサービス事業	327	415	87	26.8%
営業利益	164	133	▲31	▲18.9%
ITソリューション事業	159	73	▲85	▲53.8%
ITサービス事業	37	89	52	139.7%
経常利益	172	146	▲26	▲15.3%
親会社株主に帰属する 四半期純利益	154	122	▲32	▲20.7%

※各セグメントの売上高・営業利益には、内部取引分を含んでおります。
連結の数値は、内部取引相殺後となっております。

連結業績

売上高 3,003百万円（前年同期比3.1%減）

ITソリューション事業

- ・ 病院情報システムの運用分野は前年同期を上回るも、官公庁関連の入札案件が前年同期に比べ減少
- ・ 受注残高は前年同期比 19.0%増

ITサービス事業

- ・ ストレスチェック等のEAP(従業員支援プログラム)関連業務の受注が伸張

営業利益 133百万円（前年同期は164百万円）

経常利益 146百万円（前年同期は172百万円）

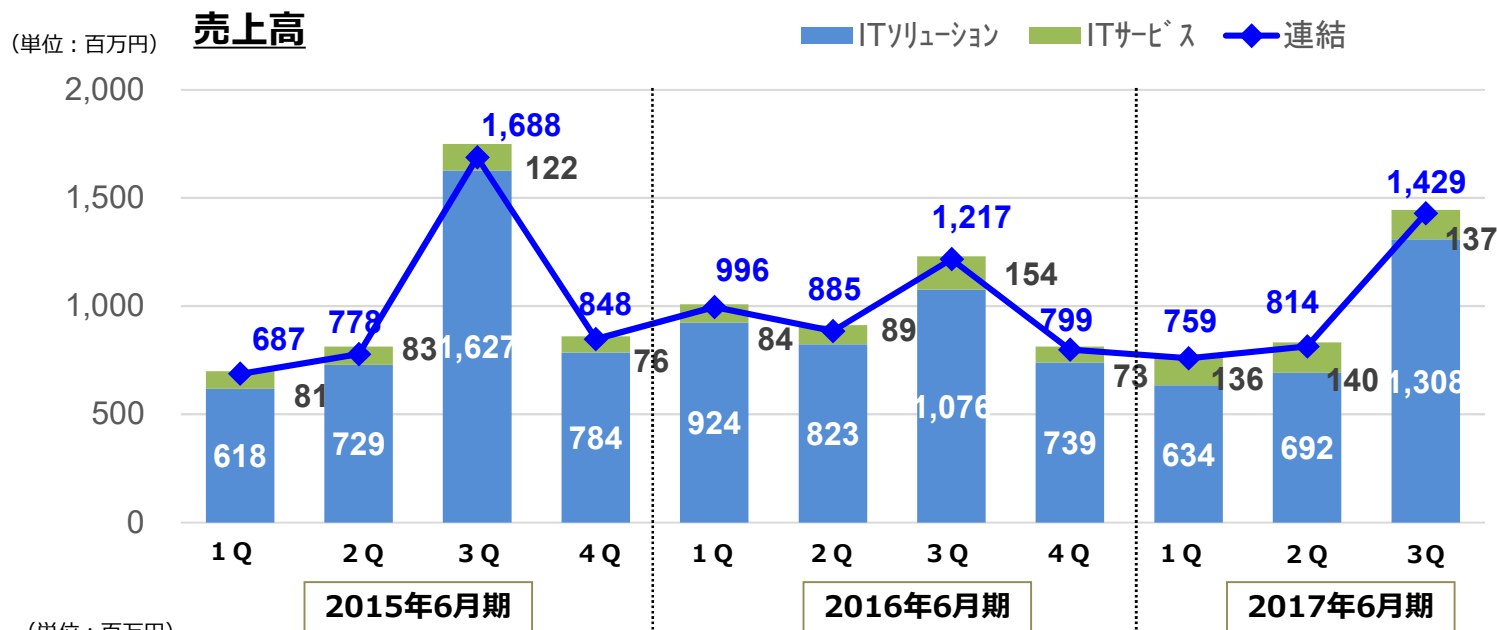
- ・ 助成金収入 13百万円等による

親会社株主に帰属する四半期純利益 122百万円（前年同期は154百万円）

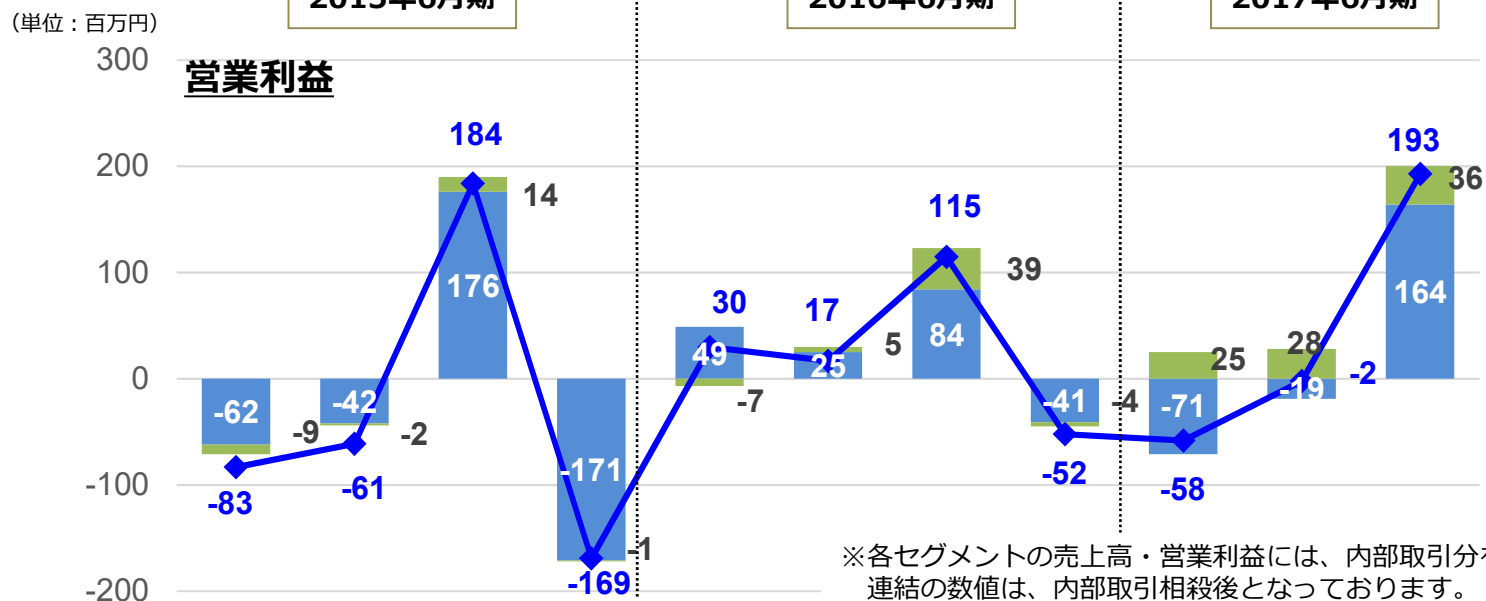
トピックス

- ・ 特定非営利活動法人日本ネットワークセキュリティ協会(JNSA)に加盟

連結 売上高・営業利益推移



国内法人顧客の多くが3月決算であることから、3月末にあたる第3四半期末において、売上が多く計上される傾向があります。



事業の概況

SI・システム開発

アクモス株式会社（製造・公共系）

- ・セキュリティ分野でのアライアンス効果による入札案件の納品があったものの、官公庁関連の売上の影響がなくなり、前年同期に比べ売上が10.1%減少
- ・セキュリティ分野でのアライアンス先の開拓、業務上のパートナーシップ強化を推進
- ・情報処理安全確保支援士等の事業戦略に沿った資格取得のサポートを強化

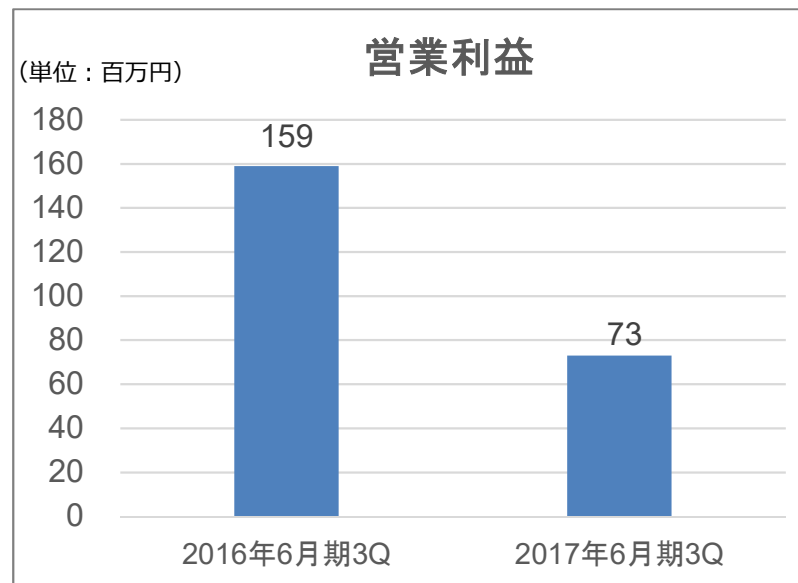
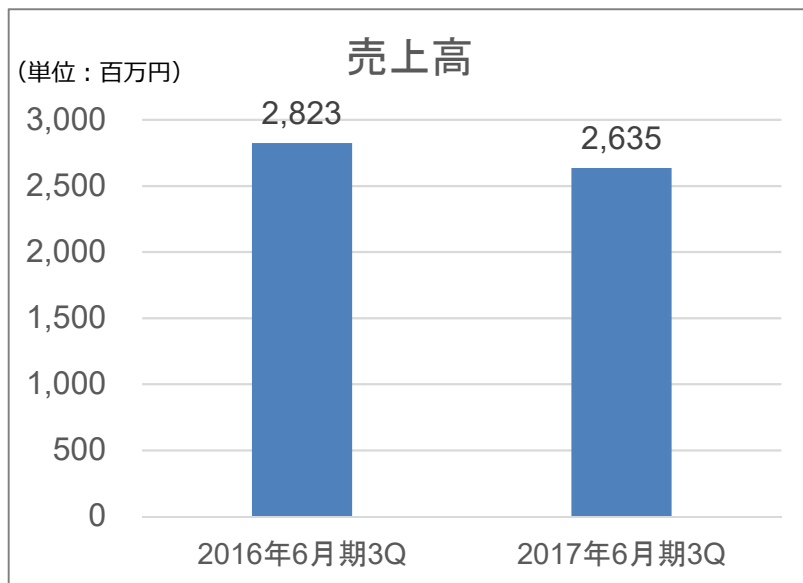
ACMOSソーシングサービス株式会社（医療・製造系）

- ・病院情報システムの運用分野において顧客病院が増加
- ・医療系のシステム構築分野で電子カルテの導入案件が飽和状態により受注が減少

地図情報提供サービス

ASロカス株式会社

- ・森林ICTプラットフォームの導入を全国展開し、総務省のICT街づくり事業に関連する森林ICT案件の受注に取り組む
- ・消防防災GIS関連での被災者台帳、導入支援等の案件が増加したほか、自治体の残予算に向けた提案を実施



事業の概況

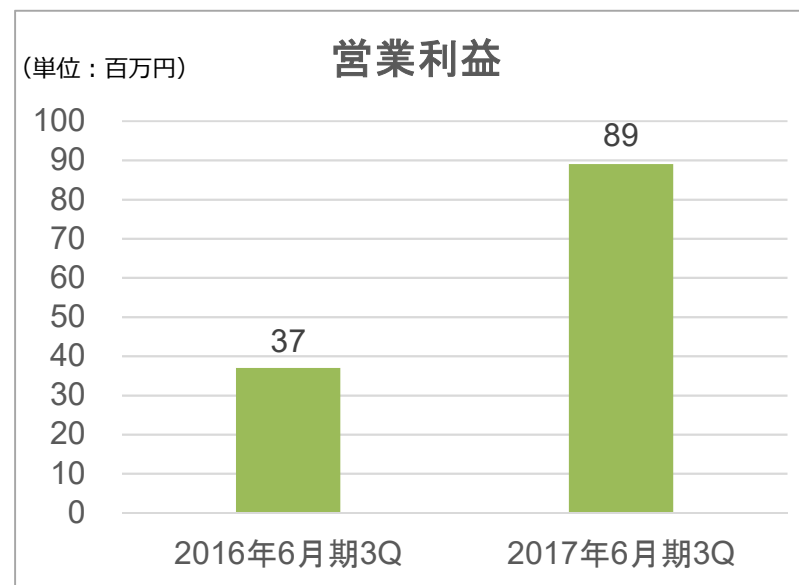
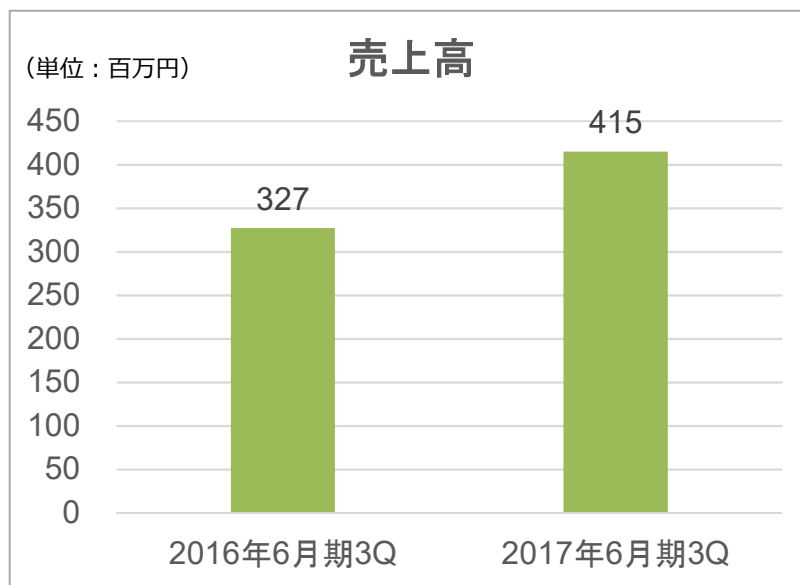
情報処理サービス

株式会社ジイズスタッフ

- ・労働安全衛生法改正により2015年12月から義務化されたストレスチェック等のEAP関連業務の受注が伸張
- ・ストレスチェック・パッケージサービスの英語版の提供開始

※EAP(Employee Assistance Program : 従業員支援プログラム)…従業員と職場の生産性、効率の改善を目的とする支援サービス

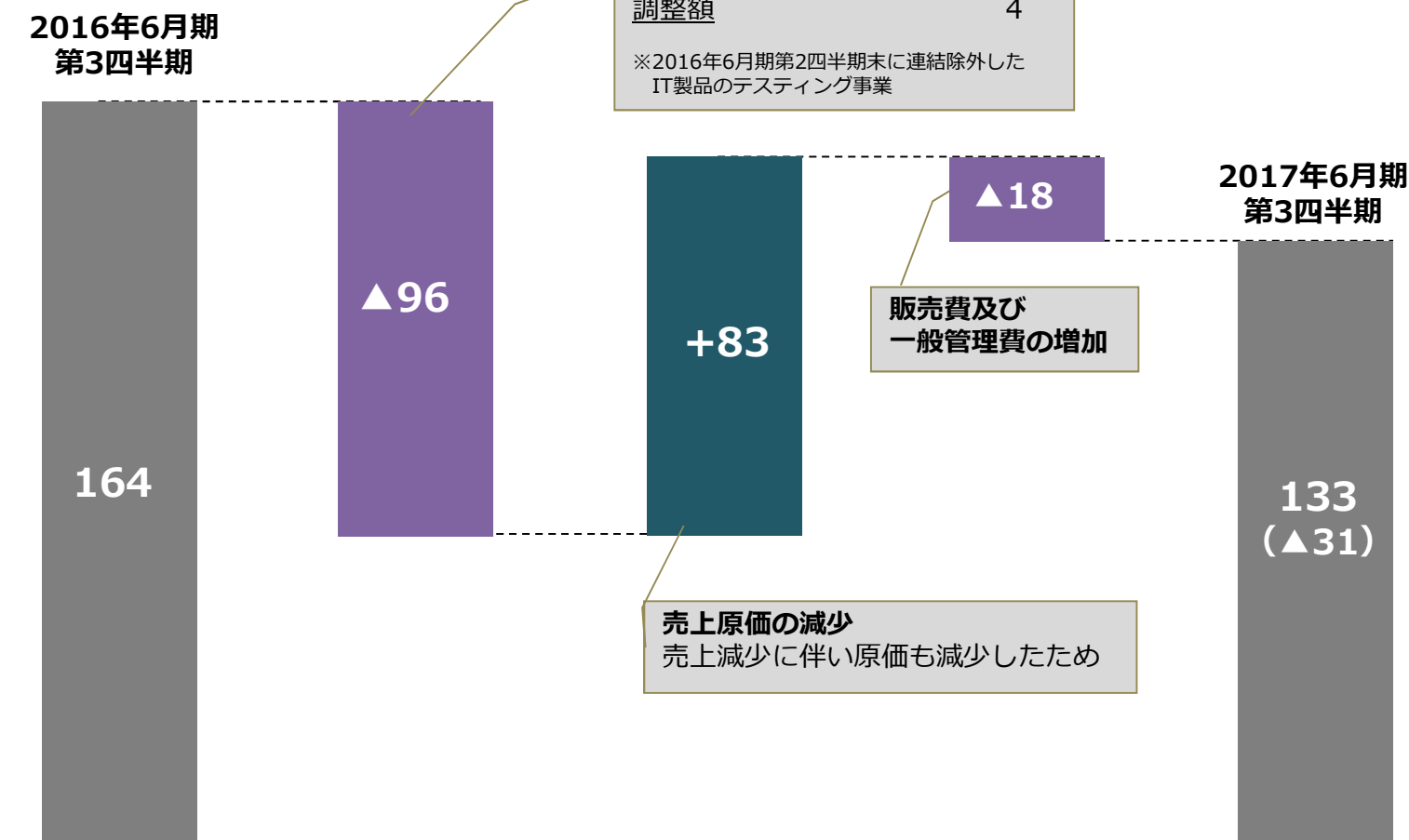
※2016年6月期3Qには、2015年12月に一部事業を譲渡し第2四半期末において連結の範囲から除外したIT製品のテスト事業の業績が含まれております。



営業利益 分析

増益要因
 減益要因

(単位：百万円)



私たちは輝くICTサービスで社会の向上に貢献します。

目指すべき方向性

1. アクモスグループは、きらりと光るICTサービスを提供して持続的な成長を実現します。
2. アクモスグループは、個性豊かな企業集団を目指します。

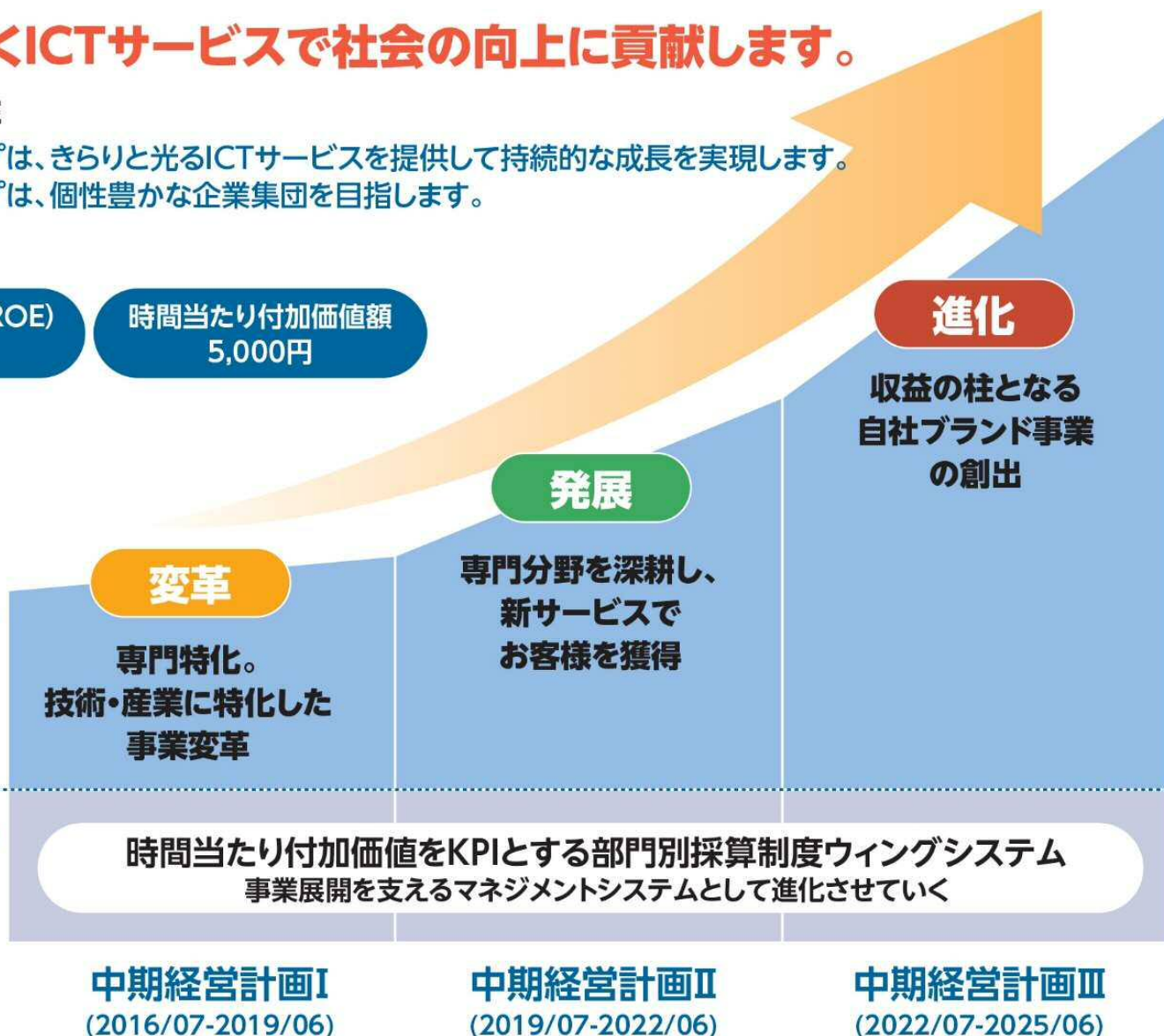
長期数値目標

株主資本利益率 (ROE)
15%

時間当たり付加価値額
5,000円

持続的成長
プロセス

マネジメント
システム

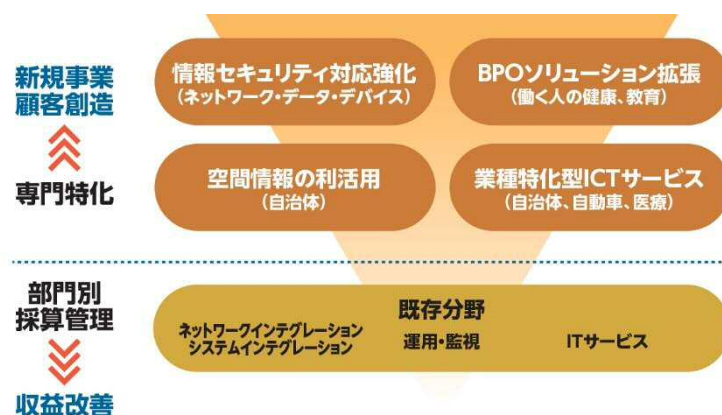


変革

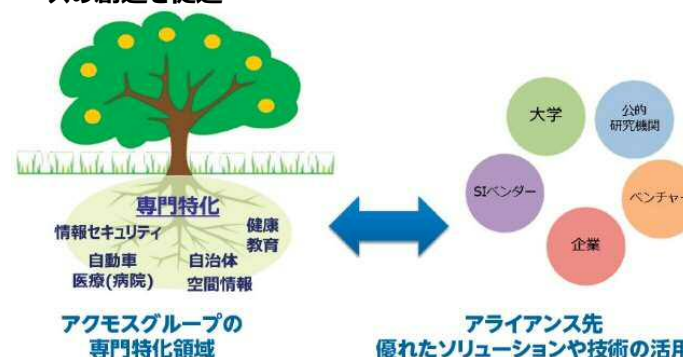
産業や技術分野等の対象を深耕し、当社グループの技術を生かしたソリューション、サービスを提供する専門分野による事業変革を進めます。

事業戦略

専門特化による顧客創造、お客様とのパートナーシップ醸成を目指す



オープンイノベーション志向による**アライアンス推進**
 専門特化の対象となる分野では、アライアンスを活用し、新サービスの創造を促進



組織戦略

部門別採算管理の浸透、全員参加経営の実現による付加価値増大を目指す

・部門別採算制度ウィングシステムのグループ企業への拡大

人材育成

専門性の高い多様な人材の育成を目指す

・事業戦略に沿った資格取得の推進
 情報セキュリティ関連資格、医療情報技師、技術士、測量士など

経営計画 KPI

	第26期 2017年6月期	第27期 2018年6月期	第28期 2019年6月期
売上高	4,000百万円	4,200百万円	4,500百万円
営業利益	120百万円	210百万円	270百万円
経常利益	130百万円	220百万円	290百万円
親会社株主に 帰属する当期純利益	100百万円	190百万円	230百万円
ROE	7%	12%	12%以上
時間当たり付加価値	3,000円	3,200円	3,300円

事業戦略

情報セキュリティ対応強化

(ネットワーク・データ・デバイス)

- ・特定非営利活動法人日本ネットワークセキュリティ協会(JNSA)に加盟
- ・アライアンス先の製品を活用して仮想化デスクトップ構築などの入札案件に参加し、セキュリティ分野でのアライアンスを複数企業と推進

BPOソリューション拡張

(働く人の健康、教育)

- ・ストレスチェックを中心としたEAP関連業務の受注が伸張
- ・提供しているストレスチェック・パッケージサービスの英語版の提供開始

専門特化

空間情報の利活用

(自治体)

- ・森林ICTプラットフォーム導入を全国展開し、総務省のICT街づくり事業に関連する森林ICT案件の受注に取り組む
- ・消防防災GIS関連での被災者台帳、導入支援等の案件が増加

業務特化型ICTサービス

(自治体、自動車、医療)

- ・病院情報システム運用は顧客病院が増加し、順調に推移
- ・病院情報システム運用分野の強化にむけ、医療情報技師資格の取得支援を継続。前期までに24名、今期は7名が合格

部門別採算制度ウィングシステム

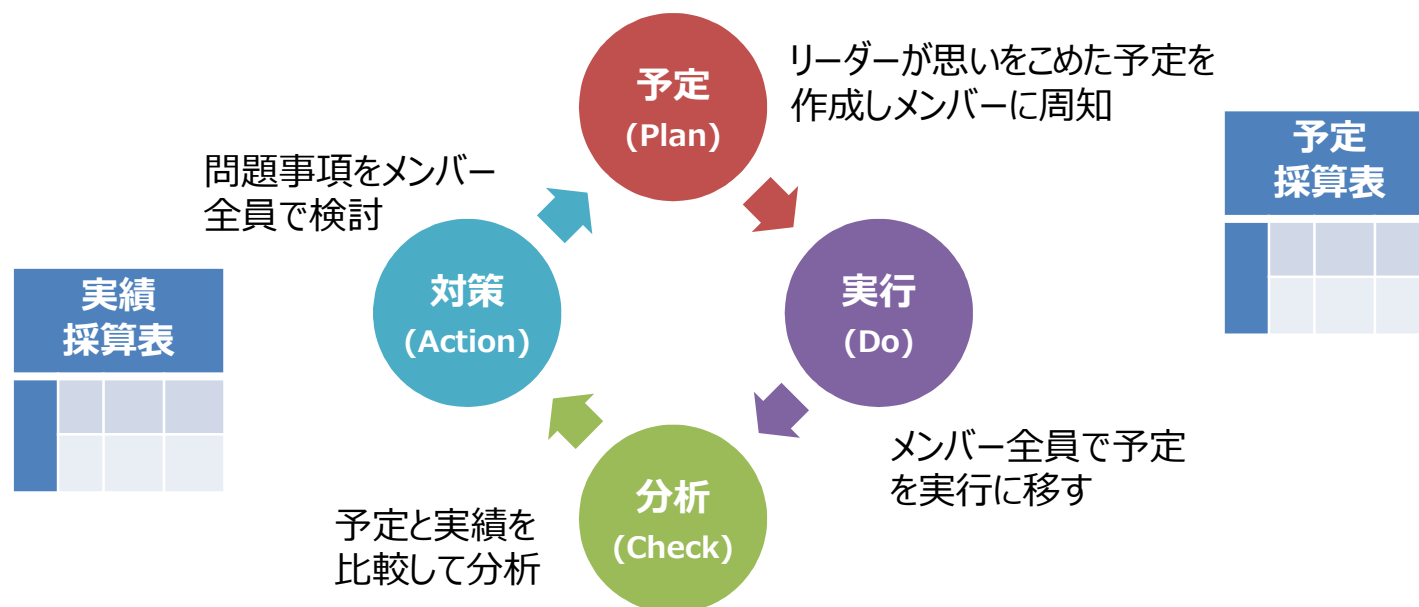
第26期より、グループ全社で導入。

グループ各社では、期首から時間当たり採算表(実績)の作成を開始し、指標「時間当たり付加価値」を活用した小集団ウィングごとの採算管理に着手。

アクモス単体では、第26期予算をマスタープランから作成し、PDCAサイクルを回しながらの採算管理を更に推進。

当社の時間当たり付加価値の計算式

$$(\text{収入} - \text{労務費以外の経費}) \div \text{総時間} = \text{時間当たり付加価値}$$



第26期業績予想

連結	2016年6月期	2017年6月期	
	通期実績	通期予想	
売上高	3,898百万円	4,000百万円	+2.6%
営業利益	111百万円	120百万円	+7.4%
経常利益	121百万円	130百万円	+7.0%
親会社株主に帰属する 当期純利益	113百万円	100百万円	▲12.0%
1株当たり当期純利益	11.71円	10.31円	—
株主資本利益率（ROE）	—	7%	—
時間当たり付加価値	—	3,000円	—

単体	2016年6月期	2017年6月期	
	通期実績	通期予想	
売上高	2,482百万円	2,550百万円	+2.7%
経常利益	95百万円	95百万円	▲0.2%
当期純利益	106百万円	90百万円	▲15.5%
1株当たり当期純利益	10.98円	9.28円	—

※ 2017年6月期の予想数値は、発表日時点で入手可能な情報及び将来の業績に影響を与える不確実な要因に係る仮定を前提としており、実際の業績は今後様々な要因によって異なる結果となる場合がございます。

<参考資料>

アクモス株式会社

- ・ 消防通信指令システム
- ・ CTI
- ・ GIS
- ・ スマートデバイス

ACMOSソーシングサービス株式会社

- ・ 病院情報システム運用開発
- ・ 業務系、基幹系システム開発
- ・ 医療ITコンサルタント
- ・ ITサービス

- ・ IT基盤設計・構築
- ・ SI・ソフトウェア開発
- ・ システム運用・保守
- 公共
産業・製造系企業
医療機関など

株式会社ジイズスタッフ

- ・ 情報処理サービス
- ・ BPOサービス

ASロカス株式会社

- ・ 業務系アプリケーション開発
- ・ 地図情報提供サービス

- ◆ 単体ITソリューション群
- ITソリューショングループ企業
- ITサービスグループ企業

アクモスグループ一覽



アクモス株式会社

設立 1991年8月 資本金 6億9,325万円
所在地 〒101-0052 東京都千代田区神田小川町三丁目26番地8
TEL : 03-5217-3121 FAX : 03-5217-3122 URL : <http://www.acmos.co.jp>
お問合せ先 hp_biz@acmos.co.jp
主要取引先 茨城県、KDDI株式会社、官公庁、株式会社常陽銀行、東日本電信電話株式会社、株式会社日立製作所、富士通株式会社 他



ACMOSソーシングサービス株式会社

設立 1981年3月 資本金 1,300万円
所在地 〒101-0052 東京都千代田区神田小川町三丁目26番地8
TEL : 03-5217-3332 FAX : 03-5217-3334 URL : <http://www.acmos-ss.jp>
お問合せ先 info@acmos-ss.jp
主要取引先 日本電気株式会社、NECソリューションイノベータ株式会社、東京医科大学病院 他



株式会社ジイズスタッフ

設立 1997年3月 資本金 5,000万円
所在地 〒101-0052 東京都千代田区神田小川町三丁目26番地8
TEL : 03-5217-3131 FAX : 03-5217-3134 URL : <http://www.gstf.jp/>
お問合せ先 inquiry@gstf.jp
主要取引先 官公庁、大学、民間企業、労働組合 他



ASロカス株式会社

設立 1980年1月 資本金 1億円
所在地 〒290-0056 千葉県市原市五井3926-1
TEL : 0436-24-0374 FAX : 0436-24-2116 URL : <http://www.as-locus.jp/>
お問合せ先 sales@as-locus.jp
主要取引先 株式会社昭文社、一般財団法人消防防災総合センター、株式会社NTT東日本-千葉、八王子市他官公庁 他



2017年3月末現在

連結貸借対照表(要約)

(単位：千円)

資産の部			負債の部		
科目	前期末	当期末	科目	前期末	当期末
現金及び預金	1,256,017	1,015,680	買掛金	109,905	158,198
受取手形及び売掛金	467,237	1,056,477	短期借入金 ※1	337,781	511,660
たな卸資産	46,042	100,628	未払金	118,032	126,165
その他	59,593	64,940	未払費用	259,523	135,413
流動資産合計	1,828,891	2,237,727	製品保証引当金	5,373	598
有形固定資産	225,468	228,792	その他	85,754	209,882
無形固定資産	83,379	66,796	流動負債合計	916,370	1,141,919
投資その他の資産	125,632	131,535	長期借入金	0	88,900
固定資産合計	434,480	427,123	その他	44,418	2,605
			固定負債合計	44,418	91,505
			負債合計	960,789	1,233,424
			純資産の部		
			株主資本合計	1,262,210	1,384,917
			その他の包括利益 累計額合計	541	5,902
			非支配株主持分 ※2	39,830	40,606
			純資産合計	1,302,582	1,431,426
資産合計	2,263,371	2,664,850	負債純資産合計	2,263,371	2,664,850

※1 長期借入金（1年以内）を前期末に9,411千円、当期末に66,660千円含んでおります。

※2 連結子会社ASロカス株式会社は、株式会社昭文社が株式の19%を所有しております。

連結損益計算書(要約)

(単位：千円)

	2016年6月期 第3四半期	2017年6月期		
		第3四半期	増減額	増減率
売上高	3,099,393	3,003,217	▲96,175	▲3.1%
売上原価	2,185,097	2,101,291	▲83,806	▲3.8%
売上総利益	914,295	901,926	▲12,368	▲1.4%
販売費及び一般管理費	749,909	768,652	18,743	2.5%
営業利益	164,386	133,273	▲31,112	▲18.9%
営業外損益	8,147	12,921	4,774	58.6%
経常利益	172,533	146,194	▲26,338	▲15.3%
特別損益	755	▲1,651	▲2,407	-
税金等調整前 四半期純利益	173,289	144,543	▲28,745	▲16.6%
法人税等	17,380	20,718	3,338	19.2%
非支配株主に帰属する 四半期純利益	1,173	1,117	▲56	▲4.8%
親会社株主に帰属する 四半期純利益	154,734	122,707	▲32,027	▲20.7%

単体貸借対照表(要約)

(単位：千円)

資産の部			負債の部		
科目	前期末	当期末	科目	前期末	当期末
現金及び預金	822,789	575,986	買掛金	60,168	82,813
受取手形及び売掛金	340,362	739,016	短期借入金	290,000	440,000
たな卸資産	17,297	45,847	未払金	54,057	50,726
その他	51,050	59,128	未払費用	177,434	94,220
流動資産合計	1,231,500	1,419,979	賞与引当金	11,526	76,097
有形固定資産	171,547	174,010	その他	82,375	63,718
無形固定資産	24,481	17,418	流動負債合計	675,563	807,575
投資その他の資産	538,496	545,115	長期借入金	-	-
固定資産合計	734,525	736,543	その他	239	2,605
			固定負債合計	239	2,605
			負債合計	675,802	810,180
			純資産の部		
			株主資本合計 ※	1,289,683	1,340,439
			評価・換算差額等合計	541	5,902
			純資産合計	1,290,224	1,346,341
資産合計	1,966,026	2,156,522	負債純資産合計	1,966,026	2,156,522

※ 前期末、当期末ともに、自己株式▲53,911千円を含んでおります。

単体損益計算書(要約)

(単位：千円)

	2016年6月期 第3四半期	2017年6月期 第3四半期	2017年6月期	
			増減額	増減率
売上高	1,996,237	1,794,259	▲201,977	▲10.1%
営業利益	131,244	31,033	▲100,210	▲76.4%
経常利益	152,461	54,011	▲98,449	▲64.6%
四半期純利益	155,708	50,755	▲104,952	▲67.4%

■ 本資料について

本資料に記載されている将来の見通しなどについては、本資料の発表日時点で入手可能な情報に基づいて作成されたものです。今後、当社を取り巻く内外の経済情勢、業界動向、需給関係等の変化にともない、業績見通しに変更される可能性があります。

また、本資料は、当社の株式購入など投資を勧誘する目的で作成されたものではありません。

なお、本資料の将来の見通しについての記述に関しましては、法令上その手続きが必要となる場合を除き、事前の予告なく変更する場合がございますので、予めご了承ください。

アクモス株式会社

経営企画管理部 TEL : 03 - 5217 - 3123