

平成29年3月期 決算短信（連結）・補足資料

株式会社クロスキャット

平成29年5月10日



Copyright (C) 2016 Cross Cat Co.,Ltd All Rights Reserved

クロスキャット

① 平成29年3月期（連結）決算の概要

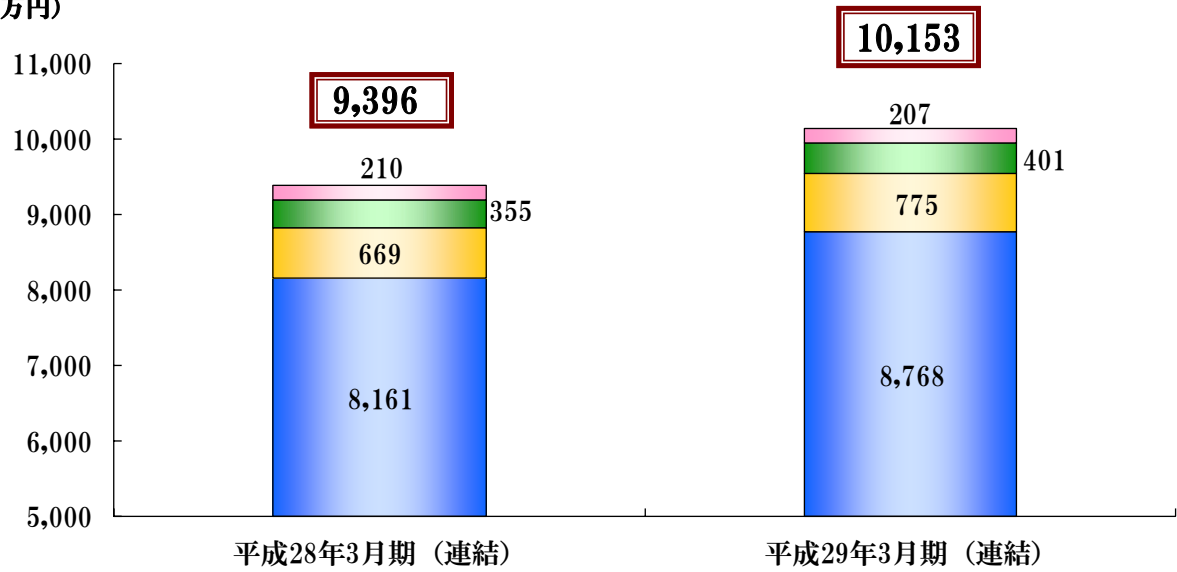
(百万円、%)

	平成28年3月期		平成29年3月期					
	実績		期初予想		実績			
	金額	売上比	金額	売上比	金額	売上比	前期比	予想比
売上高	9,396	100.0	10,400	100.0	10,153	100.0	8.1	▲2.4
売上総利益	1,933	20.6	2,052	19.7	1,967	19.4	1.8	▲4.1
販売管理費	1,417	15.1	1,452	14.0	1,413	13.9	▲0.3	▲2.7
営業利益	515	5.5	600	5.8	554	5.5	7.5	▲7.6
経常利益	537	5.7	600	5.8	576	5.7	7.2	▲4.0
当期純利益	352	3.8	360	3.5	417	4.1	18.4	16.1

Copyright (C) 2016 Cross Cat Co.,Ltd All Rights Reserved

② 事業別売上高

(百万円)

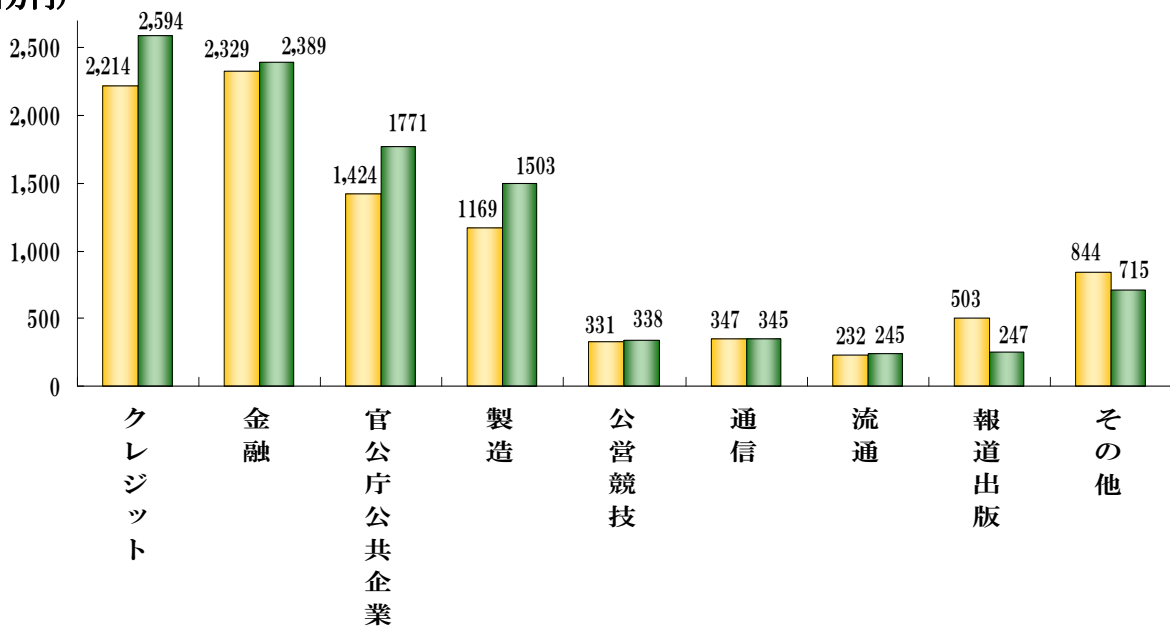


■ システム開発 ■ BIビジネス ■ その他 ■ スタッフサービス

Copyright (C) 2016 Cross Cat Co.,Ltd All Rights Reserved

③ 業種別売上高

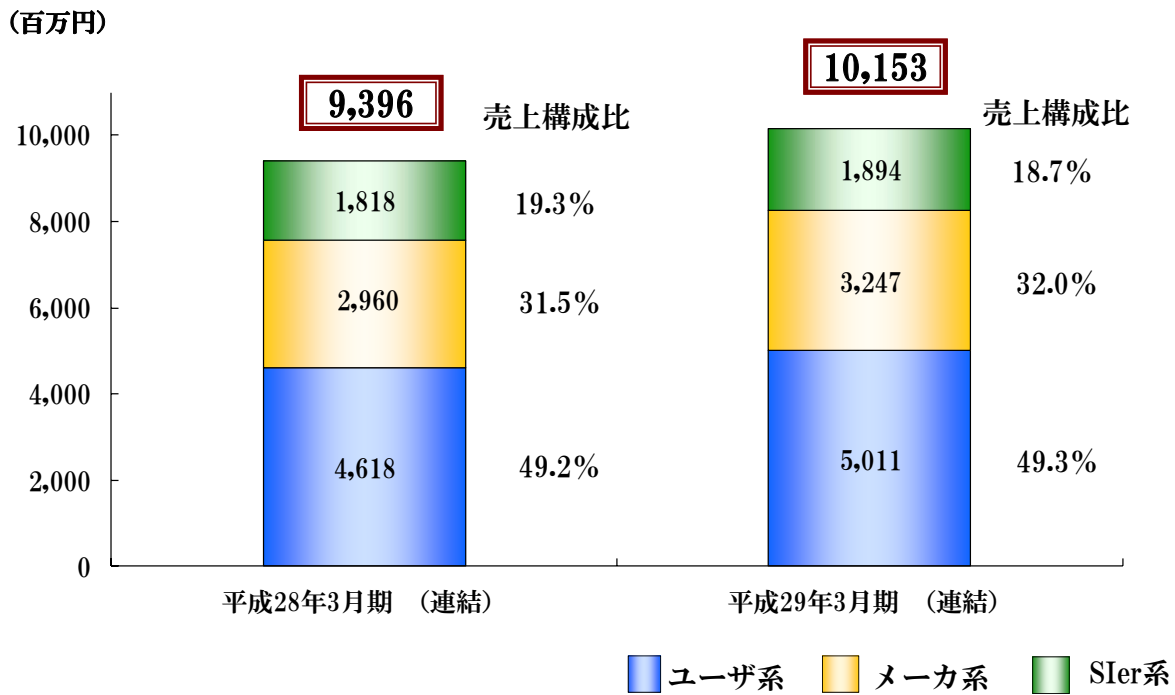
(百万円)



■ 平成28年3月期 (連結) ■ 平成29年3月期 (連結)

Copyright (C) 2016 Cross Cat Co.,Ltd All Rights Reserved

④ 契約先別売上高



Copyright (C) 2016 Cross Cat Co.,Ltd All Rights Reserved

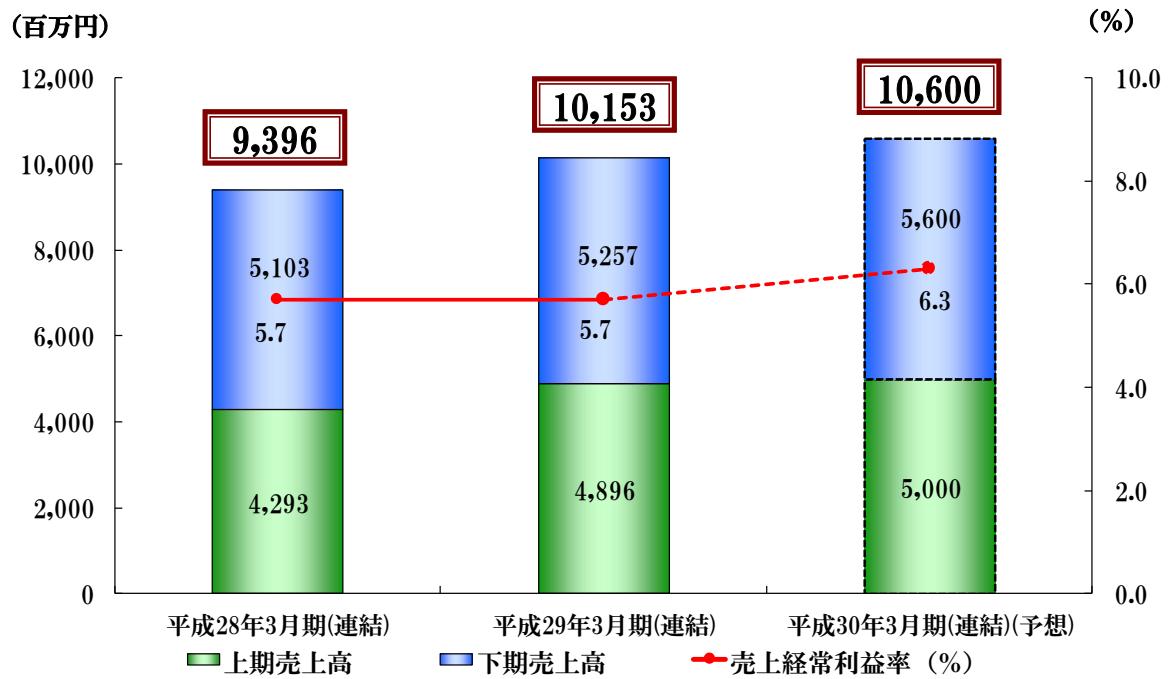
⑤ 平成30年3月期 (連結) 業績予想の概要

(百万円、%)

	平成29年3月期		平成30年3月期 (予想)		
	金額	売上比	金額	売上比	増減比
売上高	10,153	100.0	10,600	100.0	4.4
売上総利益	1,967	19.4	2,180	20.6	10.8
販売管理費	1,413	13.9	1,510	14.2	6.9
営業利益	554	5.5	670	6.3	20.8
経常利益	576	5.7	670	6.3	16.3
当期純利益	417	4.1	430	4.1	2.9

Copyright (C) 2016 Cross Cat Co.,Ltd All Rights Reserved

⑥ 売上高、経常利益率の推移



Copyright (C) 2016 Cross Cat Co.,Ltd All Rights Reserved

*本資料についてのご注意

本資料は、当社の業績および今後の業績見通し、経営戦略に関する情報の提供を目的としたものであり、当社が発行する有価証券の投資勧誘を目的としたものではありません。

本資料に掲載されている将来予想に関する事項は、現時点における情報に基づき当社が判断したものであり、予想に内在する不確定要因や今後の事業運営における状況変化等により変動することがあります。

なお、いかなる目的であれ、本資料を無断で複製または転送等を行わないようお願いいたします。