

# 2017年3月期決算短信補足資料

株式会社グリムス

<http://www.gremz.co.jp/>

2017年5月15日

1. 2017年3月期決算概要
2. 2018年3月期業績予想

# 1. 2017年3月期決算概要

# 連結業績ハイライト（前期比）



(単位：百万円)	16/3期 (実績)		17/3期 (実績)		前期比	
	実績値	売上比	実績値	売上比	増減額	増減率
売上高	6,739	100.0%	7,109	100.0%	+370	+5.5%
エネルギーコストソリューション事業	3,023	44.9%	3,366	47.4%	+343	+11.3%
スマートハウスプロジェクト事業	3,642	54.1%	3,681	51.8%	+38	+1.1%
インキュベーション事業	72	1.1%	61	0.9%	▲10	▲15.0%
営業利益	575	8.5%	752	10.6%	+176	+30.7%
エネルギーコストソリューション事業	700	23.2%	904	26.9%	+203	+29.0%
スマートハウスプロジェクト事業	262	7.2%	234	6.4%	▲28	▲10.8%
インキュベーション事業	▲3	-	13	17.5%	+17	-
管理共通費	▲384	-	▲400	-	▲16	-
経常利益	606	9.0%	802	11.3%	+196	+32.3%
当期純利益	399	5.9%	505	7.1%	+106	+26.6%

※エネルギーコストソリューション事業：(株)GRコンサルティング、(株)グリムスパワー

※スマートハウスプロジェクト事業：(株)グリムソーラー

※インキュベーション事業：(株)グリムベンチャーズ

# 連結業績ハイライト（計画比）



(単位：百万円)	17/3期 (実績)		17/3期 (計画) 2017年2月10日発表		計画比	
	実績値	売上比	計画値	売上比	増減額	増減率
売上高	7,109	100.0%	7,170	100.0%	▲60	▲0.8%
エネルギーコストソリューション事業	3,366	47.4%	3,408	47.5%	▲41	▲1.2%
スマートハウスプロジェクト事業	3,681	51.8%	3,698	51.6%	▲16	▲0.5%
インキュベーション事業	61	0.9%	63	0.9%	▲2	▲3.9%
営業利益	752	10.6%	750	10.5%	+2	+0.3%
エネルギーコストソリューション事業	904	26.9%	916	24.8%	▲12	▲1.3%
スマートハウスプロジェクト事業	234	6.4%	234	6.9%	0	0.0%
インキュベーション事業	13	17.5%	12	20.0%	+1	+9.0%
管理共通費	▲400	-	▲413	-	+12	-
経常利益	802	11.3%	790	11.0%	+12	+1.5%
当期純利益	505	7.1%	470	6.6%	+35	+7.6%

※エネルギーコストソリューション事業：(株)GRコンサルティング、(株)グリムスパワー

※スマートハウスプロジェクト事業：(株)グリムソーラー

※インキュベーション事業：(株)グリムベンチャーズ

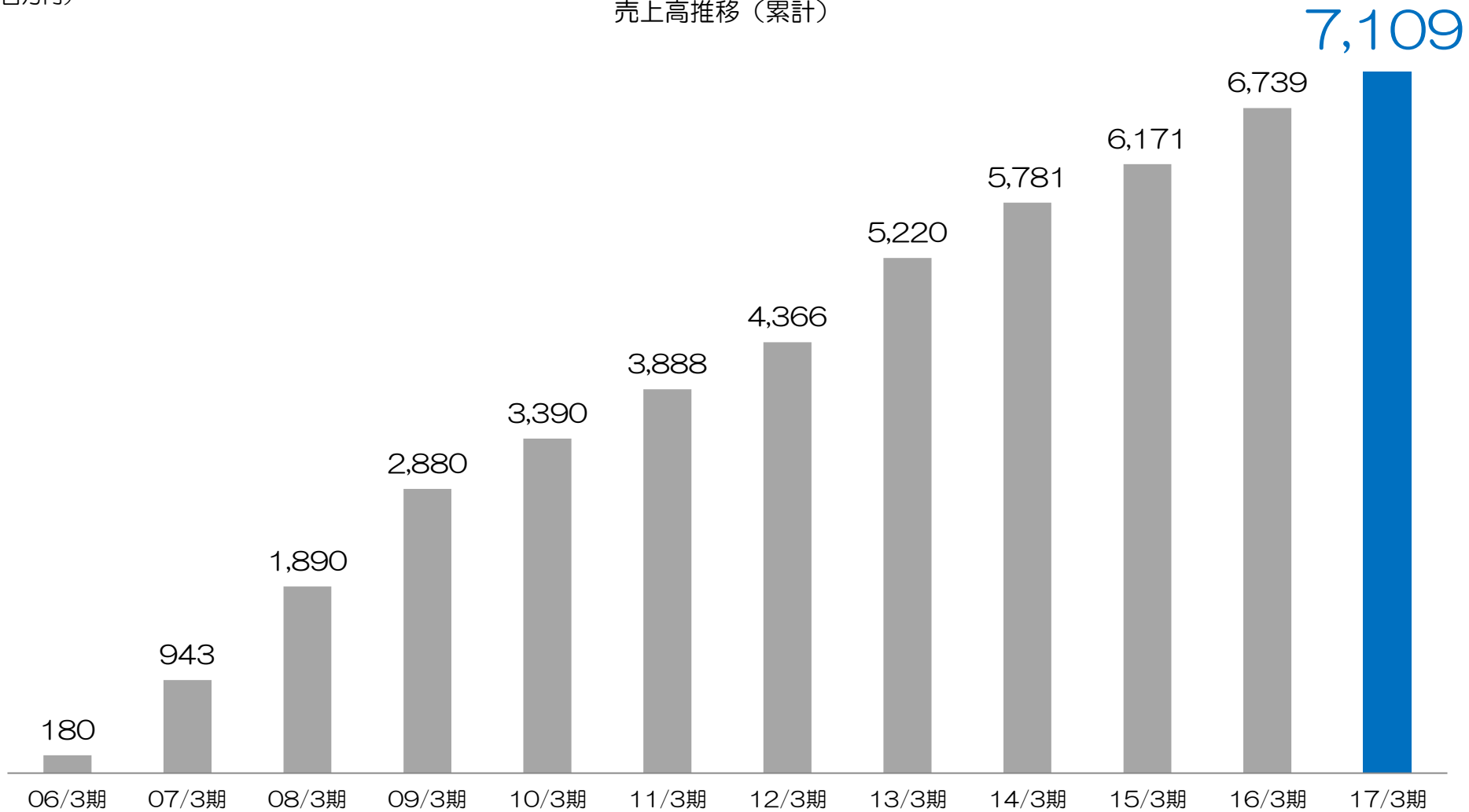
# 連結業績ハイライト（売上高）



17/3期売上高7,109百万円、前期比+370百万円（+5.5%）

（百万円）

売上高推移（累計）



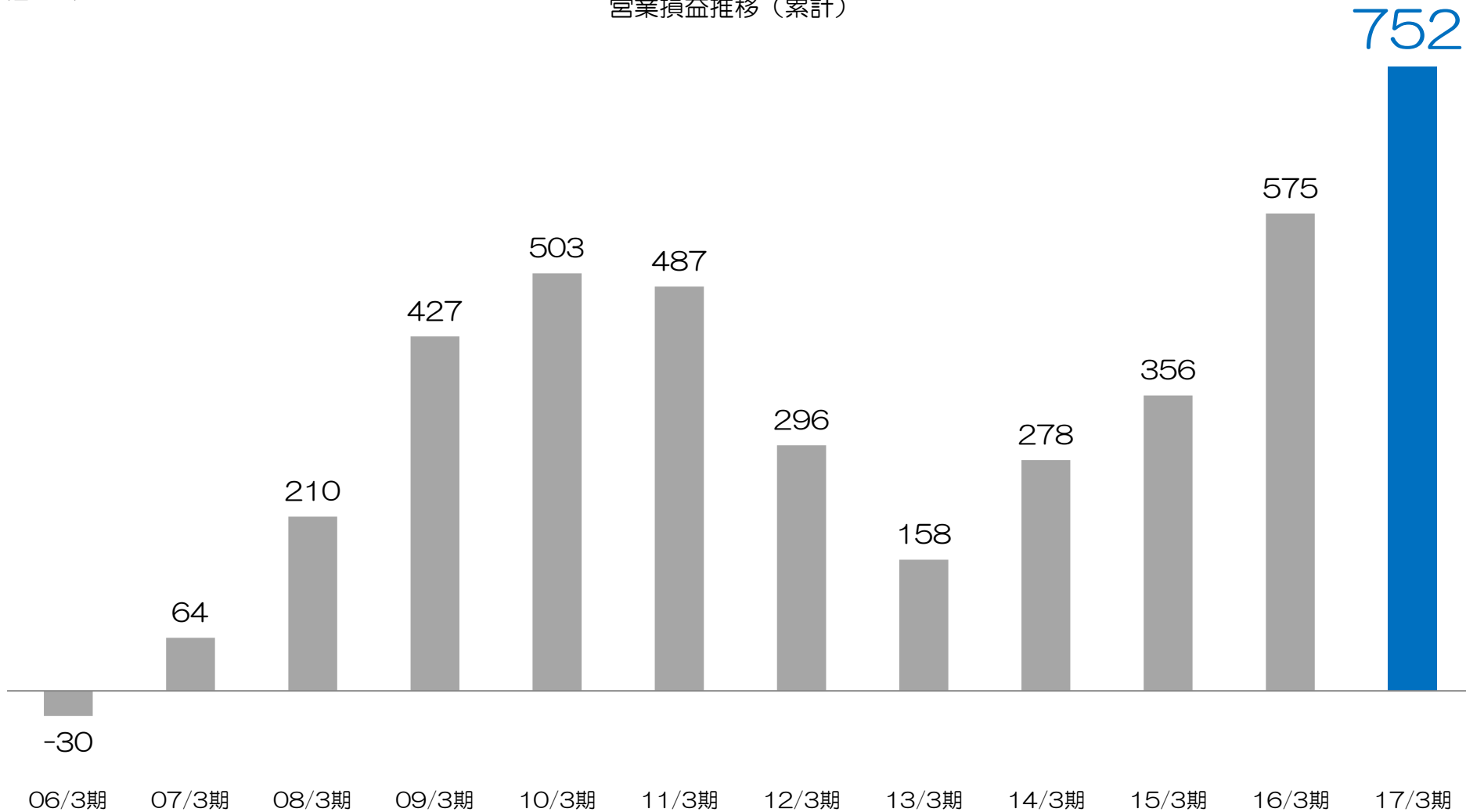
# 連結業績ハイライト（営業利益）



17/3期営業利益752百万円、前期比+176百万円（+30.7%）

（百万円）

営業損益推移（累計）



# セグメント別業績ハイライト（売上高）

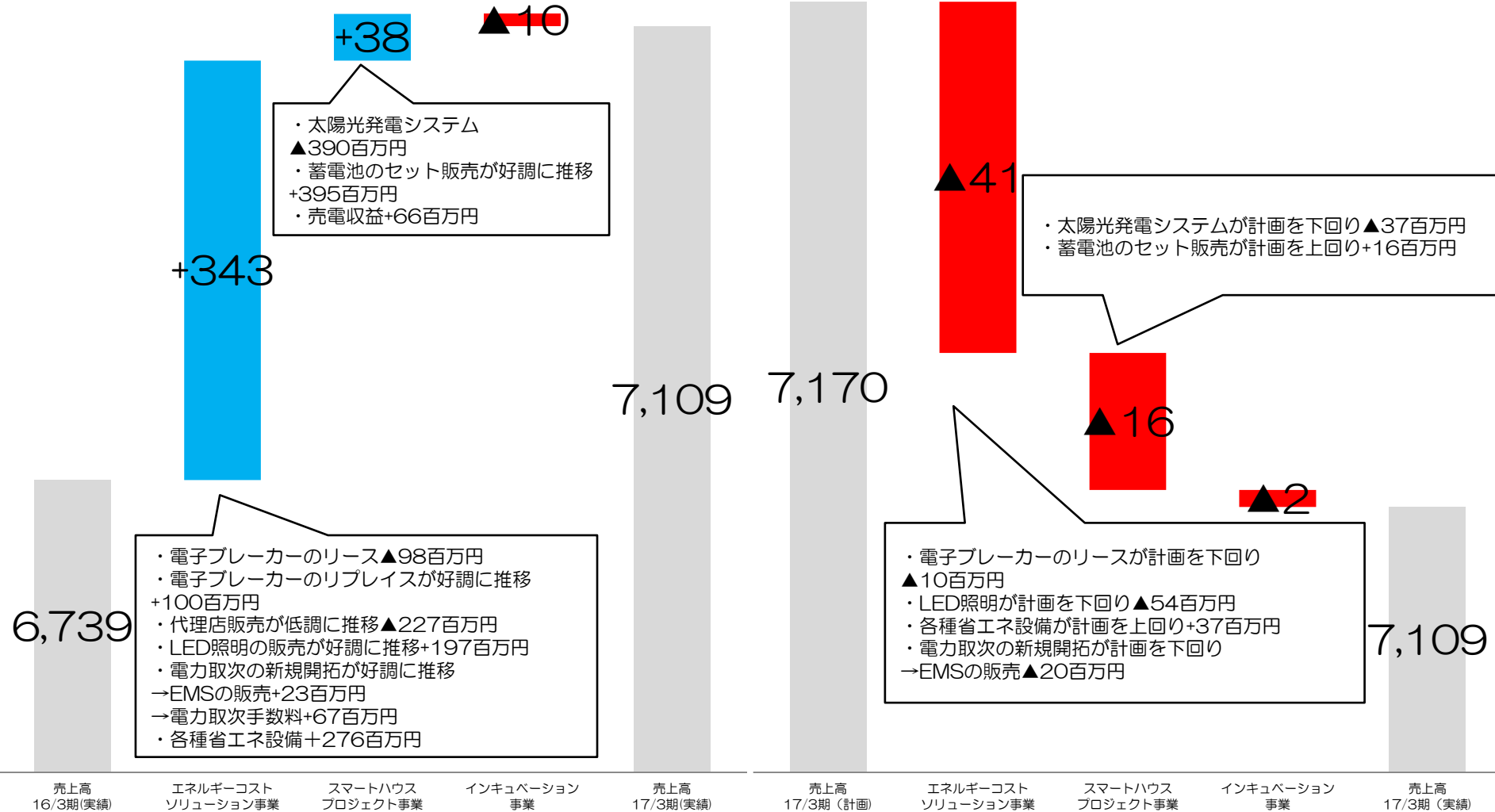


(百万円)

売上高の増減要因（前期比）

(百万円)

売上高の増減要因（計画比）



※EMS：エネルギーマネジメントシステム



# セグメント別業績ハイライト（営業利益）

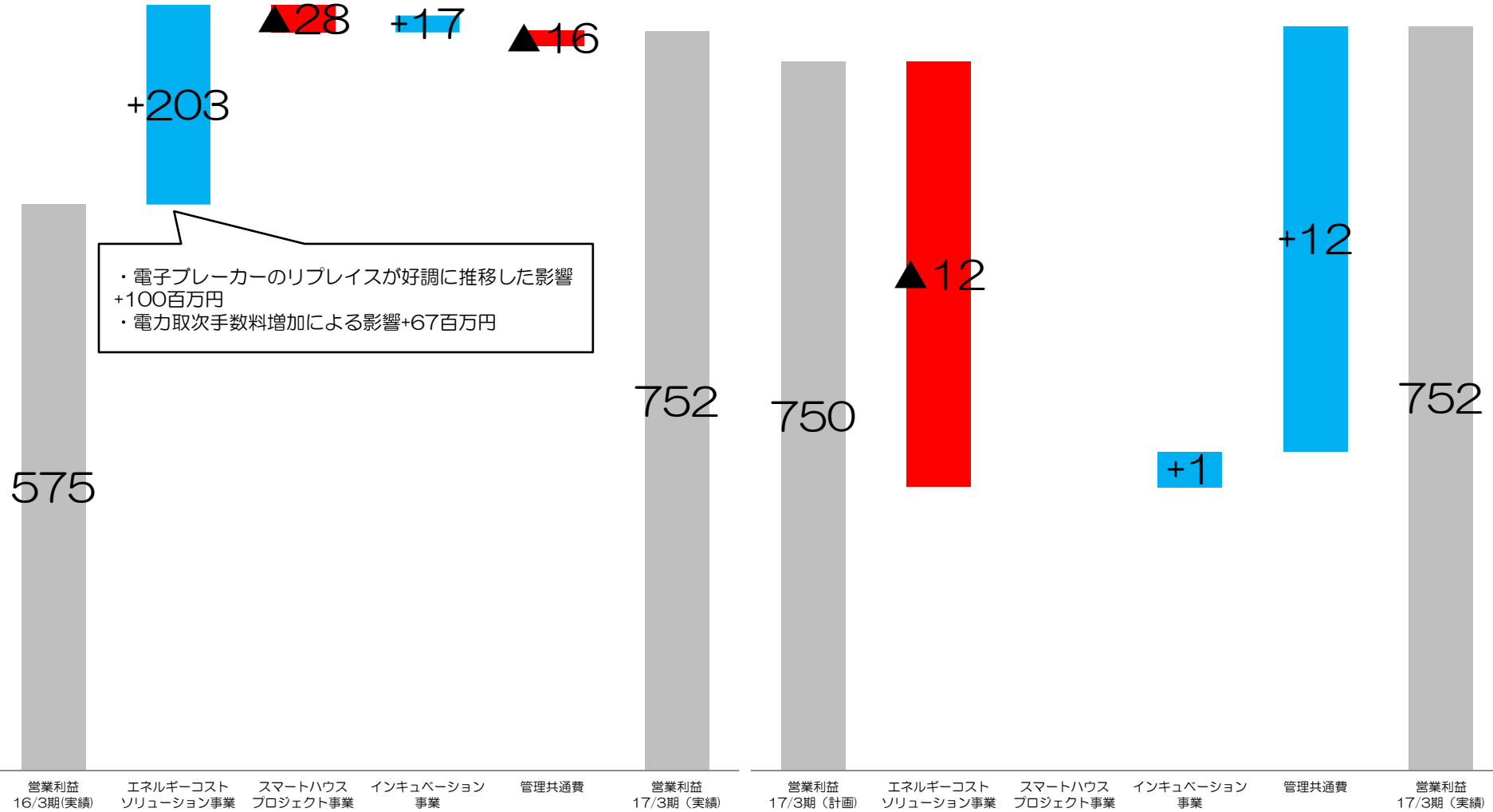


(百万円)

営業利益の増減要因（前期比）

(百万円)

営業利益の増減要因（計画比）



# 貸借対照表 (B/S)



(単位：百万円)

	16/3末	17/3末	増減額	主な増減要因
流動資産	3,624	3,766	+141	現金及び預金+360百万円 商品+39百万円 売掛金▲258百万円
固定資産	1,208	1,596	+387	機械及び装置+362百万円 敷金及び保証金+22百万円
資産合計	4,834	5,363	+528	
流動負債	1,332	1,197	▲135	買掛金▲126百万円
固定負債	1,043	1,223	+190	長期借入金+170百万円
負債合計	2,376	2,431	+55	
純資産合計	2,458	2,931	+473	親会社に帰属する当期純利益+505百万円 新株予約権の発行+15百万円 剰余金の配当▲57百万円
負債・純資産合計	4,834	5,363	+528	

# キャッシュフロー (C/F)



(単位：百万円)

	16/3期	17/3期	主な内訳
営業活動によるキャッシュフロー	820	769	税金等調整前当期純利益+796百万円 売上債権の増減額+258百万円 法人税等の支払額▲326百万円
投資活動によるキャッシュフロー	▲236	▲473	有形固定資産の取得による支出▲431百万円
財務活動によるキャッシュフロー	265	64	長期借入れによる収入+630百万円 長期借入れの返済による支出▲517百万円 配当金の支払額▲57百万円
現金及び現金同等物の増減	849	360	
現金及び現金同等物の期末残高	2,758	3,118	

## 2. 2018年3月期業績予想

# 2018年3月期業績予想



(単位：百万円)	17/3期 (実績)		18/3期業績予想 (2017年5月15日発表)		前期比	
	実績値	売上比	金額	対売上高	増減額	増減率
売上高 (連結)	7,109	100.0%	9,000	100.0%	+1,890	+26.6%
エネルギーコストソリューション事業	3,363	47.3%	3,688	41.0%	+324	+9.6%
スマートハウスプロジェクト事業	3,681	51.8%	3,591	39.9%	▲90	▲2.4%
小売電気事業	3	0.0%	1,670	18.6%	+1,666	-
インキュベーション事業	61	0.9%	50	0.6%	▲11	▲18.1%
営業利益	752	10.6%	830	9.2%	+78	+10.4%
エネルギーコストソリューション事業	925	27.5%	1,177	31.9%	+252	+27.2%
スマートハウスプロジェクト事業	234	6.4%	258	7.2%	+24	+10.3%
小売電気事業	▲21	-	▲134	-	▲112	-
インキュベーション事業	13	17.5%	▲13	-	▲27	-
管理共通費	▲400	-	▲458	-	▲57	-
経常利益	802	11.3%	920	10.2%	+117	+14.7%
当期純利益	505	7.1%	559	6.2%	+53	+10.6%

※エネルギーコストソリューション事業の2017年3月期売上高及び営業利益（実績）は、2017年5月15日に発表いたしました事業セグメントの変更に伴い、遡及修正した数字を記載しております。

本資料に関するお問い合わせ

TEL 03-5769-3500

ir@gremz.co.jp

(免責事項)

本資料は、金融商品取引法上のディスクロージャー資料ではなく、その情報の正確性、完全性を保証するものではありません。また、特定の商品についての募集・勧誘・営業等を目的としたものではありません。

本資料に記載された見解、見通し、ならびに予測等は、資料作成時点での弊社の判断であり、今後、予告なしに変更されることがあります。予めご了承ください。