

## 株式会社やまみ(JASDAQ2820)

### 平成 29 年 6 月期第 3 四半期業績概要

#### 1. 平成 29 年 6 月期第 3 四半期業績概要— (増収減益)

##### ◎売上高

1~3 月においても野菜価格高騰による鍋需要減退の影響があったものの、関西エリアにおける販売が順調に増加したことから、売上高は、7,405 百万円（前年同期比+4.0%）となりました。

##### ◎売上総利益

売上原価は、増収に伴う変動費の増加に加えて、前年同期以降で設備投資を行った償却資産の減価償却費、新ラインのための人件費増加等により前年同期と比較して 4.9% 増加したことから、売上総利益は 2,134 百万円（前年同期比+1.8%）となりました。

##### ◎営業利益

販売費及び一般管理費は、増収に伴う荷造運賃等の増加に加えて、販売促進に注力したことにより支払リベートが増加し前年同期と比較して 11.2% 増加し、営業利益は 741 百万円（前年同期比△12.2%）となりました。

##### ◎経常利益

経常利益は、738 百万円（前年同期比△12.6%）となりました。

##### ◎当期純利益

当期純利益は、491 百万円（前年同期比△17.8%）となりました。

#### ○業績サマリー（第 3 四半期）

##### 【前期比較】

（単位：百万円）

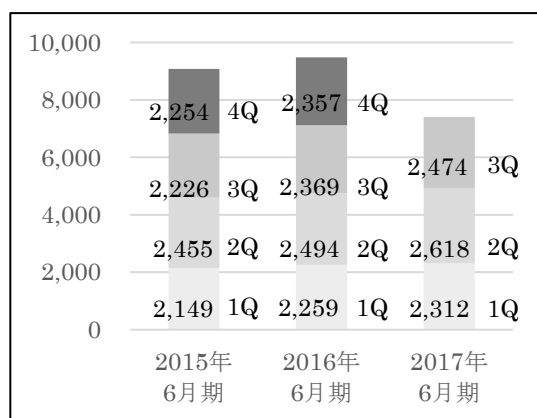
	平成 28 年 6 月期 第 3 四半期	平成 29 年 6 月期 第 3 四半期	増減額	前年比
売上高	7,123	7,405	282	4.0%
営業利益	844	741	△103	△12.2%
経常利益	845	738	△106	△12.6%
当期純利益	597	491	△106	△17.8%

※ 平成 28 年 6 月期第 3 四半期の計数につきましては、監査法人のレビューを受けておりません。

○四半期売上高・利益

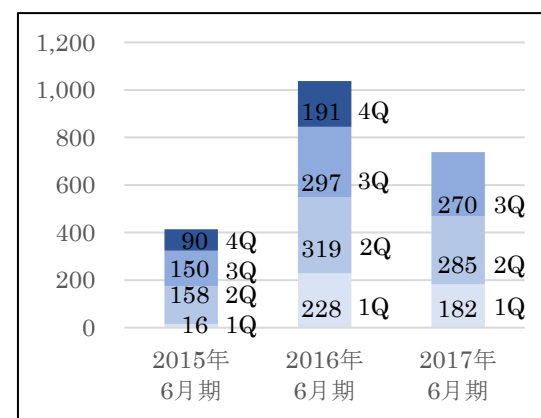
(売上高)

単位：百万円



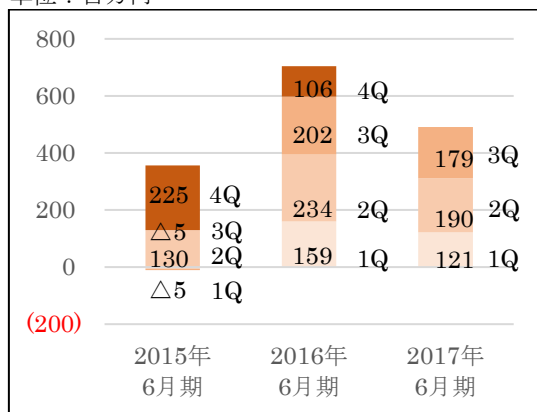
(経常利益)

単位：百万円



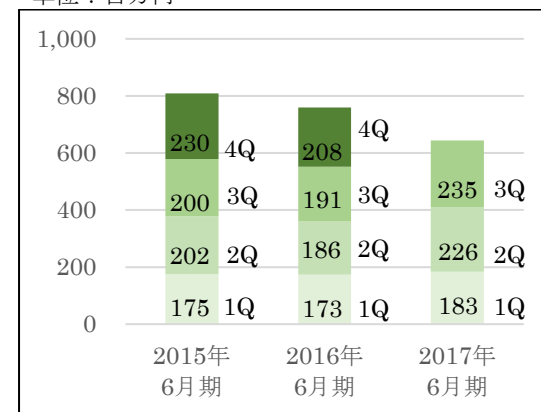
(当期純利益)

単位：百万円



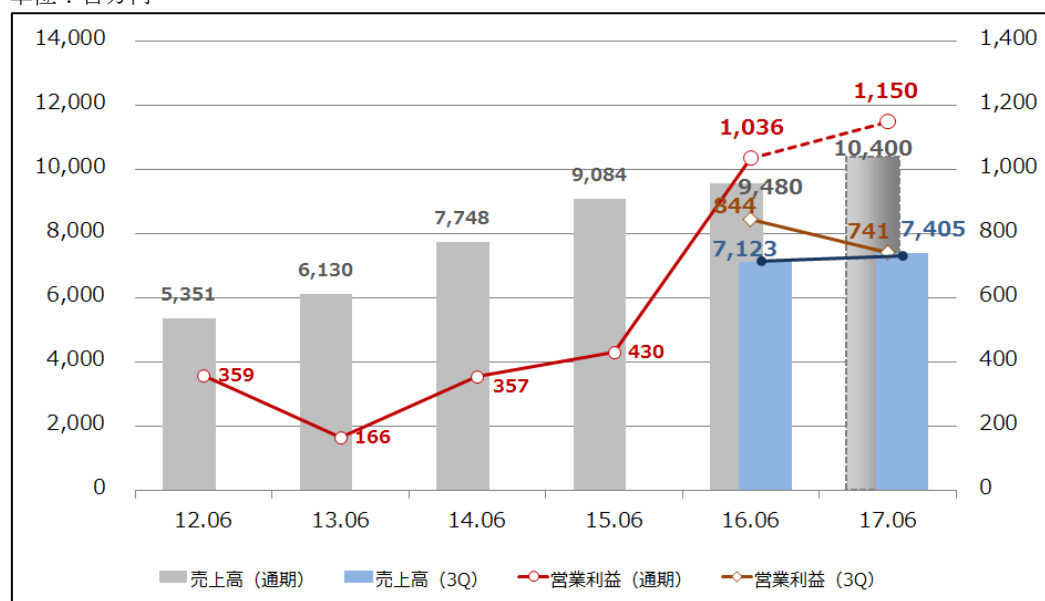
(減価償却費)

単位：百万円



○業績推移

単位：百万円



## 2. 設備投資の状況

平成 29 年 6 月期第 3 四半期は、主要な設備投資は行っておりません。第 1 四半期において開示しました関西工場の油揚げライン及び本社工場の絹豆腐専用ラインの準備は計画通り進んでおります。

また、第 2 四半期に稼動しました関西工場の絹豆腐専用ライン、厚揚げラインは順調に稼動しております。

## 3. 通期の見込み

第 4 四半期におきましては、業務用豆腐をはじめ新規開拓営業の効果が見込まれること、ライン新規導入時に発生する経費の発生が無くなる見込みであること等により、平成 28 年 8 月 12 日に発表しました業績予想を据え置き致します。

### 【株式会社やまみ 会社概要】

設立： 昭和 50 年 1 月

代表者： 代表取締役社長 山名 清

資本金： 696 百万円

事業内容： 豆腐及びその関連製品である厚揚げ、油揚げ等の製造、販売

本社： 広島県三原市沼田西町小原字袖掛 73 番地 5

事業所 関西工場

滋賀県甲賀市水口町さつきが丘 16 番地

大阪営業所

大阪府茨木市末広町 4-41-202

従業員数 正社員 159 名、パート社員 175 名

合計 334 名 (平成 29 年 3 月末現在)

### 【本リリースに関するお問合せ先】

株式会社やまみ 経営企画室

TEL : 0848-86-5190 FAX : 0848-86-3676 e-mail : [ir@yamami.co.jp](mailto:ir@yamami.co.jp)

本資料は、平成 29 年 6 月期第 3 四半期の業績及び今後の経営ビジョンに関する資料の提供を目的としたものであり、当社が発行する有価証券の投資を勧誘することを目的としたものではありません。また、本資料は平成 29 年 5 月 15 日現在のデータに基づいて作成されております。本資料に記載された意見や予測等は資料作成時点の当社の判断であり、その情報の正確性、完全性を保証し又は約束するものではなく、また、今後予告なしに変更されることがあります。