

2017年3月期 (2016年4月-2017年3月)

決算説明資料

株式会社 ニュートン・フィナンシャル・コンサルティング

2017年05月18日

証券コード：7169



情報システム部門が保有データ部門
2009年1月29日 取得
2015年1月29日 更新

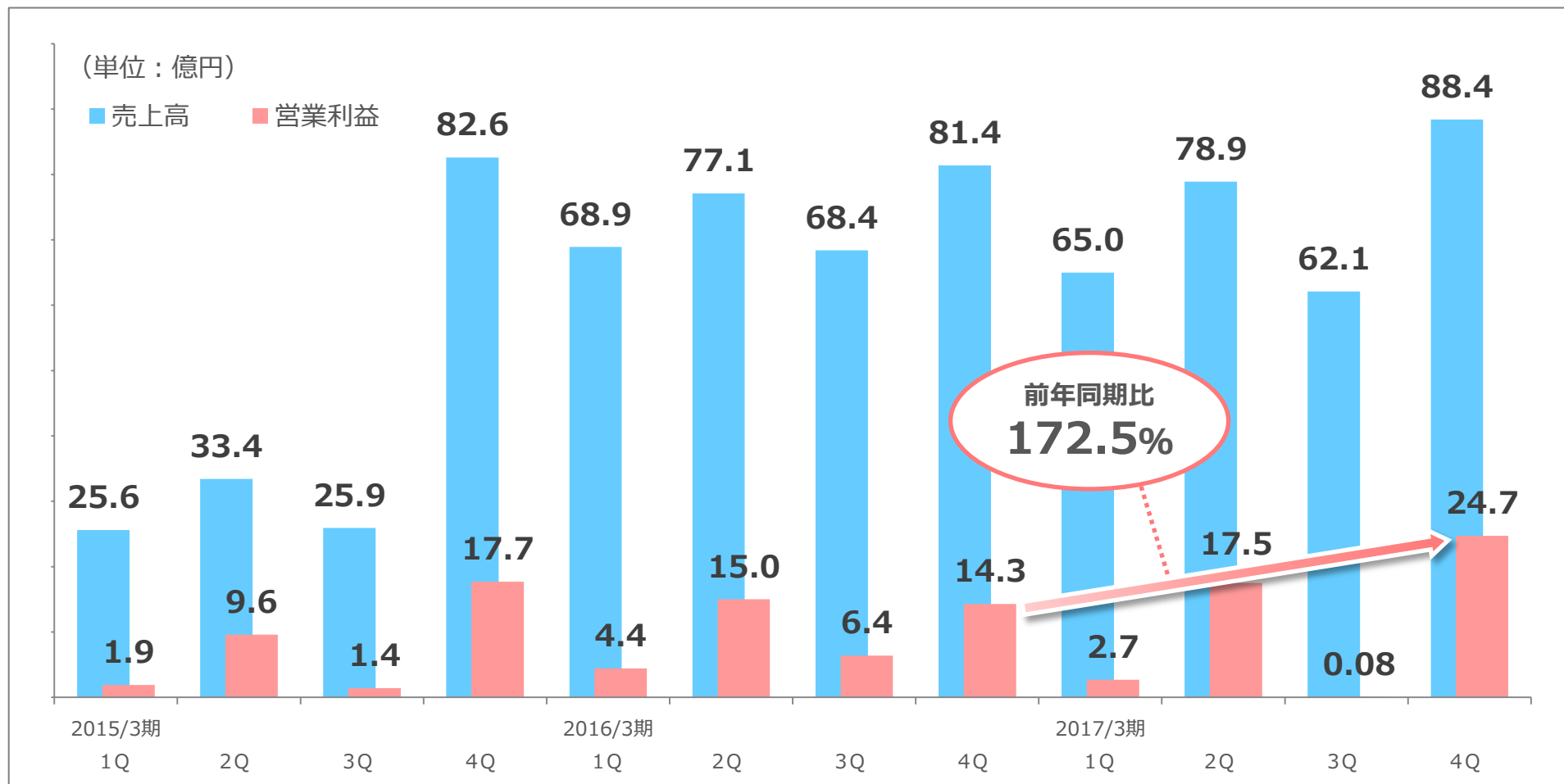
□連結決算概況

2017年3月期売上高は前年同期比99.5%、営業利益は前年同期比111.9%
また、1Qに特別損失として投資有価証券の評価損5.4億円を計上したことにより
親会社に帰属する四半期純利益は前年同期比93.9%となりました。

単位：億円	2016/3期 連結実績	2017/3期		前年増減	前年同期比
		連結予想	連結実績		
売上高	296.0	310.0	294.7	▲1.3	99.5%
営業利益	40.4	45.0	45.2	+4.8	111.9%
経常利益	40.7	45.0	45.3	+4.6	111.5%
親会社株主に帰属 する 当期純利益	21.9	18.0	20.6	▲1.3	93.9%

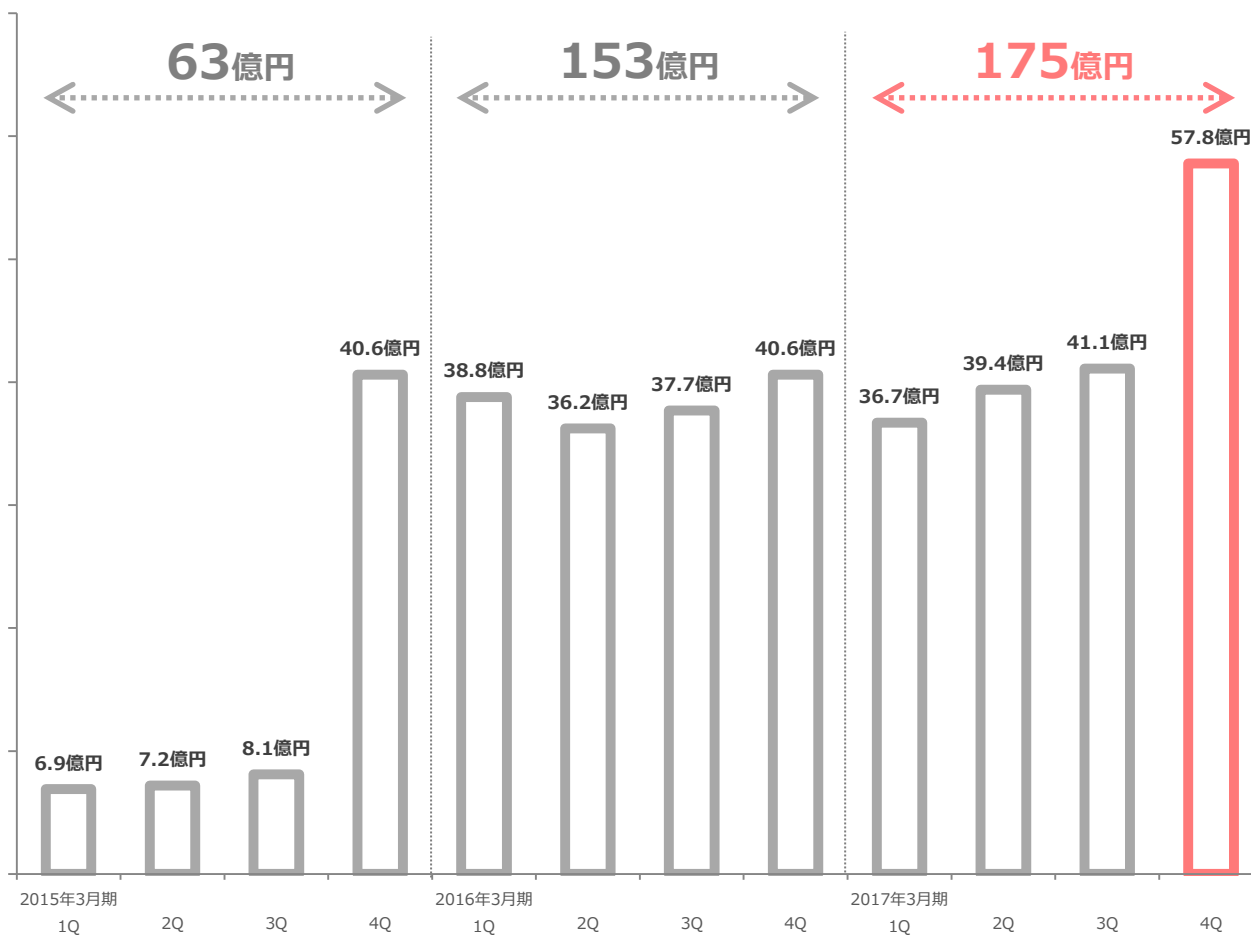
□ 連結決算概況（四半期推移）

2017年3月期4Q（1-3月）の営業利益は
前年同期比172.5%となりました



□新契約年換算保険料（ANP）の推移

マイナス金利による円建て貯蓄性商品の販売悪化があったものの、外貨建て商品の販売強化や、2017年4月からの標準利率改定による駆け込み需要の取り込みによって2017年3月期通期ANPは175億円となり、前年同期比114.2%となりました。



前年比（通期）
114.2%

<2017年3月期通期内訳>

(株)NFC：39.7億円

(株)保険見直し本舗：120.4億円

その他：15.2億円

年換算保険料（ANP）とは…

年払いや一括払いなど商品による支払い方法の違いを調整し、生保会社が保険契約から1年間に得る収入の規模を示す指標

月次ANP開示はオフィシャルHPに加えてTDnetでも行っております。

□セグメント業績

単位：億円		2016/3期 連結	2017/3期 連結	増減	前年同期比
保険サービス 事業	売上高	185.5	193.6	+8.0	104.3%
	営業利益	31.7	38.0	+6.3	120.0%
派遣事業	売上高	55.9	47.3	▲8.5	84.8%
	営業利益	12.9	10.9	▲2.0	84.5%
ITサービス 事業	売上高	48.0	47.9	+0.0	99.8%
	営業利益	2.7	4.3	+1.5	156.0%
その他	売上高	29.1	32.1	+2.9	110.0%
	営業利益	1.5	0.0	▲1.6	▲2.4%
内部取引 または全社	売上高	▲22.6	▲26.3	▲3.7	116.5%
	営業利益	▲8.6	▲8.0	+0.5	93.7%

□セグメント別業績：保険サービス事業 概況

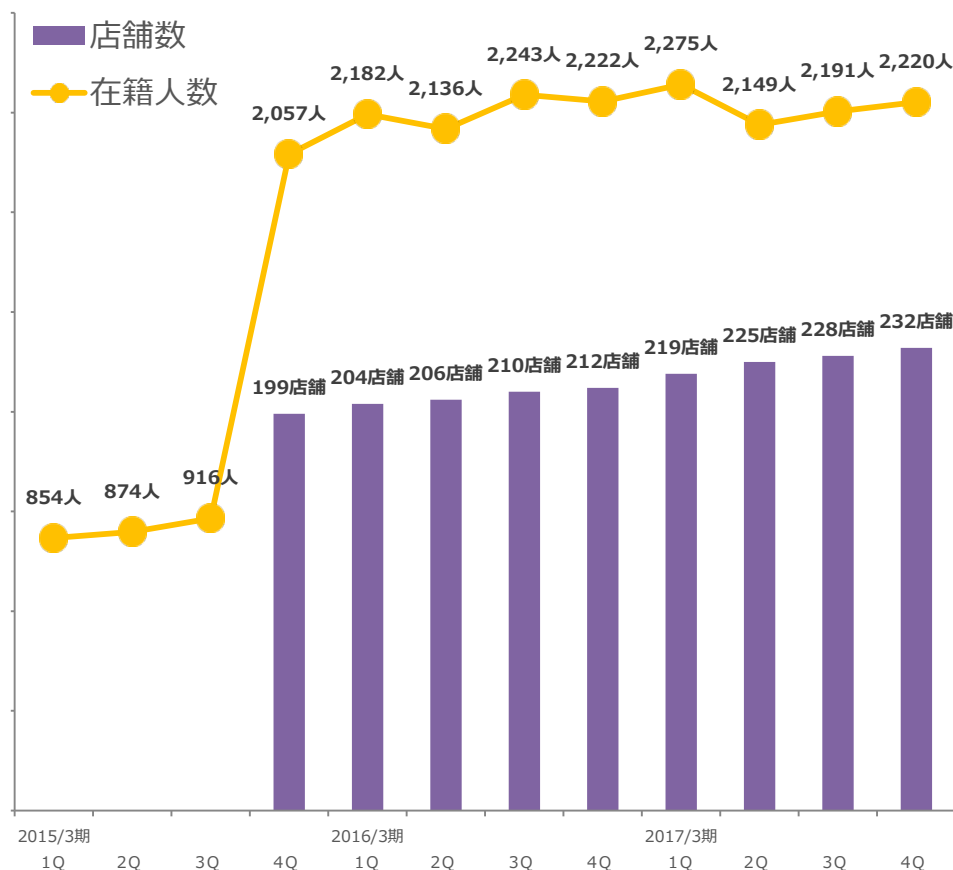
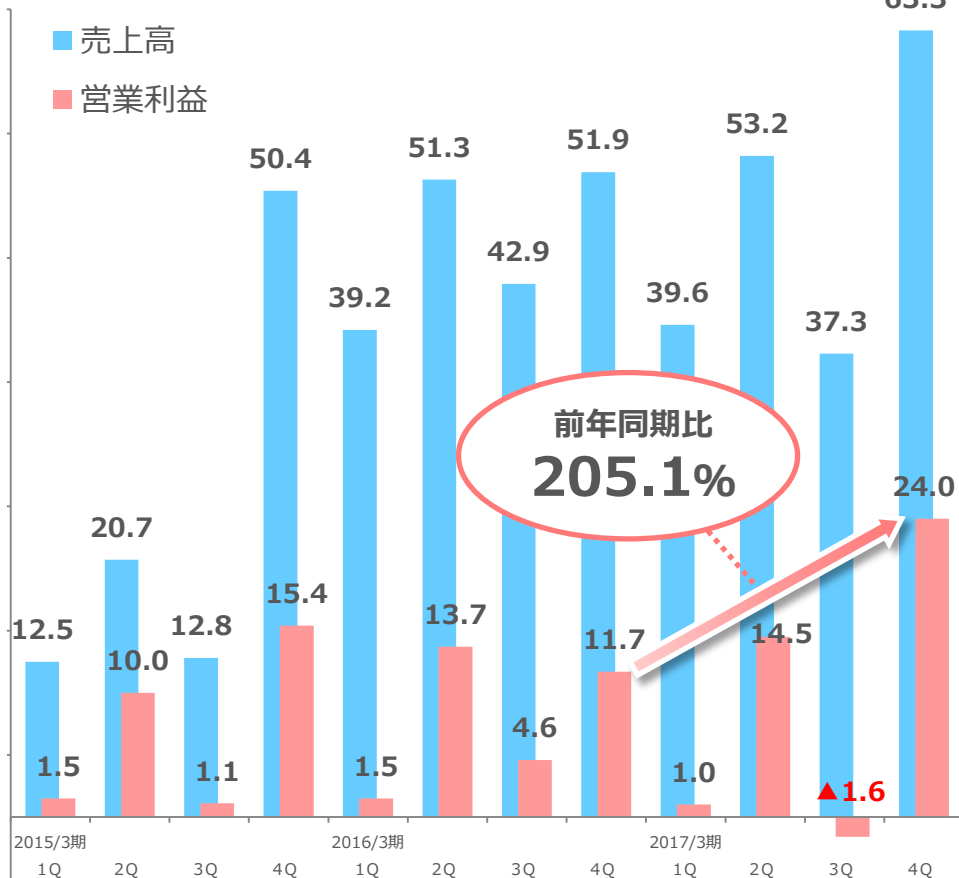
売上高は前期比104.3%
のれん償却後の営業利益は前年比120.0%となりました

単位：億円	2016/3期 連結	2017/3期 連結	増減	前年同期比
売上高	185.5	193.6	+8.0	104.3%
売上原価 販管費	153.8	155.5	+1.7	101.1%
営業利益	31.7	38.0	+6.3	120.0%
営業利益率	17.1%	19.7%	+2.6pt	115.0%

□セグメント別業績：保険サービス事業 四半期推移

2017年4月からの標準利率改定に伴う需要増加などにより、4Qの営業利益は前年比205.1%となりました。店舗数は前期末から+20店舗となっています。

単位：億円



2015/3期3Qまでは旧代理店セグメント数値を使用

□セグメント別業績：派遣事業 概況

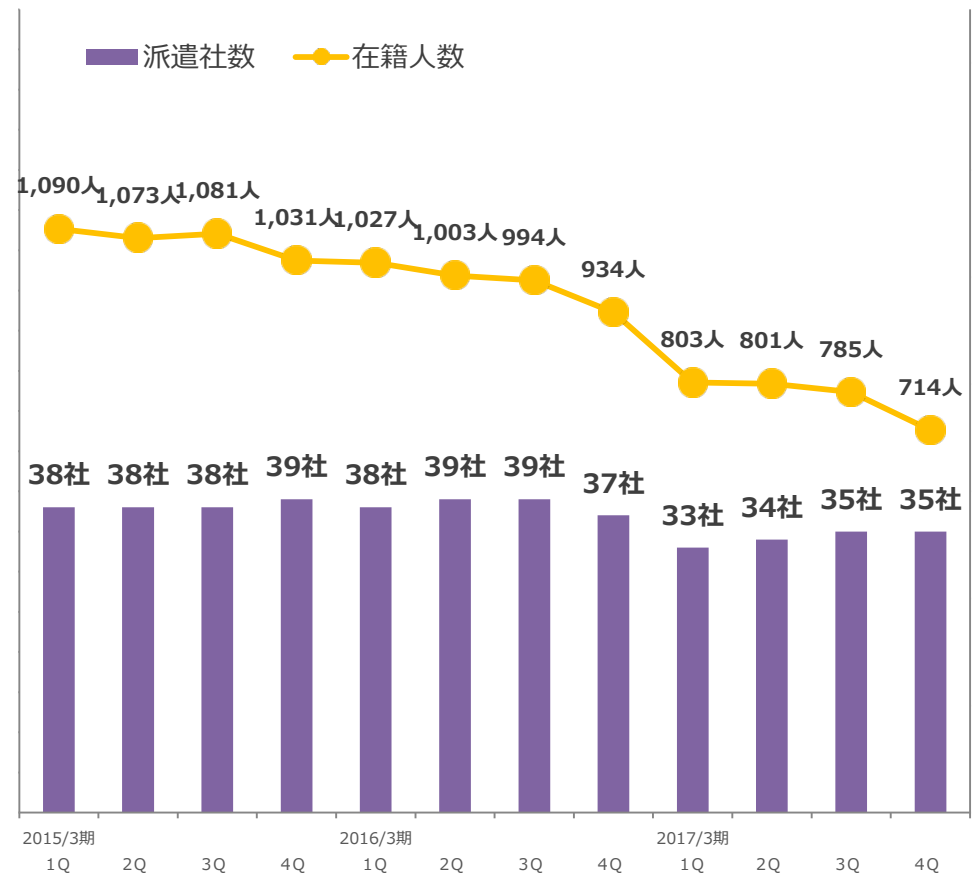
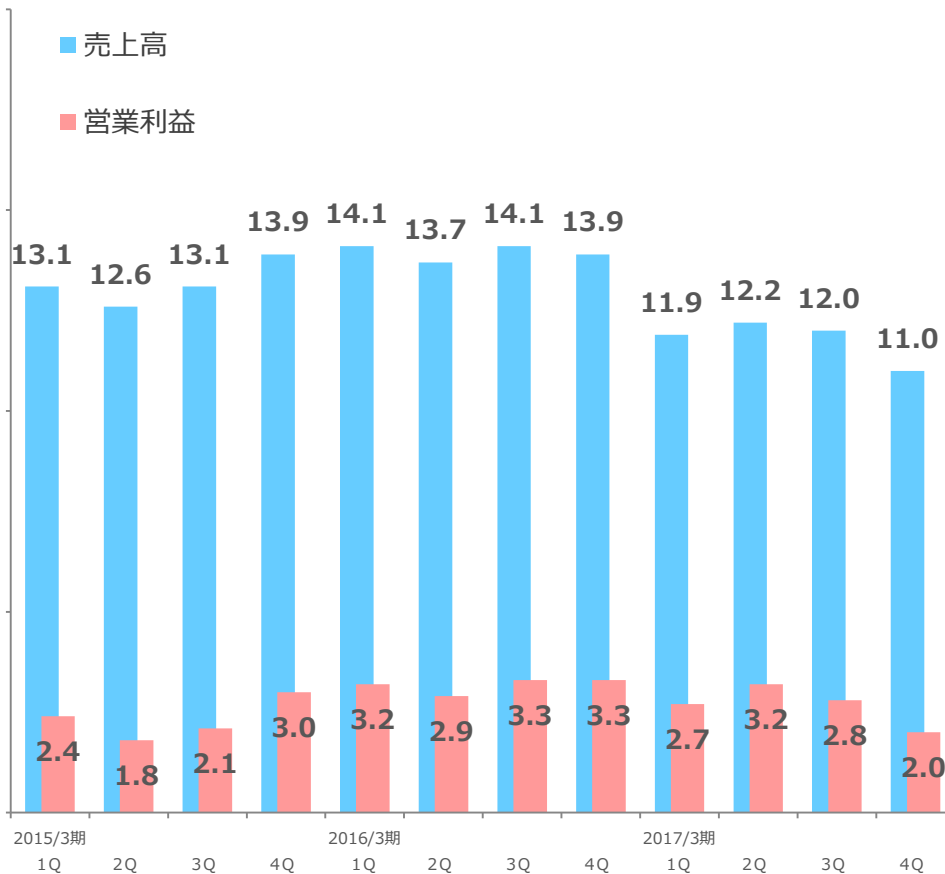
売上高は前年同期比84.8%、
営業利益は前年同期比84.5%となりました。

単位：億円	2016/3期 連結	2017/3期 連結	増減	前年同期比
売上高	55.9	47.3	▲8.5	84.8%
売上原価 販管費	42.9	36.4	▲6.5	84.9%
営業利益	12.9	10.9	▲2.0	84.5%
営業利益率	23.1%	23.0%	▲0.1pt	99.6%

□セグメント別業績：派遣事業 四半期推移

2016年12月末から、在籍人数は▲71人
3月より取引開始の派遣先もあり、期末派遣社数は35社となりました。

単位：億円



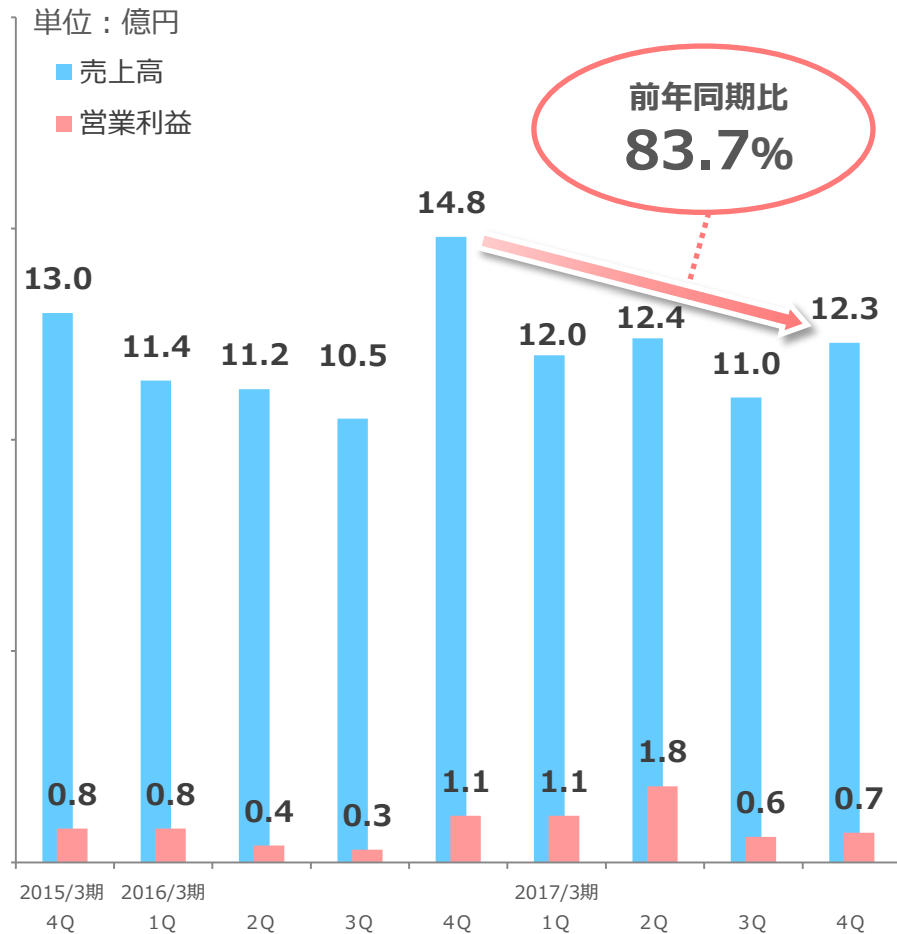
□セグメント別業績：ITサービス事業 概況

売上高は前年同期比99.8%
のれん償却後の営業利益は前年同期比156.0%となりました。

単位：億円	2016/3期 連結	2017/3期 連結	増減	前年同期比
売上高	48.0	47.9	+0.0	99.8%
売上原価 販管費	45.2	43.5	▲1.6	96.4%
営業利益	2.7	4.3	+1.5	156.0%
営業利益率	5.8%	9.0%	+3.3pt	156.3%

□セグメント別業績：ITサービス事業 四半期推移

2017年3月期4Qの売上高は前年同期比83.7%、
比較サービス利用件数は前年同期比90.3%となりました。



□連結BS概況

(単位:億円)	2016年3月期末 連結会計年度	2017年3月期 連結会計年度末	差額
総資産	246.1	242.0	▲4.1
流動資産	109.5	116.1	6.5
現金及び預金	68.4	66.0	▲2.4
受取手形及び売掛金	32.6	42.5	9.8
その他	8.4	7.5	▲0.8
固定資産	136.6	125.9	▲10.6
有形固定資産	12.2	12.7	0.5
無形固定資産	96.0	88.6	▲7.3
のれん	95.0	88.0	▲7.0
投資その他の資産	28.3	24.5	▲3.8
負債	149.9	132.7	▲17.2
流動負債	58.1	49.1	▲9.0
未払金	21.4	19.4	▲2.0
一年以内返済長期借入金	12.1	9.6	▲2.4
1年内返済予定の社債	0.4	0.0	▲0.4
その他	24.1	20.0	▲4.0
固定負債	91.8	83.6	▲8.2
長期借入金	85.9	77.5	▲8.3
純資産	96.1	109.3	13.1
株主資本	94.4	102.7	8.3
非支配株主持分	4.2	6.3	2.0

■資産の主な増減要因

のれんの償却等により2016年3月期末から▲4.1億円となっております。

■負債の主な増減要因

借入金の減少により2016年3月期末から▲17.2億となっております。

■純資産の主な増減要因

利益剰余金の積み上げによる株主資本の増加に伴い、2016年3月期末から13.1億円となっております。

□2018年3月期 IFRSの任意適用について

財務情報の国際的な比較可能性の向上を目的として、18年3月期第1四半期より従来の日本基準に替えて、国際財務報告基準（IFRS）を任意適用いたします。

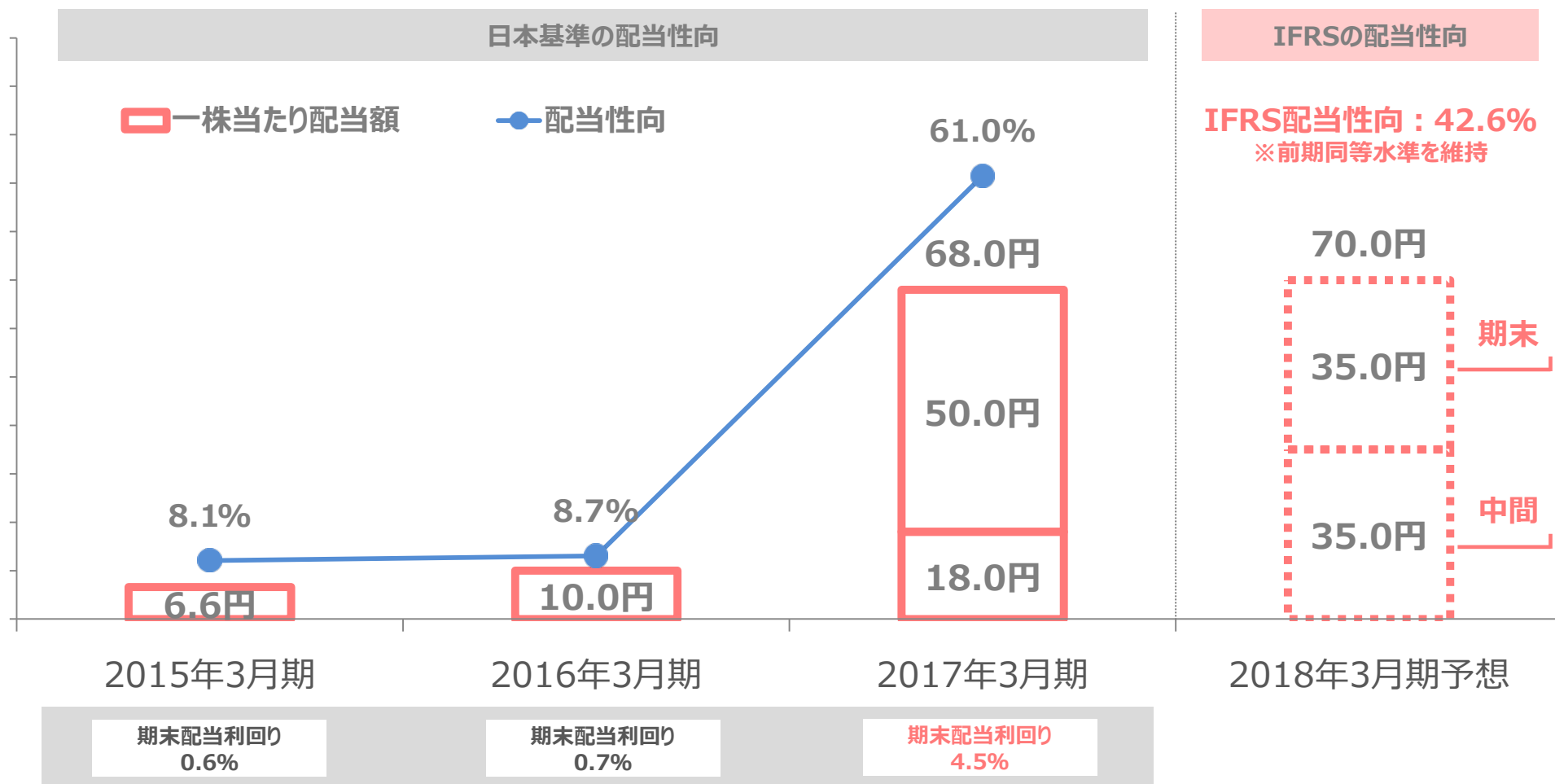
決算期	開示時期	開示資料	開示基準
17年3月期	17年3月	17年3月期 決算短信	—
		17年3月期 連結業績	日本基準
		18年3月期 業績予想	IFRS
	17年6月	17年3月期 有価証券報告書	日本基準
18年3月期	17年8月	18年3月期 第1四半期決算短信	IFRS

□2018年3月期 連結業績予想

単位：億円	2016/3期 連結実績	2017/3期 連結実績	2017/3期 連結実績	2018/3期 連結予想
会計基準	日本基準	日本基準	IFRS	IFRS
売上高	296.0	294.7	2017年8月 開示予定	270.0
営業利益	40.4	45.2		50.0
経常利益	40.7	45.3		50.0
当期利益	21.9	20.6		30.0
1株当たり 当期純利益	115.45円	111.39円		164.30円

□株主還元① 配当について

2017年3月期は期末の増配により、配当性向61%となりました。
2018年3月期は前年同水準の配当を行う予定となります。



□株主還元② 総還元性向について

2017年3月期自己株式取得の概要

▶取得株式の総数：541,800株

▶取得価格の総額：7.04億円

(発行済み株式総数に対する割合：2.84%)

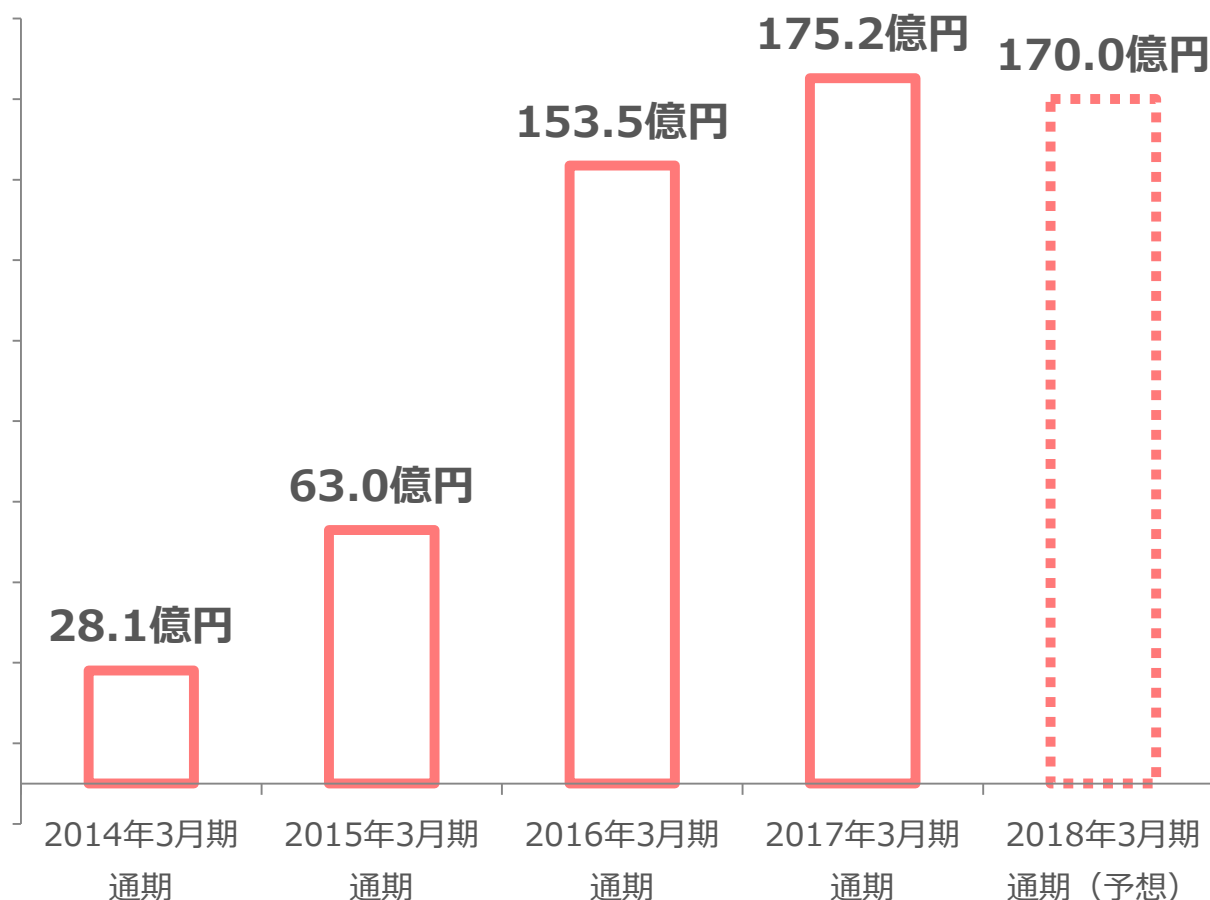
2017年3月期の配当と自己株式取得による総還元額は19.51億円
総還元性向は94.5%となりました

単位：億円	2015/3期 実績	2016/3期 実績	2017/3期 実績	2018/3期 予定
配当金支払額	1.27	1.88	12.47	12.74
自己株取得総額	0	4.59	7.04	(※) 0.66
総還元性向	8.1%	29.4%	94.5%	IFRS 基準 44.7%

(※) 2018年3月期の自己株取得総額は2017年2月13日決議の自己株取得枠によって、2017年4月に取得した金額を記載

□2018年3月期 新契約年換算保険料 予想

2018年3月期の新契約年換算保険料は標準利率改定に伴う駆け込み需要の反動を見込んでおり、前年比97.0%を計画しています。



前期比
97.0%
(▲5.2億円)

<内訳>

(株)N F C：通期40億円

(株)保険見直し本舗：通期115億円

その他：通期15億円

□グループ会社

お電話でのサポート

+

保険ショップ

+

WEB

+

訪問サポート

+

法人

6つの会社が一つに。グループ従業員3,500名でお客様をサポート致します。



日本最大の保険コールセンター



東証「JASDAQ」上場企業

コールセンター

全国10営業所

訪問

全国16営業所

保険見直し本舗

CMでおなじみの保険見直し本舗
全国展開・全店直営の保険ショップ



保険ショップ

全国232店舗

※2017年3月末時点

WebCrew

サイト利用者累計1,300万人の実績



保険比較サイト

bang!

比べる・選べる・決められる
ズバット
生命保険比較

損害保険見直し本舗

ダイレクト系自動車保険の取り扱い
国内有数の保険代理店



損害保険
商品案内サイト

損害保険
見直し本舗

HONEST BUSINESS CONSULTING

(株)オネストビジネスコンサルティング

法人のお客様や経営者の方々に対する
総合的保険コンサルティング



法人・経営者に
特化した
コンサルティング

Patch

最高品質のナチュラルミネラルウォーター
プレミアムウォーター販売代理店



コールセンター

東京・福岡

ブース出店

全国各地

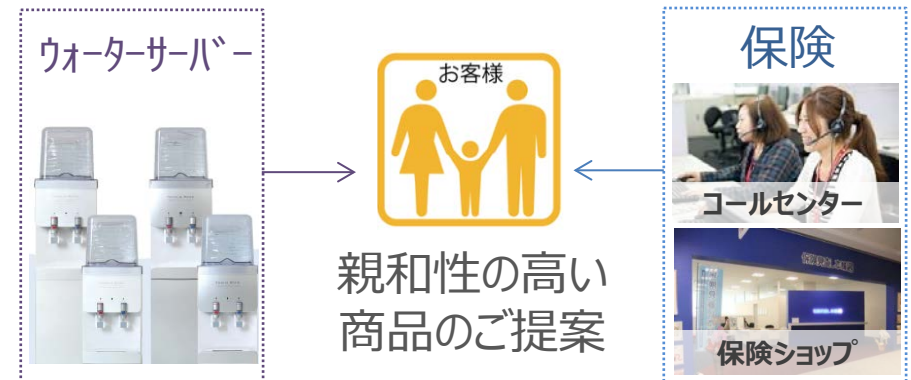
トピックス：ウォーターサーバー販売代理店の設立について

2017年4月に(株)プレミアムウォーターホールディングスとの合併会社を設立

Patch 会社概要

社名	株式会社Patch
所在地	東京都豊島区東池袋一丁目25番8号
代表者	代表取締役 橋野 杏平
設立日	2017年4月3日
資本金	90,000,000円
株主構成	(株) ニュートン・フィナンシャル・コンサルティング 51% (株) プレミアムウォーターホールディングス 49%
事業内容	ナチュラルミネラルウォーターの販売取次事業

保険を中心とした総合的な提案ができる
企業体を目指して、保険と親和性の高い
ウォーターサーバーの販売を行います。



初月の販売は好調
順次規模を拡大します。

□本資料に関するご注意

免責事項

本資料に記載の内容は、過去及び現在の事実に関するものを除き、当社が現時点で入手可能な情報及び仮説に基づいて判断されたものであり、当該仮説や判断に含まれる不確定要素や、将来の経済環境の変化等により影響を受ける可能性があり、結果として当社の将来の業績と異なる可能性があります。

なお、本資料における将来情報に関する記述は上記のとおり本資料の日付（またはそこに別途明記された日付）時点のものであり、当社は、それらの情報を最新のものに随時更新するという義務も方針も有しておりません。

また、本資料に記載されている当社以外の企業等にかかわる情報は、公開情報等から引用したものであり、かかる情報の正確性・適切性等について当社は何らの検証も行っておらず、また、これを保証するものではありません。

本資料利用の結果生じたいかなる損害についても、当社は一切責任を負いません。

インサイダー取引に関するご注意

企業から直接、未公開の重要事実の伝達を受けた投資家（第一次情報受領者）は、当該情報が「公表」される前に株式売買等を行うことが禁じられています（金融商品取引法166条）。

同法施行令第30条等の定めにより、二つ以上の報道機関に対して企業が当該情報を公開してから12時間が経過した時点、または金融証券取引所に通知しかつ内閣府令で定める電磁的方法（TDnetの適時開示情報閲覧サービスおよびEDINET公開WEBサイト）により掲載された時点を以って「公表」されたものとみなされます。

《弊社お問い合わせ先》

(株)ニュートン・フィナンシャル・コンサルティング IR室 TEL : 03-6233-0352