

# 2017年3月期決算説明会

---

2017年5月25日  
盟和産業株式会社

# 目次

1. 事業概要

2. 決算レビュー

3. 通期見通し


# 1. 事業概要

---

# 事業の概要

## 自動車部品

### 1 トランク部品



トランクフロア

### 3 ルーフ部品



ルーフ

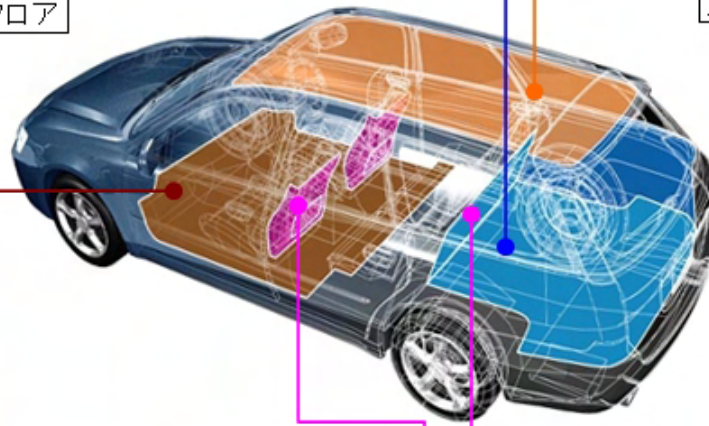
### 2 フロア部品



荷室マット




床マット



### 4 シート部品



前席シートバック




後席シートバック


## 住宅



システムバス部品



床材

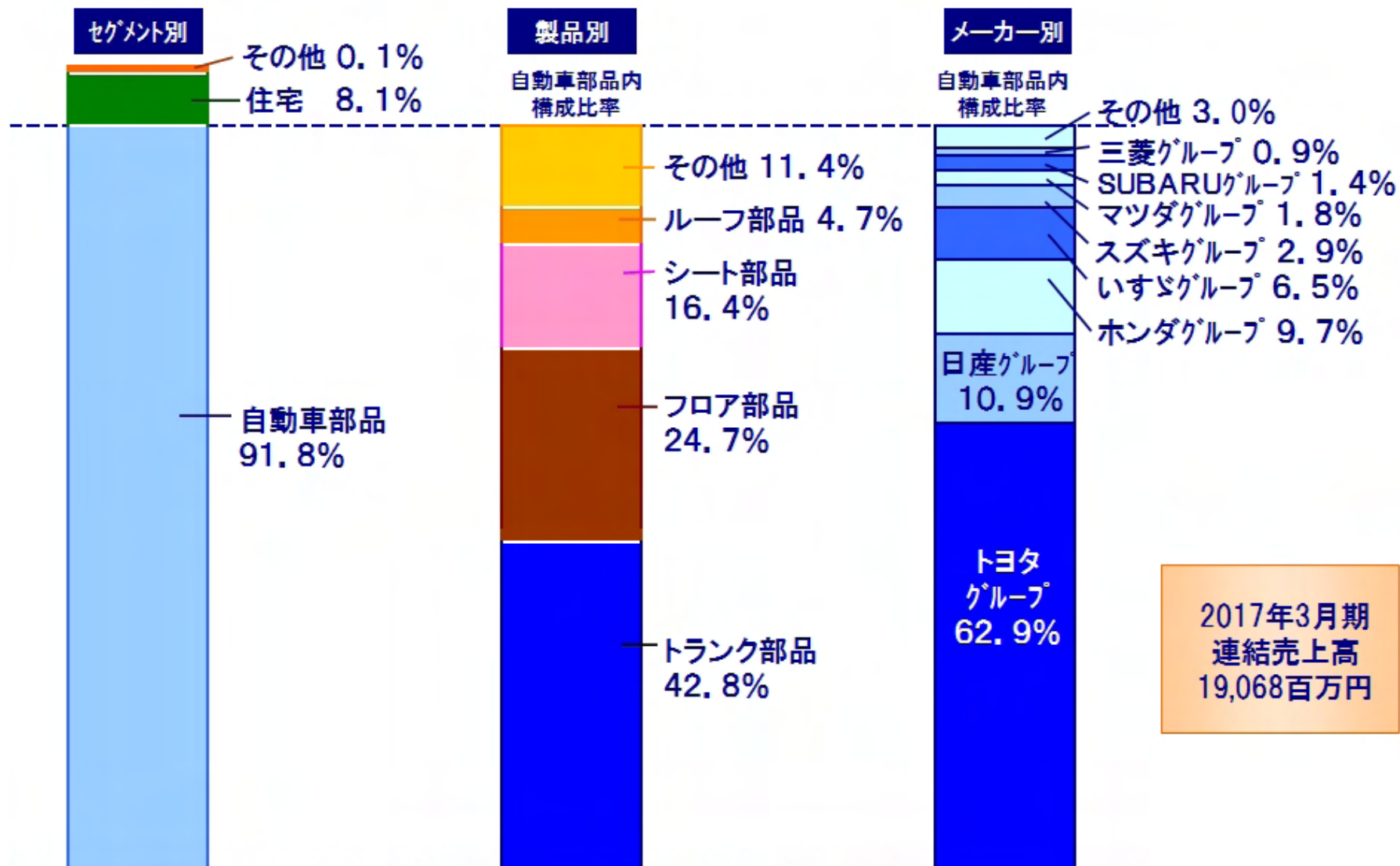


止水シート



OAフロア

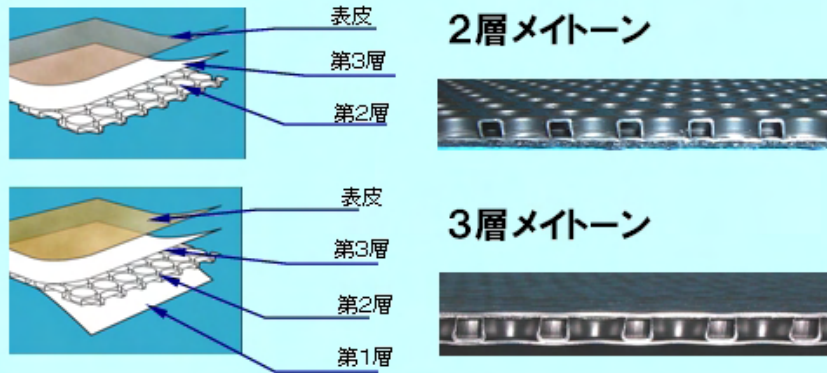
# 連結売上高構成比率(2017年3月期)



# 主力製品群


## メイトーン

プラスチック段ボールという発想から開発された「メイトーン」  
PP樹脂製のハニカム中空構造体で  
軽量を追求した2層品と、軽量・剛性のバランスの良い3層品がある




## シコーシート

2枚のPPシート間にエアを入れて膨らませた空構造体  
剛性が高く低コストのデッキボード(トランク内装品)を実現  
基材や製品の厚みを自由に変更できる



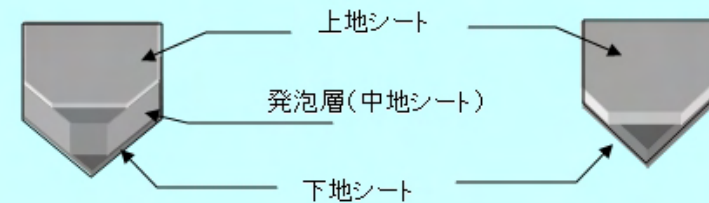
## ゼムライト

芯材に軽量の発泡樹脂を使用し、両面に複合強化PPシートを  
サンドイッチ構造にした、軽量・高剛性の「ゼムライト」  
PPの厚み・処方、発泡体の倍率変更など剛性にあつた仕様設定が可能



## PVC系／オレフィン系軟質シート

- PVC  
耐水性に優れ、燃えにくく、電気を通さない性質。リサイクルが容易
- オレフィン  
規制物質を発生させない原料を使用した「環境に配慮した」素材  
リサイクル、形状加工、表面加工が容易で形状が崩れにくい



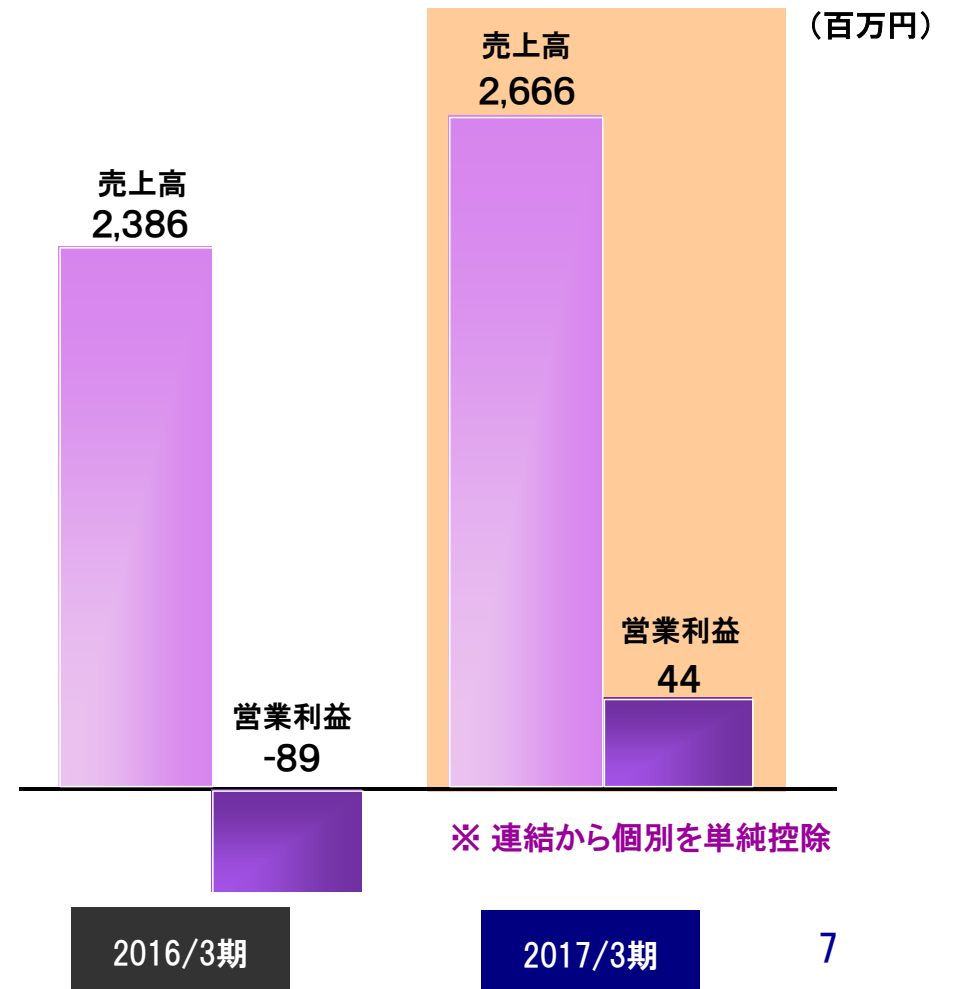
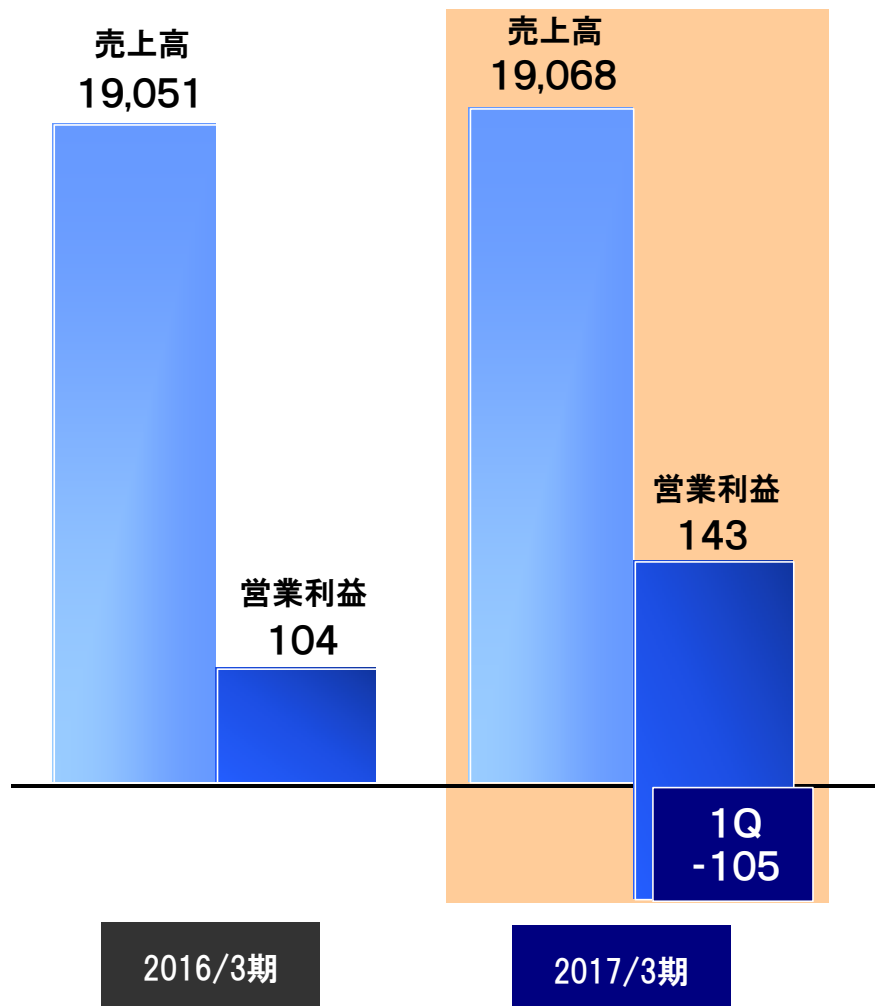
## 2. 決算レビュー

---

# 決算の主なポイント

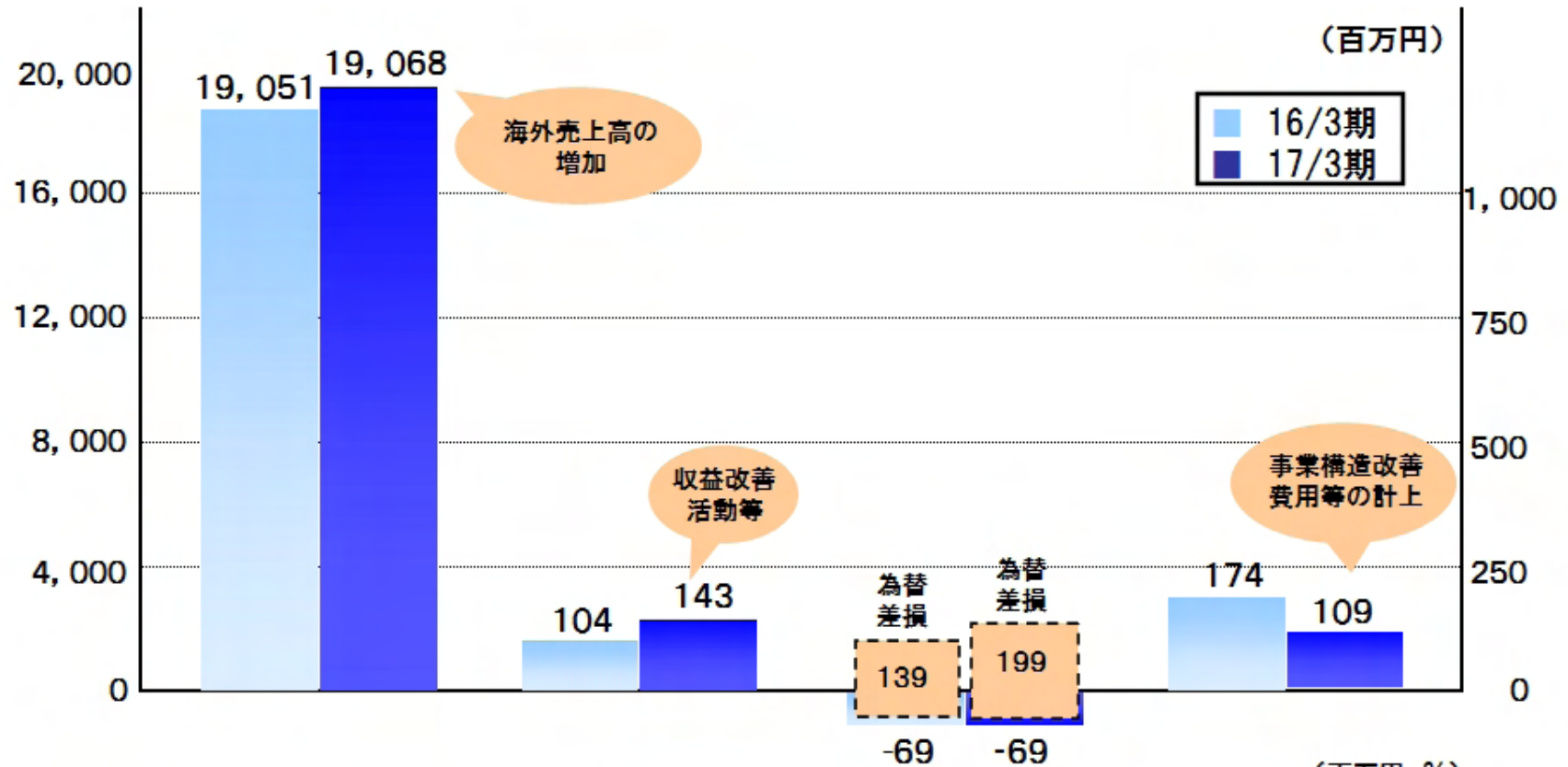
1Qのマイナスを挽回し増収・  
**営業増益**

海外事業が収益に寄与  
海外子会社合算で**営業黒字化**





# 2017年3月期連結業績の概要



(百万円、%)

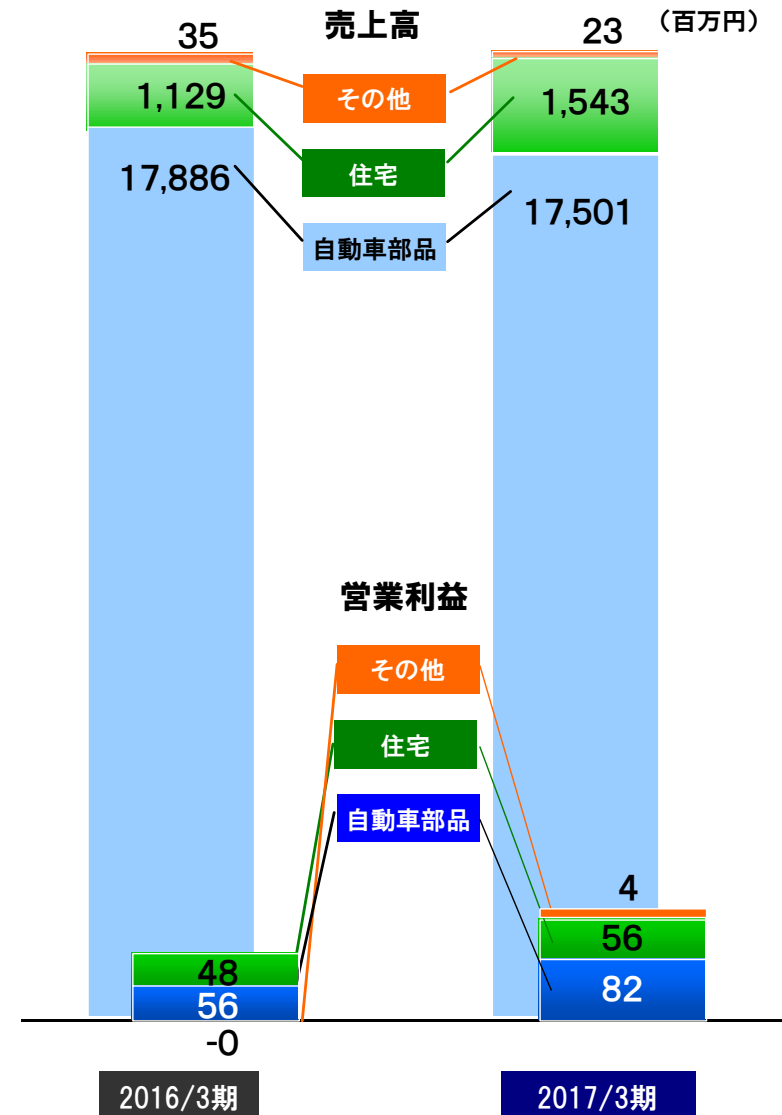
(連結)	売上高	営業利益	経常利益	親会社株主に帰属する当期純利益
17/3期	19,068	143	-69	109
16/3期	19,051	104	-69	174
前期比	0.1	37.0	—	-37.4

# セグメント別業績の主なポイント

(百万円、%)

(連結)		17/3期	16/3期	前期比
自動車部品	売上高	17,501	17,886	-2.1
	営業利益	82	56	45.8
住宅	売上高	1,543	1,129	36.6
	営業利益	56	48	16.7
その他(注)	売上高	23	35	-34.1
	営業利益	4	0	—
合計	売上高	19,068	19,051	0.1
	営業利益	143	104	37.0

(注) 中国・盟和(大連)で扱っている自動車以外の用途の発泡製品(梱包用の緩衝材等)



# 損益増減の主な要因

(百万円、%)

(連結)	17/3期	16/3期	前期比	主な要因
売上高	19,068	19,051	0.1	海外売上高の増加
売上総利益	2,867	2,989	-4.1	・原価低減・収益改善活動 ・海外事業が収益に寄与
営業利益	143	104	37.0	
営業外収益	101	130	-22.1	—
営業外費用	314	304	3.3	為替差損 199
経常利益	-69	-69	—	—
特別利益	465	350	33.0	投資有価証券売却益 465
特別損失	199	17	1,027.1	事業構造改善費用 100 減損損失 81
親会社株主に帰属する 当期純利益	109	174	-37.4	—

# バランスシートの主なポイント

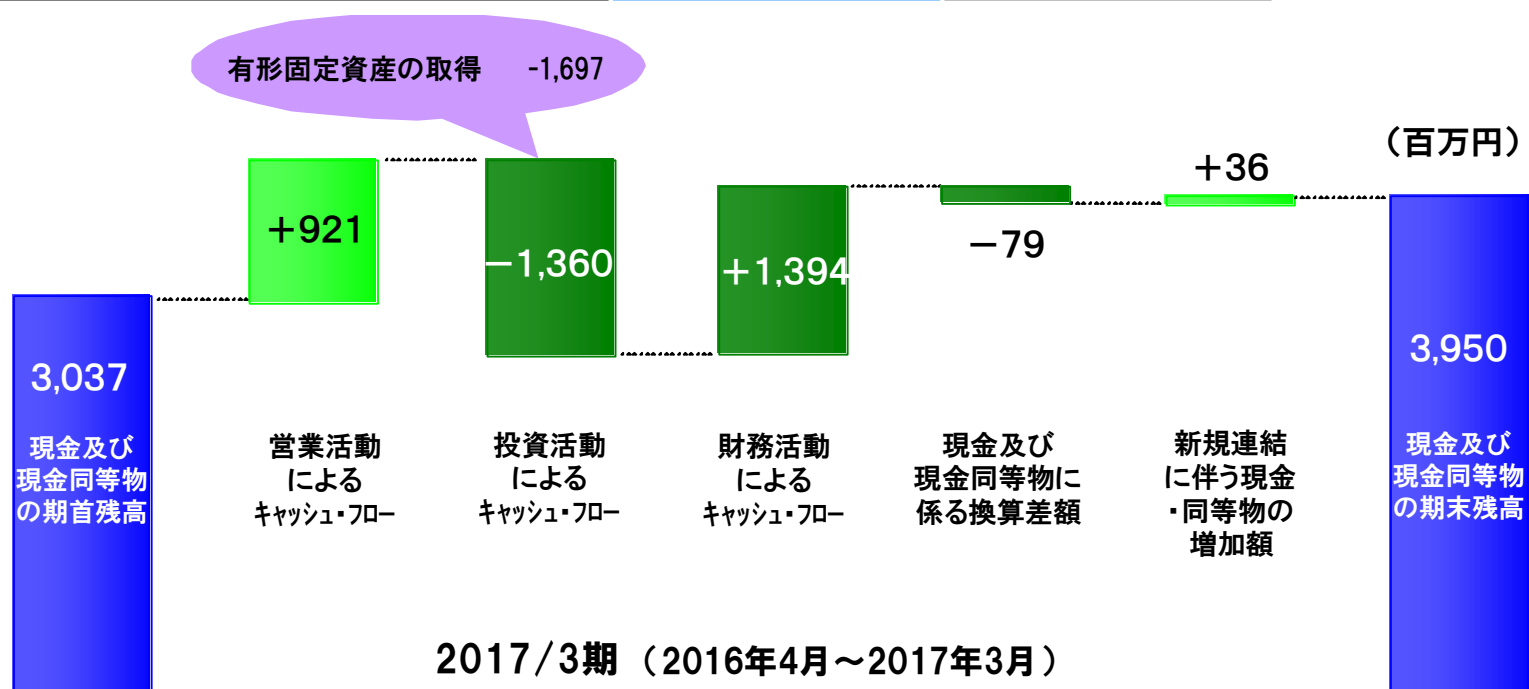
(百万円)

(連結)	17/3末	16/3末	増減	主な要因
流動資産	11,127	10,615	512	現預金の増加
現預金	3,750	3,263	487	投資有価証券売却等
売掛債権	5,087	5,110	-23	—
有価証券	199	100	99	—
棚卸資産	1,645	1,608	36	—
固定資産	11,962	11,628	334	北米の工場拡張等設備投資増加
総資産	23,089	22,243	846	—
流動負債	7,423	6,540	882	借入金の増加
買掛債務	4,338	4,476	-137	—
短期借入金	1,490	710	780	運転資金調達
1年内返済予定の 長期借入金	623	430	193	—
固定負債	4,474	3,890	583	—
長期借入金	2,386	1,512	873	設備投資資金等
純資産	11,192	11,812	-619	その他の包括利益 -424

# キャッシュフロー計算書の主なポイント

(百万円)

(連結)	17/3期	16/3期	増減
営業活動によるキャッシュフロー	921	1,064	-143
投資活動によるキャッシュフロー	-1,360	-1,468	108
財務活動によるキャッシュフロー	1,394	-1,069	2,463
現金・同等物に係る換算差額	-79	-94	15
新規連結に伴う現金・同等物の増加額	36	—	36
現金・同等物の期末残高	3,950	3,037	913



# 連結子会社の業績



Industry Co., Ltd.

## 中国

売上高  
2,325

営業利益  
151

売上高  
2,249

営業利益  
289

2016/3期

2017/3期

※盟和(大連)と盟和(佛山)の単純合算

## 北米

売上高  
198

営業利益  
-236

売上高  
522

営業利益  
-181

## タイ

売上高  
174

営業利益  
-51

2016/3期

2017/3期

(百万円)

# グローバル戦略



## 盟和(大連)汽車配件有限公司

華北・華南の中国一体運営強化

## MEIWA INDUSTRY NORTH AMERICA, INC.

工場拡張工事完了  
ブロー成形機、リサイクル設備  
導入予定(17年7月頃)

盟和産業株式会社

## MEIWA INDUSTRIA MÉXICO, S.A. DE C.V.

工場用地取得、拡販に注力

## 盟和(佛山)汽車配件有限公司

工場増築工事開始

## MEIWA INDUSTRY (THAILAND) CO., LTD.

トラック・商用車等マット製品中心に  
拡販活動

# 海外工場拡張



## MEIWA INDUSTRY NORTH AMERICA, INC.



盟和(大連)汽車配件有限公司



盟和(佛山)汽車配件有限公司

場所 佛山市既存工場東側  
面積 5,000m<sup>2</sup>  
完成 2017年9月予定



既存工場 拡張部分

ミシガン営業所

(テネシー州ルイズバーグ市)

場所 テネシー州既存工場北側  
面積 2,500m<sup>2</sup>  
完成 2017年5月



増築工事着工

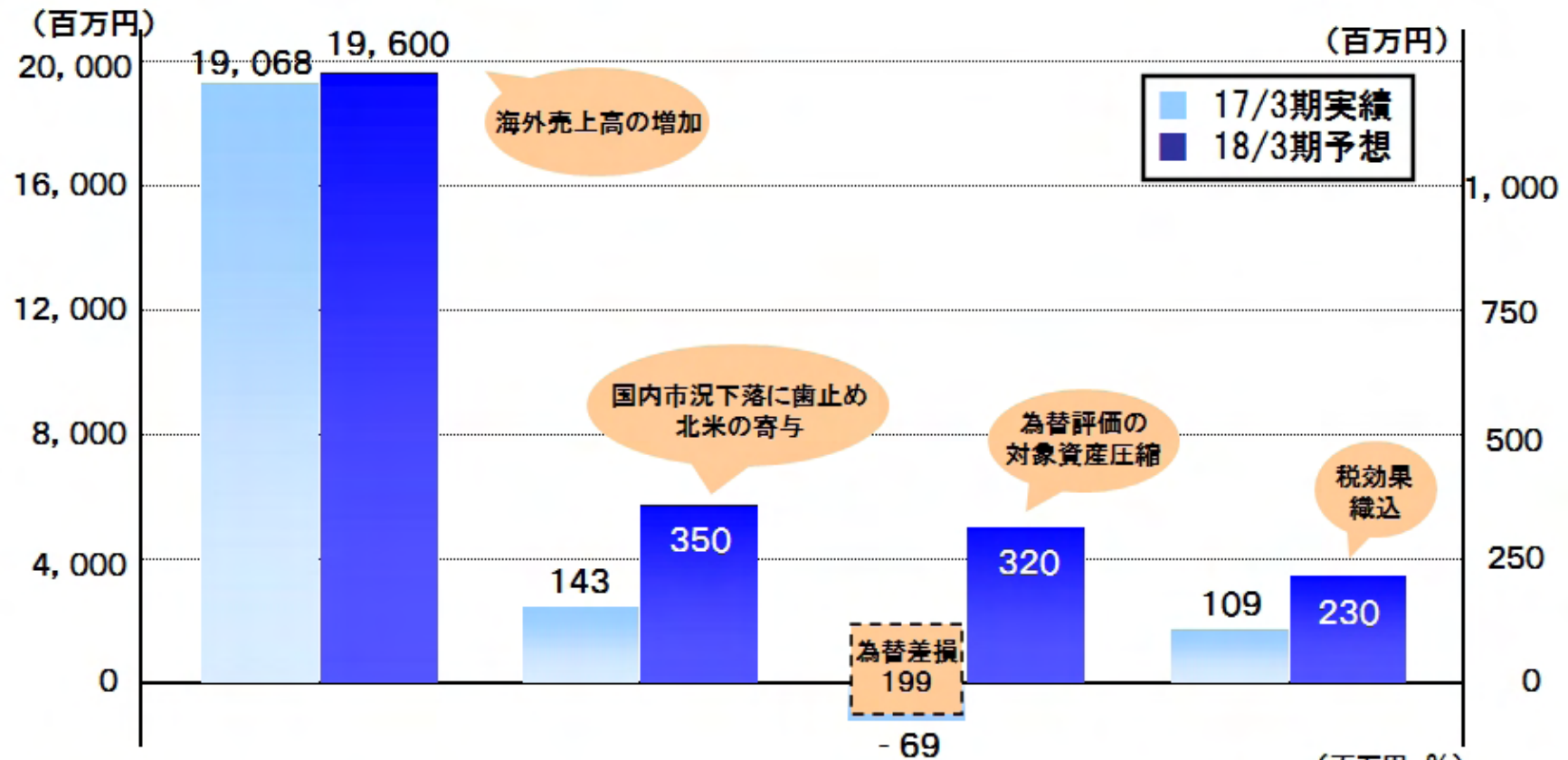
既存工場



### 3. 通期見通し

---

# 通期見通し




(速結)	売上高	営業利益	経常利益	親会社株主に帰属する当期純利益
18/3期	19,600	350	320	230
17/3期	19,068	143	-69	109
前期比	2.8	143.8	—	110.7

(百万円、%)

# セグメント別業績見通し

(百万円、%)

(連結)		通期見通し 18/3期	17/3期	前期比
自動車部品	売上高	17,970	17,501	2.7
	営業利益	300	82	261.9
住宅	売上高	1,600	1,543	3.7
	営業利益	45	56	-20.0
その他	売上高	30	23	27.0
	営業利益	5	4	13.4
合計	売上高	19,600	19,068	2.8
	営業利益	350	143	143.8



➤ **計画期間:**

**2014年4月から2019年3月(5年間)**

➤ **グローバル(Global)企業へと変革(Transform)、  
連結売上高300億円体制を目指す**

➤ **日本・中国・ASEAN・北米の四極で部品  
供給体制を確立**

# 株主還元

## ➤ 利益配分に関する基本方針

企業基盤強化のために必要な内部留保を確保しながら、安定的な配当の継続を基本に、業績および配当性向等を総合的に勘案して配当を決定

## ➤ 2017年3月期の配当

**中間 25円 期末25円 計50円**

## ➤ 2018年3月期の配当予想

**中間 25円 期末25円 計50円**

**本資料に記載されている将来に関する見通しは、不確定なリスク要因を含んでおります。したがって、実際の結果は様々な要因によって見通しと大きく異なる可能性がありますというをご了承ください。**

---

**盟和産業株式会社**