



ポルトウウィン・ピットクルーホールディングス株式会社 2018年1月期 第1四半期決算補足資料

証券コード:3657
銘柄略称:ポールHD
2017年6月9日

1. 2018年1月期 第1四半期連結決算概況・・・ 2
2. 2018年1月期 通期連結業績予想・・・ 6
3. <参考>会社概要・事業内容・・・10

1-1. 2018年1月期 第1四半期 連結業績概況(前期比)



単位:百万円(単位未満切捨)

	【当期】 2018/1期 第1四半期 (2017.2-2017.4)		【前期】 2017/1期 第1四半期 (2016.2-2016.4)		前年同期比	
	実績	利益率	実績	利益率	増減	増減率
売上高	4,987	- %	4,268	- %	+719	+16.8%
営業利益	499	10.0%	286	6.7%	+213	+74.5%
経常利益	527	10.6%	224	5.3%	+303	+135.2%
親会社株主に帰属 する四半期純利益	280	5.6%	40	1.0%	+239	+587.7%

※比率については表示単位未満を四捨五入

1-2. 2018年1月期 第1四半期 セグメント別概況

デバッグ・検証事業

売上高 4,017百万円(連結売上構成比80.5%)

	【当期】 2018/1期 1Q (2017.2-2017.4)	【前期】 2017/1期 1Q (2016.2-2016.4)	前年同期比	
			増減	増減率
売上高	4,017	3,442	+574	+16.7%
営業利益	529	404	+125	+31.0%
営業利益率	13.2%	11.7%	+1.5%	—

単位:百万円(単位未満切捨)
比率については
表示単位未満を四捨五入

ネットサポート事業

売上高 877百万円(連結売上構成比17.6%)

	【当期】 2018/1期 1Q (2017.2-2017.4)	【前期】 2017/1期 1Q (2016.2-2016.4)	前年同期比	
			増減	増減率
売上高	877	785	+92	+11.8%
営業利益	35	△49	+84	—%
営業利益率	4.0%	—%	—%	—

単位:百万円(単位未満切捨)
比率については
表示単位未満を四捨五入

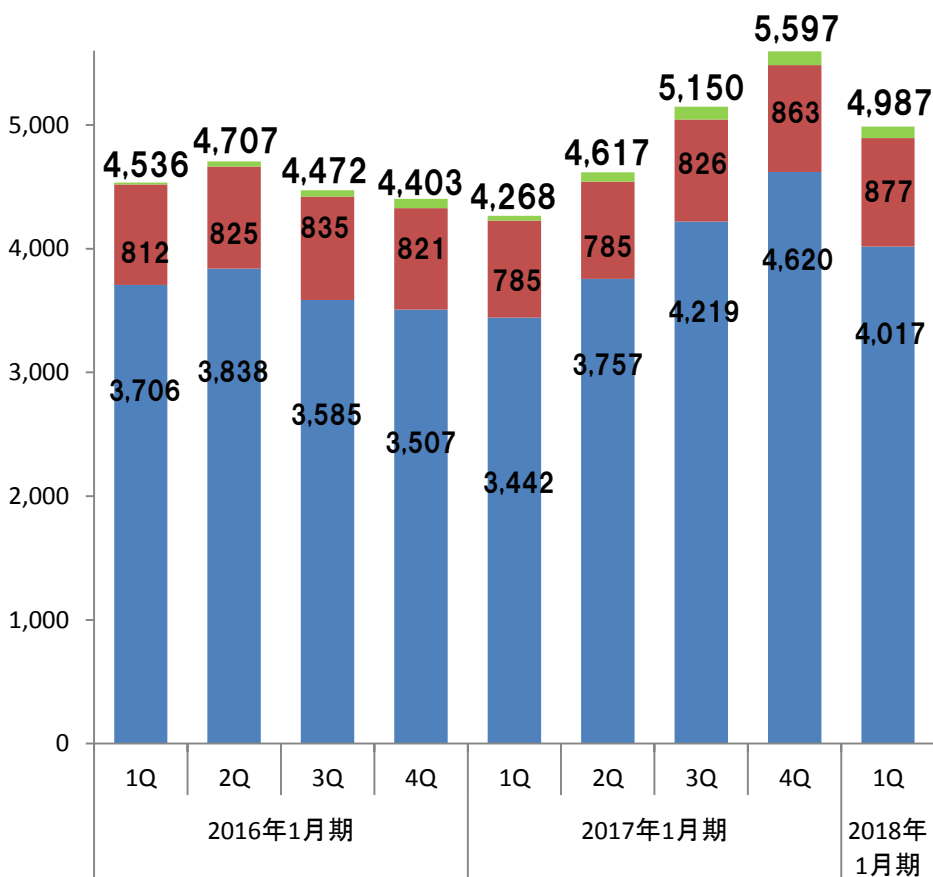
(注)従来「ネット看視事業」としていた報告セグメントの名称を「ネットサポート事業」に変更しております。セグメント情報に与える影響はありません。 3

1-3. 四半期業績推移(売上高・営業利益)

(単位:百万円、単位未満切捨)

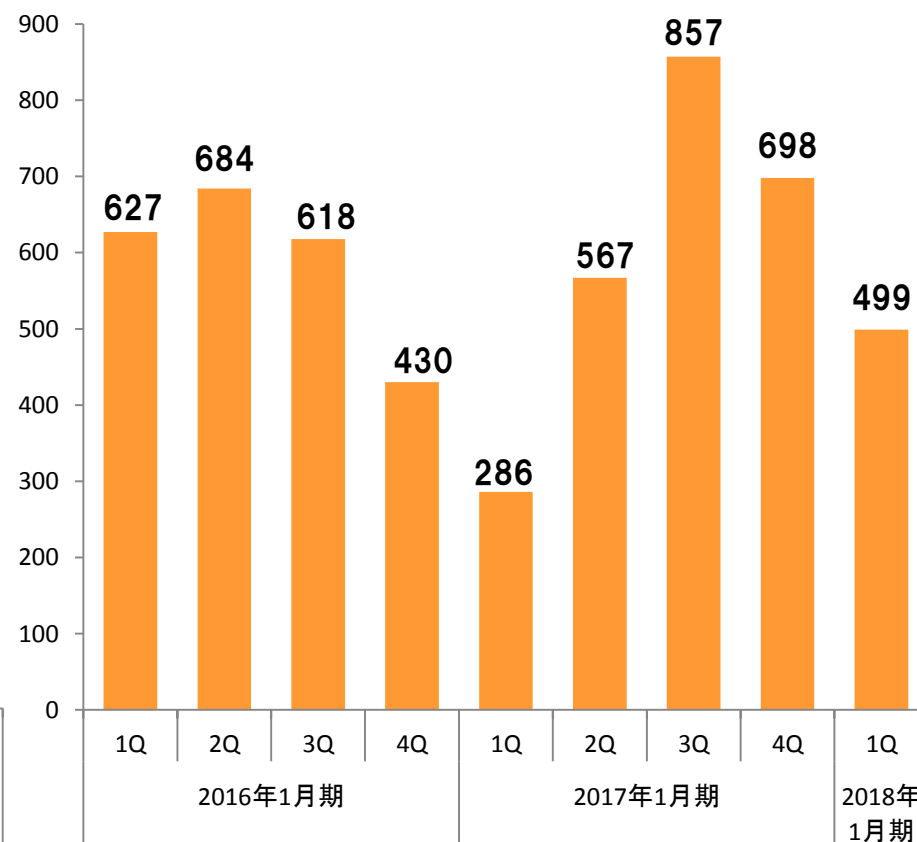
- デバッグ・検証事業
- ネットサポート事業
- その他

売上高 四半期推移



(単位:百万円、単位未満切捨)

営業利益 四半期推移



(注)四半期会計期間の売上高、営業利益は、社内管理数値による参考情報です。

1-4. 財政状況 連結貸借対照表

単位:百万円(単位未満切捨)

	2018/1期 10末	2017/1期末	増減額
流動資産合計	8,702	8,703	△0
(うち現金及び預金)	5,192	5,075	+117
有形固定資産	671	680	△9
無形固定資産	1,488	1,592	△104
投資その他の資産	887	864	+23
固定資産合計	3,047	3,138	△91
資産合計	11,750	11,842	△92
流動負債合計	2,675	2,604	+71
固定負債合計	186	191	△5
負債合計	2,862	2,795	+66
純資産合計	8,887	9,046	△158
(うち資本金)	1,237	1,237	-
(うち資本剰余金)	1,283	1,283	-
(うち利益剰余金)	7,016	7,084	△67
(うち自己株式)	△732	△732	△0
負債純資産合計	11,750	11,842	△92

2-1. 2018年1月期 通期連結業績予想

単位:百万円(単位未満切捨)

	2018/1期 通期予想	2017/1期 通期実績	前期比	
			増減額	増減率
売上高	21,951	19,633	+2,318	+11.8%
営業利益	2,442	2,409	+33	+1.4%
経常利益	2,385	2,312	+73	+3.1%
親会社株主に帰属 する当期純利益	1,468	1,168	+300	+25.7%
1株当たり当期純利益	77.07円	63.42円	+13.65円	—
1株当たり配当	19円	19円	±0円	—

※比率については表示単位未満を四捨五入

2-2. 2018年1月期 通期連結業績予想 進捗状況

単位:百万円(単位未満切捨)

	第1四半期 実績	第2四半期(累計)		通期	
		予想	進捗率	予想	進捗率
売上高	4,987	10,474	47.6%	21,951	22.7%
営業利益	499	997	50.1%	2,442	20.5%
経常利益	527	969	54.5%	2,385	22.1%
親会社株主に 帰属する四半期 (当期)純利益	280	541	51.8%	1,468	19.1%

※比率については表示単位未満を四捨五入

2-3. 株主還元(配当予想)

配当政策

連結当期純利益に対し、**配当性向25%**を目途

1株当たりの年間配当金の推移


2015年1月期
実績

16円



2016年1月期
実績

18円



2017年1月期
実績

19円

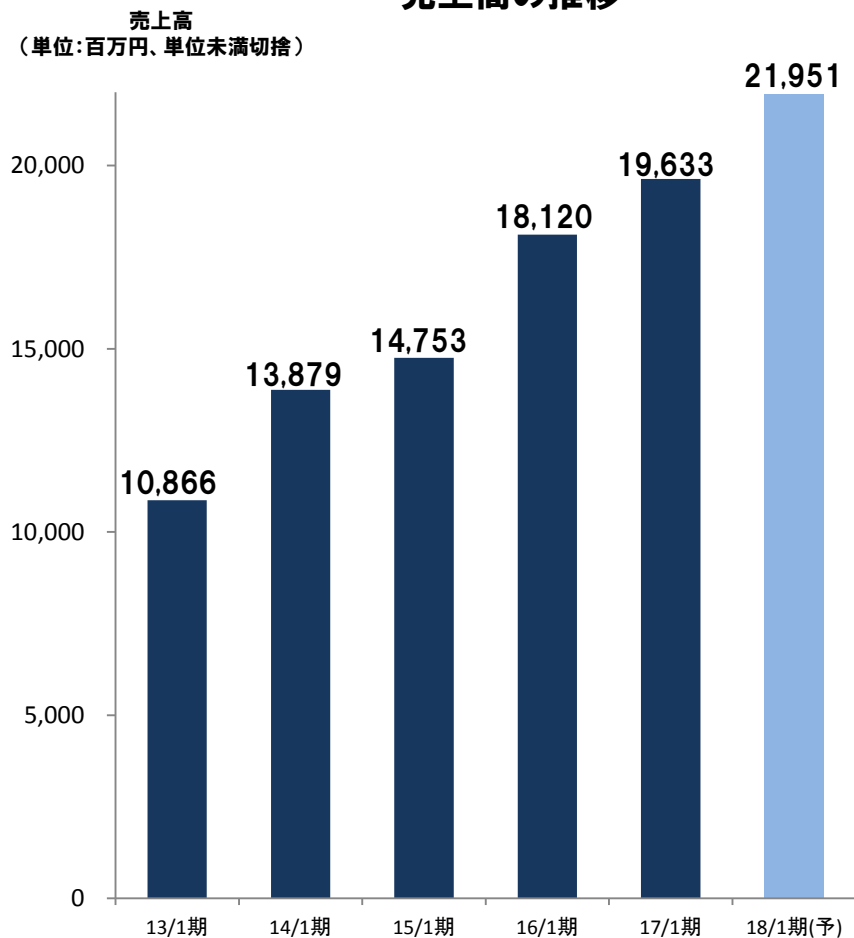


2018年1月期
予想

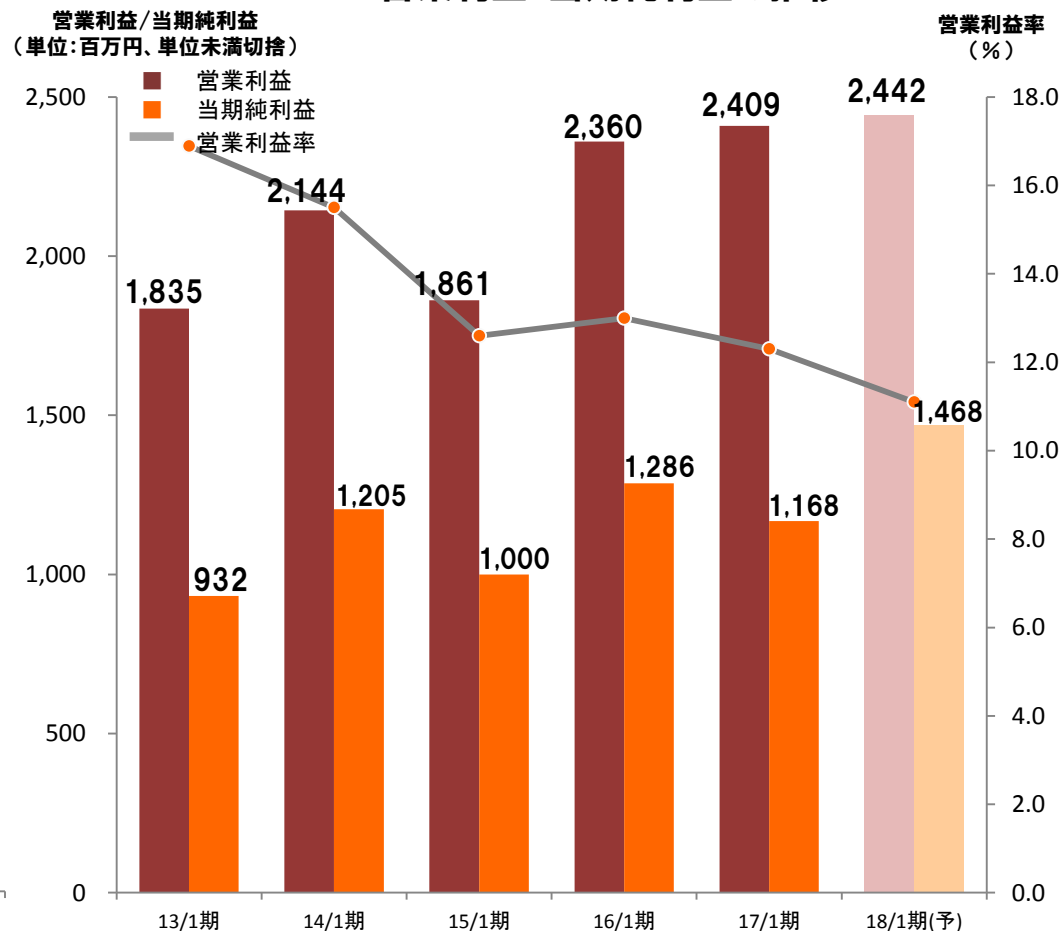
19円

2-4. 通期連結業績の推移、計画

売上高の推移



営業利益・当期純利益の推移



(注)18/1期は17年3月13日公表の業績予想を参考情報として記載しております。

3-1. 会社概要

(2017年4月30日現在)

会社名	ポルトゥウィン・ピットクルーホールディングス株式会社	
代表者	代表取締役会長 橘 民義 代表取締役社長 小西 直人	
本社所在地	東京都新宿区西新宿2-4-1 新宿NSビル11F	
設立	2009年2月2日	
資本金	12億3,714万円（2017年1月31日現在）	
上場市場/コード	東京証券取引所市場第一部（証券コード:3657 銘柄略称:ポールHD）	
事業内容	<p>当社及び連結子会社27社で構成されるグループ全体の事業活動の支配・管理及びこれに付帯または関連する業務</p> <p>【当社グループの主な事業】</p> <ol style="list-style-type: none"> 1. デバッグ・検証事業 ソフトウェア・ハードウェアの品質向上のサポートをするため、不具合の検出を行う事業 2. ネットサポート事業 インターネットサイトの健全運営をサポートするために、違法有害情報や不正の検出を行う事業 3. その他 出版・メディア、医療関連人材紹介に関する事業等 	
連結業績 (2017/1期)	売上高 : 196億3,300万円 経常利益 : 23億1,200万円 当期純利益: 11億6,800万円	連結従業員数: 3,205人 （内正社員数1,356人、2017年1月31日現在）

3-2. グループの構成(連結子会社27社)

(2017年4月30日現在)

ポルトゥウィン・ピットクルーホールディングス株式会社

デバッグ・検証事業

ポルトゥウィン株式会社

株式会社猿楽庁
ポルトゥウィンネットワークス株式会社
株式会社キュービスト
株式会社ゲームマスター
エンタライズ株式会社
クロスファンクション株式会社

株式会社クアーズ

Pole To Win International Limited

博特盈(上海)信息科技有限公司
Pole To Win America, Inc.
Pole To Win Singapore Pte. Ltd.
Pole To Win Europe Glasgow Limited
Pole To Win India Private Limited
Pole To Win UK Limited
Pole To Win Korea Co., Ltd.
Side UK Limited
Pole To Win Romania SRL.
Pole To Win (Malaysia) Sdn. Bhd.
SIDE LA, LLC

その他

ペイサー株式会社

株式会社第一書林
アイメイト株式会社
Palabra株式会社

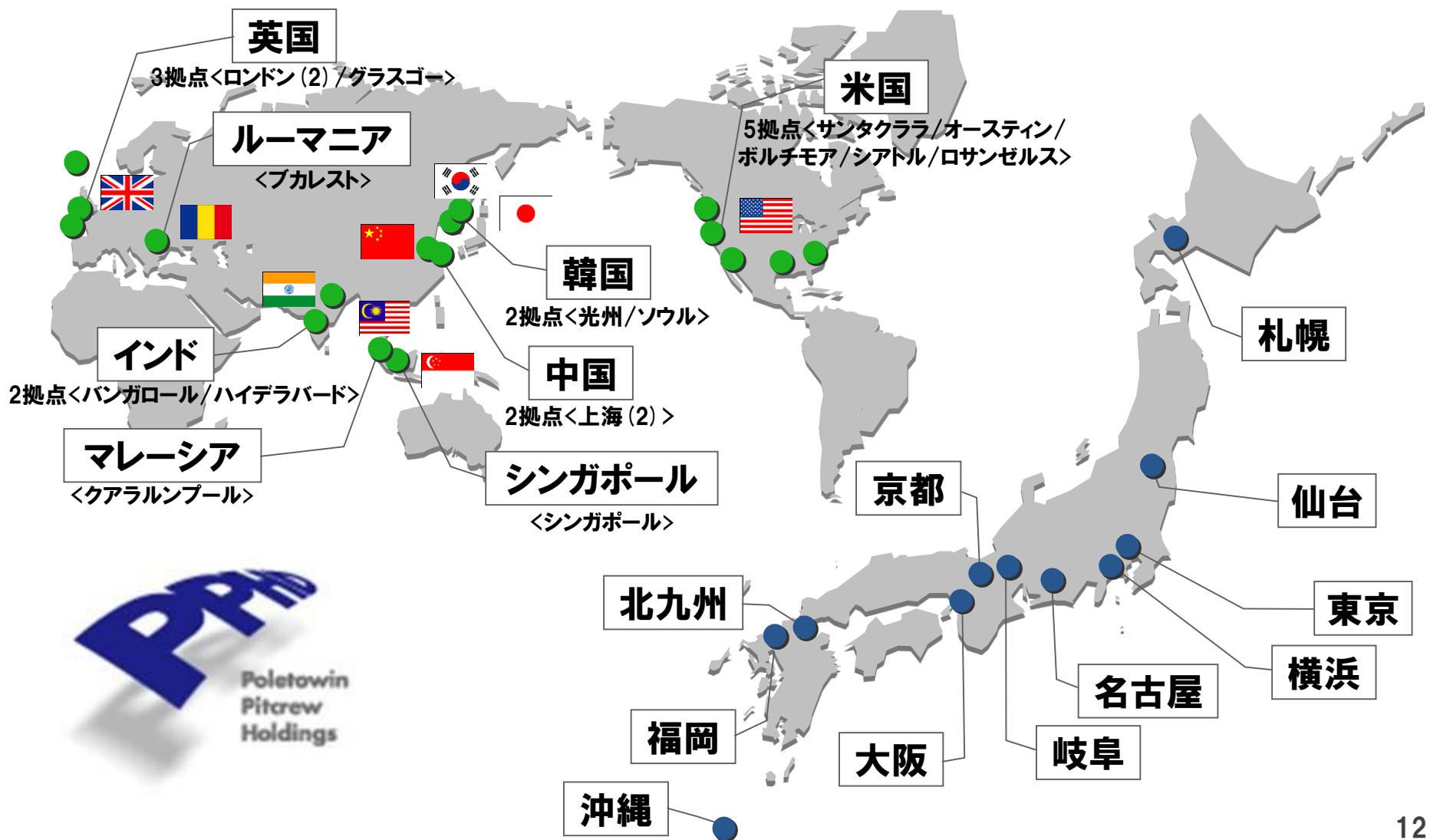
ネットサポート事業

ピットクルー株式会社

ピットクルー・コアオプス株式会社
ピットクルー・クロスラボ株式会社

3-3. 事業拠点(デバッグ・検証&ネットサポート事業)

■ 国内11都市、海外8ヵ国17拠点で事業展開 (2017年4月30日現在)



- 本発表において提供される資料ならびに情報は、いわゆる「見通し情報」(forward-looking statements)を含みます。これらは、現在における見込み、予測およびリスクを伴う想定に基づくものであり、実質的にこれらの記述とは異なる結果を招き得る不確実性を含んでおります。
- それらリスクや不確実性には、一般的な業界ならびに市場の状況、金利、通貨為替変動といった一般的な国内および国際的な経済状況が含まれます。
- 今後、新しい情報・将来の出来事等があった場合であっても、当社は、本発表に含まれる「見通し情報」の更新・修正をおこなう義務を負うものではありません。