

2018年3月期 第1四半期決算 補足説明資料

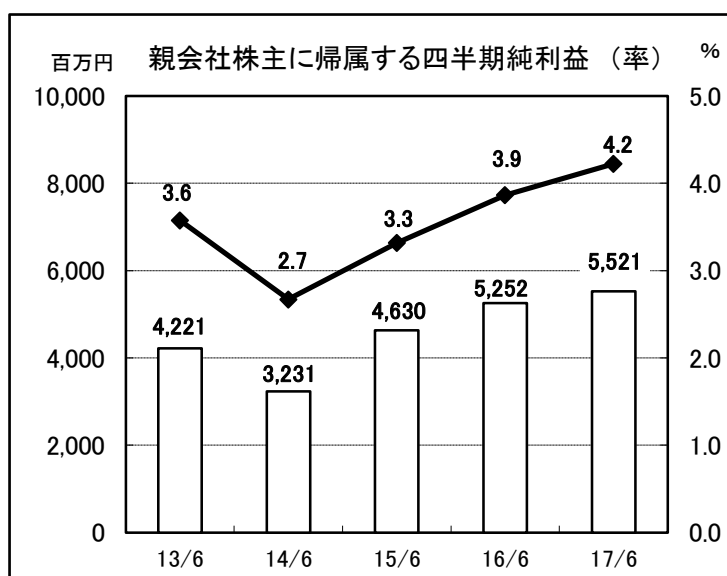
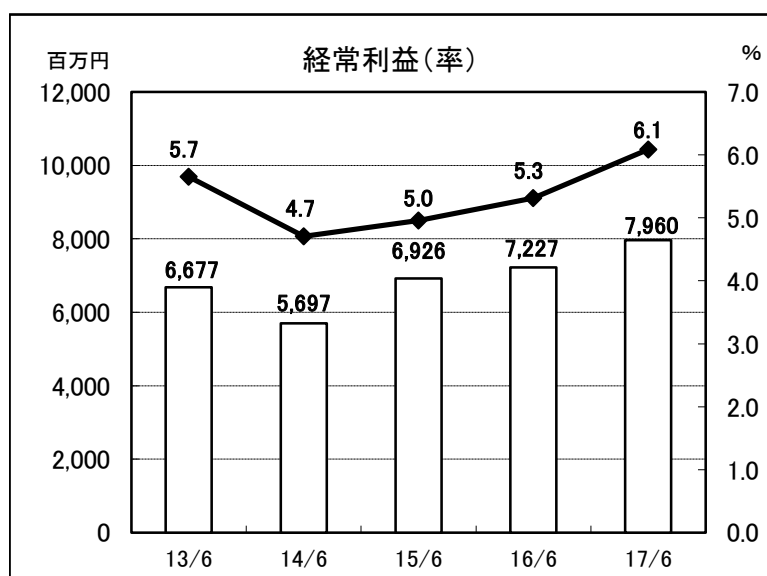
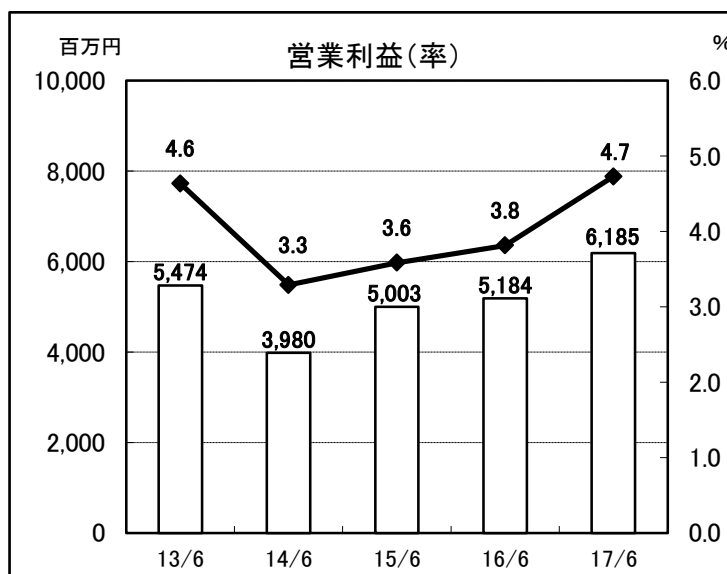
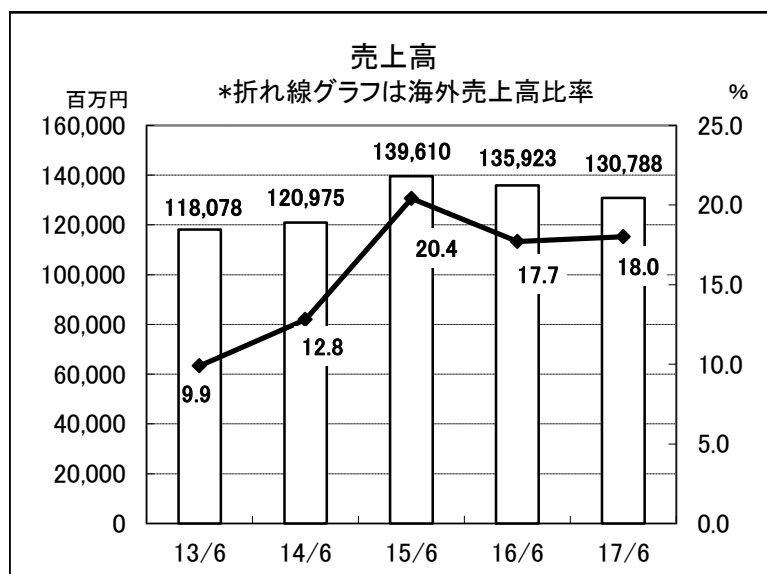
I. 第1四半期連結業績トピックス	P1
II. セグメント別売上高の状況	P2
III. セグメント別営業利益、営業外損益の状況	P3

2017年7月27日

株式会社日清製粉グループ本社

当資料に記載されている内容は、種々の前提に基づいたものであり、記載された将来の計画数値、施策の実現を確約したり、保証するものではありません。

I. 第1四半期連結業績トピックス



[業績推移]

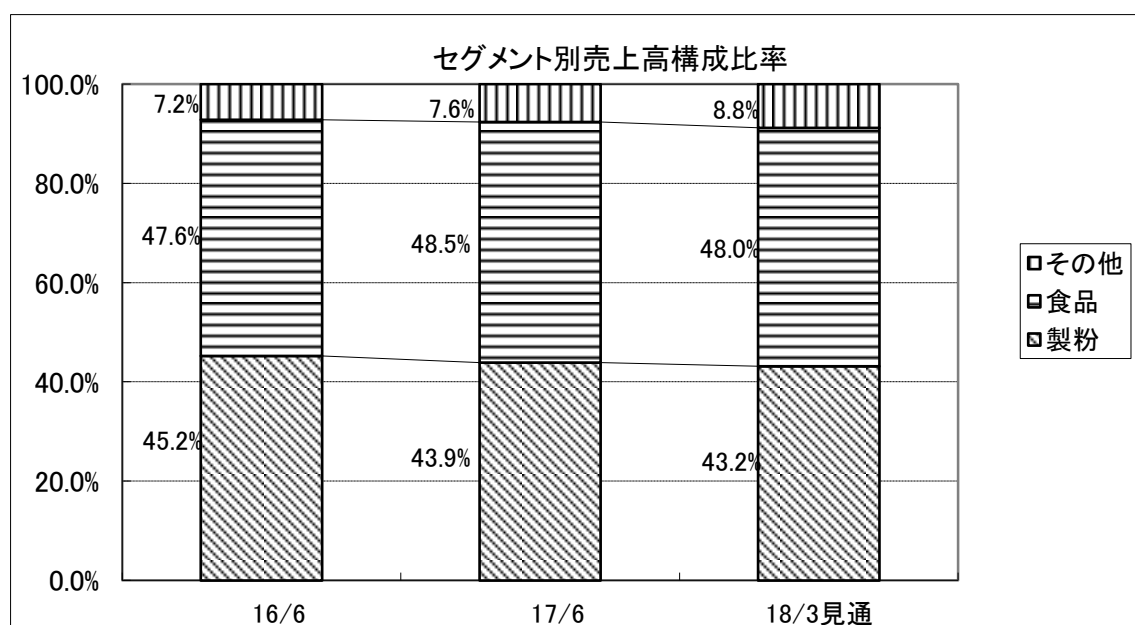
	13/6	14/6	15/6	16/6	17/6	対16/6	増減率	(百万円) 18/3見通
売上高	118,078	120,975	139,610	135,923	130,788	-5,135	-3.8%	535,000
海外売上高 (率)	11,664 9.9%	15,450 12.8%	28,542 20.4%	24,090 17.7%	23,537 18.0%	-553 0.3%	-2.3%	92,300
営業利益 (率)	5,474 4.6%	3,980 3.3%	5,003 3.6%	5,184 3.8%	6,185 4.7%	1,000 0.9%	19.3%	26,000
経常利益 (率)	6,677 5.7%	5,697 4.7%	6,926 5.0%	7,227 5.3%	7,960 6.1%	733 0.8%	10.1%	30,000
親会社株主に帰属する 四半期(当期)純利益 (率)	4,221 3.6%	3,231 2.7%	4,630 3.3%	5,252 3.9%	5,521 4.2%	268 0.3%	5.1%	20,100
設備投資	4,503	3,901	5,721	3,629	4,096	467	12.9%	18,000
減価償却費	3,184	3,326	4,004	3,988	3,745	-242	-6.1%	15,500
(参考)								
のれん等償却前営業利益	5,716	4,308	5,582	5,765	6,756	990	17.2%	28,200
のれん等償却額	241	328	578	581	571	-9	-1.7%	2,200

Ⅱ. セグメント別売上高の状況

[セグメント別売上高]

	(百万円)				(百万円)
	16/6	17/6	対前年	増減率	18/3見通
製粉	61,479	57,406	-4,073	-6.6%	231,000
食品	64,707	63,422	-1,285	-2.0%	257,000
その他	9,737	9,960	222	2.3%	47,000
合計	135,923	130,788	-5,135	-3.8%	535,000

	(百万円)				(百万円)	為替レート			
	16/6	17/6	対前年	うち、為替 変動影響額	18/3見通	16/6	17/6	18/3 (想定)	
製粉	20,697	19,691	-1,005	-202	76,800	USD	117.37	114.74	110.00
食品	2,268	2,632	364	-69	10,900	CAD	84.01	85.30	83.00
その他	1,125	1,212	87	-25	4,600	THB	3.27	3.24	3.10
合計	24,090	23,537	-553	-297	92,300	NZD	78.11	81.60	78.00



(売上高前年差分析)

▲51億円

製粉	▲40億円	・国内小麦粉出荷(101.8%)	+	9億円
		・麦価改定に伴う粉価改定他	▲	36億円
		・ふすま価格	▲	1億円
		・海外売上他	▲	12億円
食品	▲13億円	・加工食品売上	▲	16億円
		家庭用小麦粉売上	▲	2億円
		プレミックス売上	▲	2億円
		パスタ関連売上	+	4億円
		冷凍食品売上	+	3億円
		中食・惣菜売上	+	12億円
		加工食品海外売上	+	2億円
		大山ハム連結除外	▲	18億円
		その他	▲	15億円
		・オリエンタル酵母工業売上	+	4億円
		・日清ファルマ売上	▲	1億円
その他	+2億円	・日清ペットフード売上	+	0億円
		・NBCメッシュテック売上	+	1億円
		・設備工事売上他(日清エンジニアリング他)	+	1億円

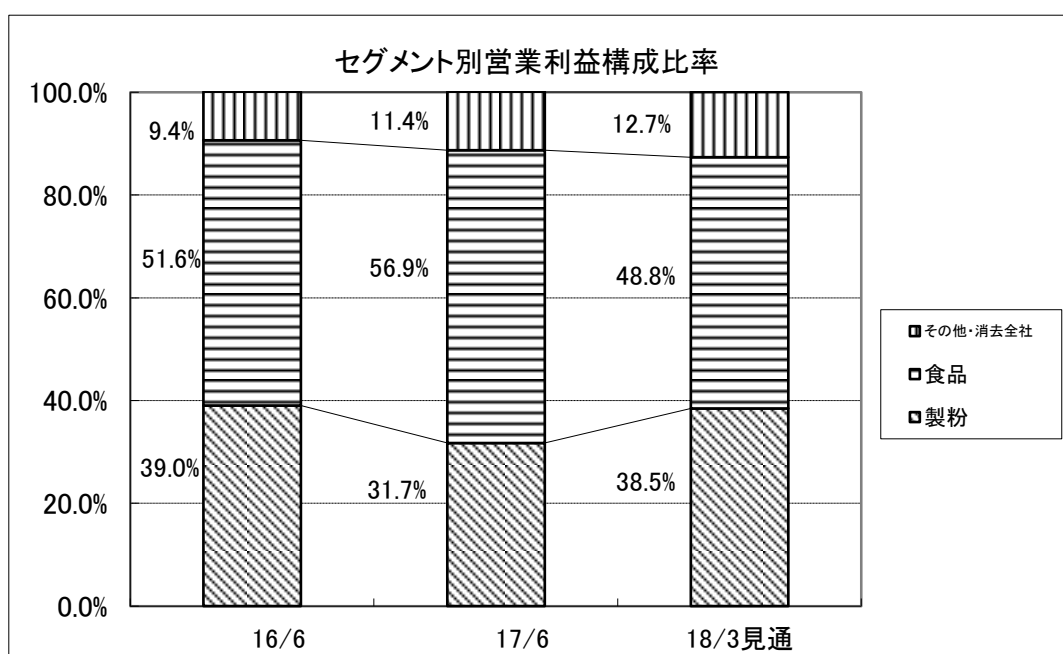
Ⅲ. セグメント別営業利益、営業外損益の状況

[セグメント別営業利益]

					(百万円)
	16/6	17/6	対前年	増減率	18/3見通
製粉	2,022	1,963	-59	-2.9%	10,000
食品	2,677	3,520	842	31.5%	12,700
その他	366	621	254	69.3%	3,100
消去・全社	117	80	-37	-	200
合計	5,184	6,185	1,000	19.3%	26,000

海外営業利益(上記の内数)

	16/6	17/6	対前年	うち、為替 変動影響額	増減率	18/3見通
	898	967	68	-17	7.7%	4,700



(営業利益前年差分析)

+10億円

製粉	▲0億円	・国内小麦粉出荷数量	+	2億円
		・拡販施策費	+	0億円
		・ふすま価格	▲	2億円
		・コスト関連	+	1億円
		・海外子会社他	▲	1億円
食品	+8億円	・出荷数量	+	3億円
		・拡販施策費	▲	0億円
		・コスト関連	+	4億円
		・海外子会社他	+	1億円
その他	+2億円	・売上	+	1億円
		・コスト関連他	+	1億円
消去・全社	▲0億円	・その他	▲	0億円

[営業外損益]

(百万円)

	16/6	17/6	対前年
金融収支戻	1,236	1,068	-167
持分法利益	768	604	-164
その他	37	102	64
営業外損益	2,042	1,775	-267