

WOWOW

2017年度第1四半期 決算概要

2017年7月28日
株式会社WOWOW



- 1 2017年度第1四半期決算（4月～6月）
- 2 2017年度業績見通し
- 3 補足資料

2017年度第1四半期決算 ハイライト

正味加入件数はほぼ想定通り推移。収支は増収増益に

加入

- 「全仏オープンテニス」や「ウィンブルドンテニス」、「ONEOK ROCK」や「L'Arc~en~Ciel」の音楽ライブ、WOWOW×東海テレビ共同製作連続ドラマ「犯罪症候群」などが新規加入に貢献
- しかしながら、当第1四半期の新規加入件数は前年同期にあった大型番組の放送がなかった影響等により減少

(単位：千件)

	2016年度1Q	2017年度1Q	前年同期差	前年同期比
新規加入件数	175	104	△72	59.2%
解約件数	127	124	△2	98.3%
正味加入件数	48	△21	△69	—

収支(連結)

- 売上高は(株)IMAGICAティーヴィを新たに連結子会社化したこと等により前年同期と比べ増収

(単位：百万円)

- 経常利益は前年同期に比べ大型番組への費用投下等がなかったことにより、増益に

	2016年度1Q	2017年度1Q	前年同期差	前年同期比
売上高	19,748	19,866	117	100.6%
営業利益	1,980	3,454	1,474	174.5%
経常利益	2,028	3,649	1,620	179.9%

それぞれ、百万円未満は切り捨てております。

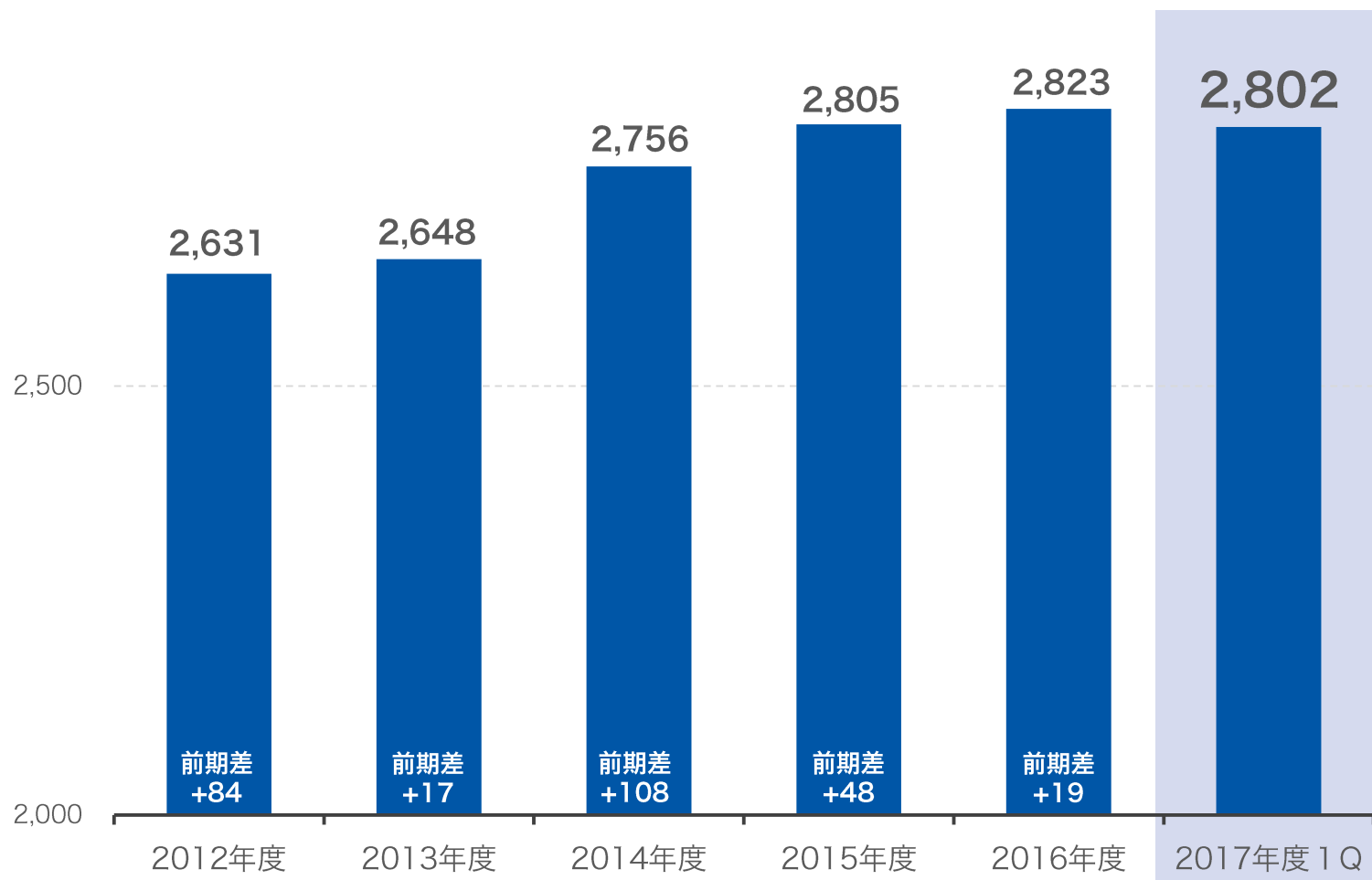
2017年度第1四半期 加入状況

(単位：千件)

	2016年度1Q	2017年度1Q	前年同期比較	
			前年同期差	前年同期比
新規加入件数	175	104	△72	59.2%
解約件数	127	124	△2	98.3%
正味加入件数	48	△21	△69	—
累計正味加入件数	2,853	2,802	△51	98.2%

累計正味加入件数の推移

(単位：千件)
3,000



2017年度第1四半期 収支状況

(単位：百万円)

		2016年度1Q		2017年度1Q		前年同期比較	
		実績	収入比	実績	収入比	前年同期差	前年同期比
連結	売上高	19,748	100.0%	19,866	100.0%	117	100.6%
	営業利益	1,980	10.0%	3,454	17.4%	1,474	174.5%
	経常利益	2,028	10.3%	3,649	18.4%	1,620	179.9%
	親会社株主に帰属する 四半期純利益	1,399	7.1%	2,469	12.4%	1,070	176.5%

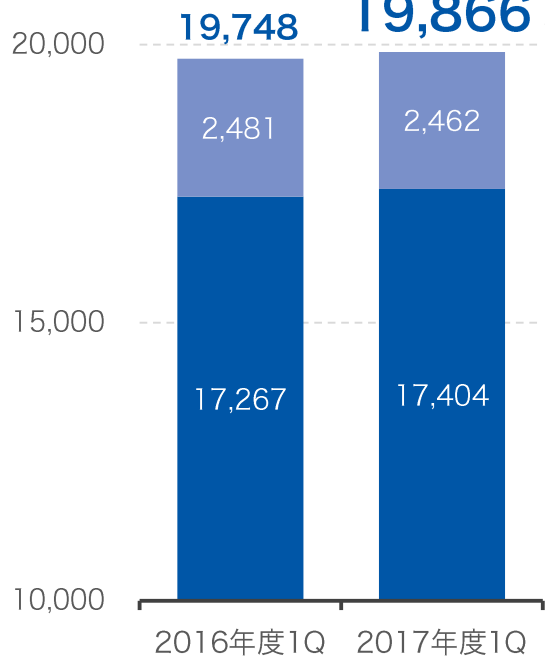
単体	売上高	17,884	100.0%	17,698	100.0%	△186	99.0%
	営業利益	1,822	10.5%	3,493	19.7%	1,611	185.6%
	経常利益	2,057	11.5%	3,742	21.1%	1,684	181.9%
	四半期純利益	1,451	8.1%	2,588	14.6%	1,137	178.4%

それぞれ、百万円未満は切り捨てております。

売上高 前年同期対比

連結

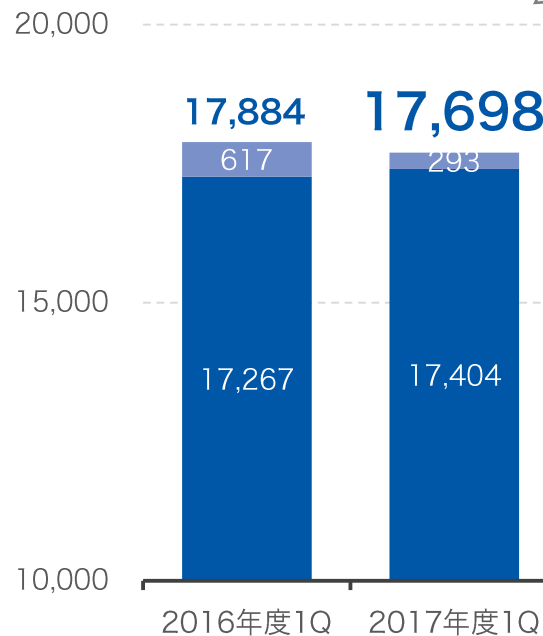
(単位：百万円)



前年同期比
100.6%

単体

(単位：百万円)



前年同期比
99.0%

(単位：百万円)

収入項目	2016年度1Q	2017年度1Q	前年同期差
有料放送収入	17,267	17,404	136
その他収入	2,481	2,462	△18
計	19,748	19,866	117

(単位：百万円)

収入項目	2016年度1Q	2017年度1Q	前年同期差
有料放送収入	17,267	17,404	136
その他収入	617	293	△323
計	17,884	17,698	△186

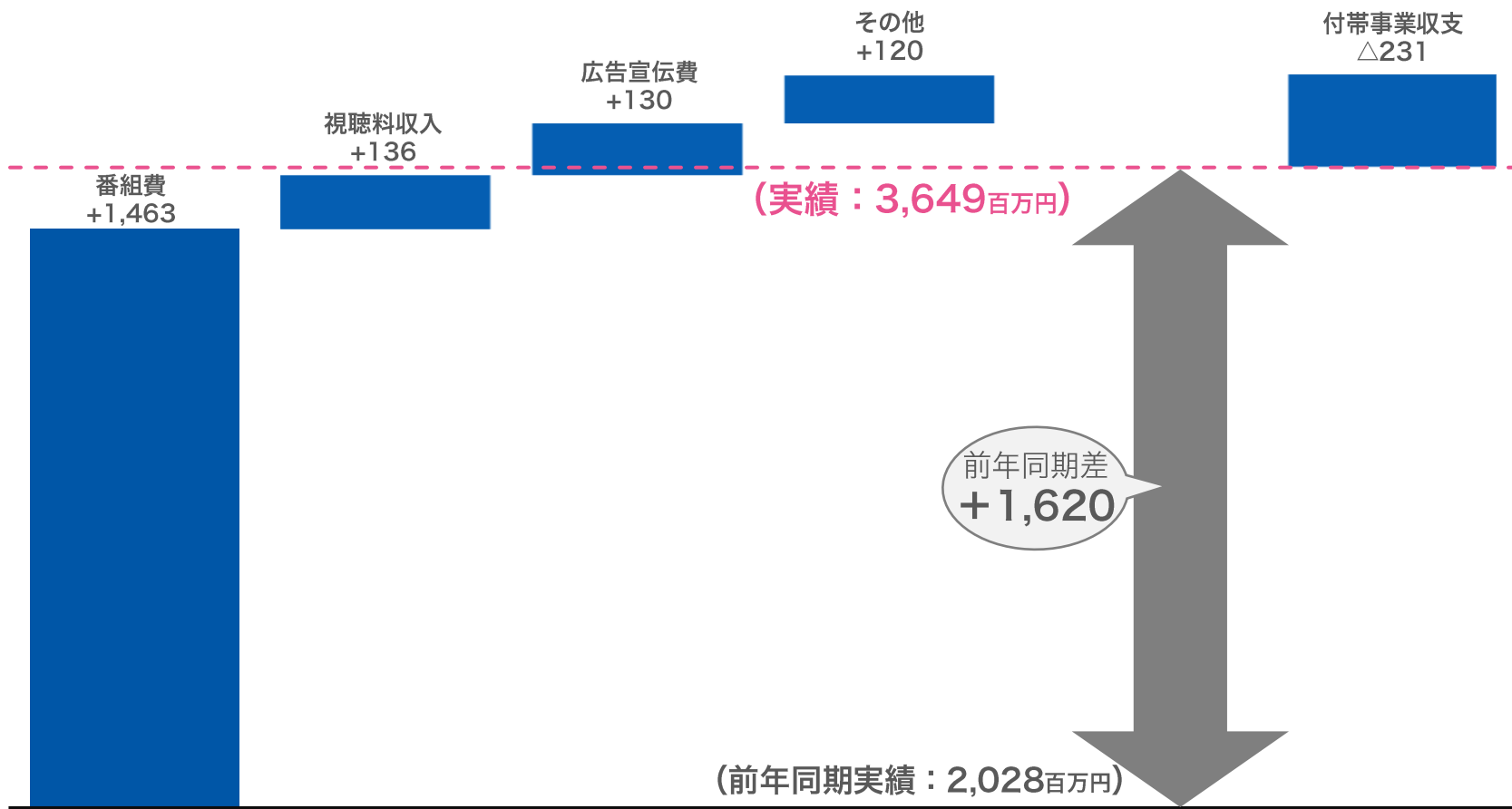
それぞれ、百万円未満は切り捨てております。

連結経常利益 前年同期との差異要因

増加要因 (+)

減少要因 (△)

(単位：百万円)

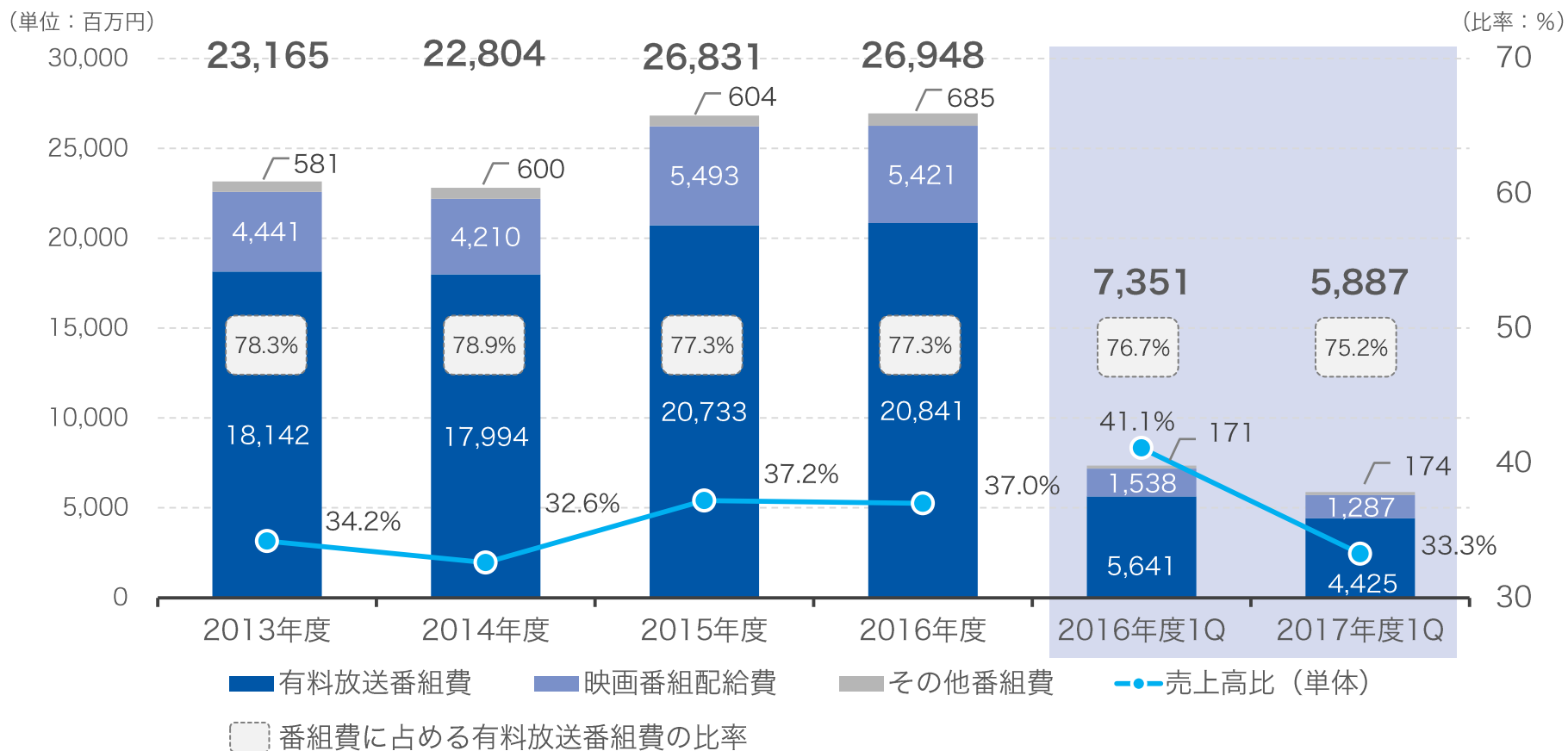


*各要因の数値は前年同期との差異、“+”が増加要因

それぞれ、百万円未満は切り捨てております。

番組費の推移

前年同期は大型番組に戦略的な費用投下等を行なった



*有料放送番組費：オリジナルドラマ、映画（ハリウッドメジャー以外）、スポーツ、音楽など
 映画番組配給費：ハリウッドメジャーの映画 その他番組費：データ放送など

*数値はすべて単体
 それぞれ、百万円未満は切り捨てております。

主要な連結決算会社の収支状況

■WOWOWコミュニケーションズ（テレマーケティング）

（単位：百万円）

	2016年度1Q		2017年度1Q		前年同期比較	
	実績	収入比	実績	収入比	前年同期差	前年同期比
売上高	2,631	100.0%	1,628	100.0%	△1,002	61.9%
営業利益	53	2.0%	△94	△5.8%	△148	—
経常利益	54	2.1%	△94	△5.8%	△148	—
四半期純利益	38	1.4%	△65	△4.0%	△103	—

*WOWOWコミュニケーションズ単体の数値です。

■IMAGICAティーヴィ（放送）

売上高	—	—	1,277	100.0%	—	—
営業利益	—	—	83	6.5%	—	—
経常利益	—	—	83	6.5%	—	—
四半期純利益	—	—	25	2.0%	—	—

*IMAGICAティーヴィ単体の数値です。

*IMAGICAティーヴィは2017年4月3日付けで連結子会社化しました。

それぞれ、百万円未満は切り捨てております。

- 1 2017年度第1四半期決算（4月～6月）
- 2 2017年度業績見通し
- 3 補足資料

オリジナルコンテンツ及び主要ジャンルの強化①

♪ 大型アーティストのライブや特別番組を放送

WOWOW × V6 Special Collaboration

“V6×WOWOW” プロジェクトの第2弾を展開

【ラインナップ】

- 「V6坂本・長野・井ノ原がトップアスリートに迫る
無料放送! WOWOWスポーツ真夏の祭典 村田諒太SPゲスト!
錦織圭、メッシ、乾貴士 徹底解剖」—— 8月5日(土)
- 「V6 WOWOWスペシャル ~The ONES~」—— 8月6日(日)
- 「V6 LIVE TOUR 2017 The ONES」—— 11月放送予定
など



生中継!
長瀬剛『BLACK TRAIN』
ONE NIGHT PREMIUM LIVE
AT 日本武道館
8月22日(火)

WOWOW
メンバーズオンデマンド
WOWOWメンバーズオンデマンドで配信



ROCK IN JAPAN
FESTIVAL 2017
9月23日(土・祝)ほか(全8回)



AmuseFes
IN MAKUHARI 2017
rediscover



Amuse Fes
in MAKUHARI 2017
- rediscover -
8月19日(土)

オリジナルコンテンツ及び主要ジャンルの強化②

世界最高峰のスポーツを放送



全米オープンテニス

8月28日(月)～9月11日(月)
連日独占生中継 [第1日無料放送]

錦織圭、フェデラー、ナダル、マレー、ジョコビッチ、クルバー Getty Images, 大坂なおみ 写真:AFP/アフロ



宮里藍出場! 生中継 LPGA女子ゴルフツアー メジャー最終戦! エビアン・チャンピオンシップ

9月14日(木)～17日(日)

宮里藍、リディア・コ、畑間奈紗、野村敏京、アリヤ・ジュタスガーン Getty Images

星野源、連続ドラマWに初主演



連続ドラマW プラージュ

～訳ありばかりのシェアハウス～
8月12日(土)スタート(全5話) [第1話無料放送]



スペインサッカー リーガ・エスパニョーラ

8月19日(土)、20日(日)開幕
毎週土曜・日曜 深夜ほか毎節最大5試合生中継

メッシ、グリーズマン、イ斯科、ネイマール、C・ロナウド、乾 貴士 Getty Images



生中継! エキサイトマッチ 世界初挑戦! 亀海vs4階級制覇王者コット

8月27日(日)

(写真左より)ミゲール・コット、亀海勇貴 Getty Images



連続ドラマW 沈黙法廷

9月24日(日)スタート(全5話) [第1話無料放送]



WOWOWメンバーズオンデマンドで配信

オリジナルコンテンツ及び主要ジャンルの強化③

 **WOWOW FILMS**最新作が劇場公開



WOWOWFILMS
『散歩する侵略者』
9月9日(土)劇場公開

© 2017『散歩する侵略者』製作委員会



映画『散歩する侵略者』スピンオフドラマ
予兆 散歩する侵略者

9月18日(月・祝)スタート(全5話) [第1話無料放送]

 **WOWOW**メンバーズオンデマンドで先行配信

9月7日(木)深夜0:00スタート

© 2017『散歩する侵略者』スピンオフ プロジェクト パートナーズ

「総合エンターテインメント・メディアグループ」への取り組み

新社名	新チャンネル名称
 The logo for WOWOW PLUS INC. features the word "WOWOW" in a large, blue, outlined serif font. Below it, the word "PLUS" is in a smaller, blue, solid serif font, followed by "INC." in the same style.	 The logo for the new channel, "シネフィル WOWOW", features the Japanese characters "シネフィル" (Shinefuru) in a stylized orange font with a red underline. Below it, the word "WOWOW" is in a large, black, outlined serif font.

2017年10月1日に「株式会社IMAGICAティーヴィ」の社名を「株式会社WOWOWプラス」に変更します。

同時に、運営するチャンネル「イマジカBS・映画」の名称を、「シネフィルWOWOW」に変更します。

2017年度 加入計画 (2017年5月15日公表値)

(単位：千件)

	2016年度 実績	2017年度 計画	前期比較	
			前期差	前期比
新規加入件数	578	560	△18	96.9%
解約件数	560	530	△30	94.7%
正味加入件数	19	30	11	162.1%
累計正味加入件数	2,823	2,853	30	101.1%

2017年度 収支計画 (2017年5月15日公表値)

(単位：百万円)

		2016年度		2017年度		前期比較	
		実績	収入比	計画	収入比	前期差	前期比
連結	売上高	78,253	100.0%	82,500	100.0%	4,246	105.4%
	営業利益	10,141	13.0%	9,000	10.9%	△1,141	88.7%
	経常利益	10,282	13.1%	9,400	11.4%	△882	91.4%
	親会社株主に帰属する 当期純利益	6,800	8.7%	6,500	7.9%	△300	95.6%

単体	売上高	72,878	100.0%	72,300	100.0%	△578	99.2%
	営業利益	9,924	13.6%	8,700	12.0%	△1,224	87.7%
	経常利益	9,879	13.6%	9,000	12.4%	△879	91.1%
	当期純利益	6,463	8.9%	6,300	8.7%	△163	97.5%

それぞれ、百万円未満は切り捨てております。

年間配当	80円/株	80円/株	—	100.0%
------	-------	-------	---	--------

- 1 2017年度第1四半期決算（4月～6月）
- 2 2017年度業績見通し
- 3 補足資料

加入実績

(単位：件)

	4月	5月	6月	第1四半期累計
新規加入件数	26,242	37,150	40,158	103,550
解約件数	43,477	40,978	40,000	124,455
正味加入件数	△17,235	△3,828	158	△20,905
内) 複数契約*	△848	△13	△209	△1,070
期末累計正味加入件数	2,805,950	2,802,112	2,802,280	2,802,280
内) 複数契約*	419,816	419,803	419,594	419,594

前年度 第1四半期累計	前年同期との比較	
	前年同期差	前年同期比
175,054	△71,504	59.2%
126,643	△2,188	98.3%
48,411	△69,316	—
1,969	△3,039	—
2,853,085	△50,805	98.2%
419,842	△248	99.9%

*同一契約者による2つ目と3つ目のデジタル契約に割引制度を適用（月額2,300円の視聴料金を900円に割引。金額は税抜き）

前期（2016年度） 加入実績

(単位：件)

	第1四半期	第2四半期	第2四半期累計	第3四半期	第3四半期累計	第4四半期	年度
新規加入件数	175,054	137,608	312,662	126,813	439,475	138,718	578,193
解約件数	126,643	149,167	275,810	125,397	401,207	158,475	559,682
正味加入件数	48,411	△11,559	36,852	1,416	38,268	△19,757	18,511
内) 複数契約*	1,969	1,379	3,348	1,454	4,802	△2,011	2,791
期末累計正味加入件数	2,853,085	2,841,526	2,841,526	2,842,942	2,842,942	2,823,185	2,823,185
内) 複数契約*	419,842	421,221	421,221	422,675	422,675	420,664	420,664

*同一契約者による2つ目と3つ目のデジタル契約に割引制度を適用（月額2,300円の視聴料金を900円に割引。金額は税抜き）

収支状況（連結）

（単位：百万円）

	2016年度第1四半期		2017年度第1四半期		
	実績	収入比	実績	収入比	前年同期比
I 売上高	19,748	100.0%	19,866	100.0%	100.6%
有料放送収入	17,267	87.4%	17,404	87.6%	100.8%
その他収入	2,481	12.6%	2,462	12.4%	99.2%
II 売上原価	11,367	57.6%	10,115	50.9%	89.0%
売上総利益	8,381	42.4%	9,751	49.1%	116.3%
III 販売費及び一般管理費	6,400	32.4%	6,296	31.7%	98.4%
営業利益	1,980	10.0%	3,454	17.4%	174.5%
IV 営業外収益	92	0.5%	194	1.0%	208.9%
受取利息	0	0.0%	0	0.0%	6.9%
持分法による投資利益	62	0.3%	92	0.5%	147.3%
為替差益	—	—	66	—	—
その他	29	0.2%	34	0.2%	116.7%
V 営業外費用	44	0.2%	0	0.0%	0.1%
為替差損	44	0.2%	—	—	—
その他	0	0.0%	0	0.0%	—
経常利益	2,028	10.3%	3,649	18.4%	179.9%
VI 特別損益	△5	△0.0%	△27	△0.1%	—
税金等調整前四半期純利益	2,023	10.2%	3,621	18.2%	179.0%
法人税・法人税等調整額他	624	3.2%	1,152	5.8%	184.7%
親会社株主に帰属する四半期純利益	1,399	7.1%	2,469	12.4%	176.5%

それぞれ、百万円未満は切り捨てております。

収支状況（単体）

（単位：百万円）

	2016年度第1四半期		2017年度第1四半期		
	実績	収入比	実績	収入比	前年同期比
I 売上高	17,884	100.0%	17,698	100.0%	99.0%
有料放送収入	17,267	96.5%	17,404	98.3%	100.8%
その他収入	617	3.5%	293	1.7%	47.6%
II 売上原価	10,516	58.8%	8,984	50.8%	85.4%
売上総利益	7,368	41.2%	8,713	49.2%	118.2%
III 販売費及び一般管理費	5,486	30.7%	5,219	29.5%	95.1%
営業利益	1,882	10.5%	3,493	19.7%	185.6%
IV 営業外収益	220	1.2%	248	1.4%	112.8%
受取利息	0	0.0%	0	0.0%	104.6%
為替差益	—	—	66	0.4%	—
その他	220	1.2%	181	1.0%	82.5%
V 営業外費用	45	0.3%	0	0.0%	0.1%
為替差損	45	0.3%	—	—	—
その他	0	0.0%	0	0.0%	—
経常利益	2,057	11.5%	3,742	21.1%	181.9%
VI 特別損益	△5	△0.0%	△29	△0.2%	—
税金等調整前四半期純利益	2,052	11.5%	3,712	21.0%	180.9%
法人税・法人税等調整額他	600	3.4%	1,123	6.4%	187.0%
四半期純利益	1,451	8.1%	2,588	14.6%	178.4%

それぞれ、百万円未満は切り捨てております。

費用の明細（単体）

（単位：百万円）

	2016年度第1四半期	2017年度第1四半期	前年同期比
--	-------------	-------------	-------

①売上原価の主たる内訳

番組費	7,351	5,887	80.1%
映画番組配給費	1,538	1,287	78.4%
有料放送番組費	5,641	4,425	83.7%
その他番組費	171	174	102.1%
技術費	667	667	100.0%
プログラムガイド費	609	608	99.8%
その他	1,887	1,820	96.5%
計	10,516	8,984	85.4%

②販売費及び一般管理費の主たる内訳

販売促進費	326	236	72.4%
代理店手数料	86	43	50.6%
月額手数料	1,220	1,240	101.7%
回収手数料	372	371	99.6%
広告宣伝費	1,064	959	90.1%
カスタマーセンター費	610	526	86.2%
その他	1,804	1,841	102.1%
計	5,486	5,219	95.1%

③減価償却費

減価償却費	733	700	95.5%
-------	-----	-----	-------

それぞれ、百万円未満は切り捨てております。

特別損益の内訳

(単位：百万円)

2016年度第1四半期

2017年度第1四半期

前年同期比

(連結)

	2016年度第1四半期	2017年度第1四半期	前年同期比
特別利益			
固定資産売却益	—	2	—
計	—	2	—
特別損失			
固定資産除却損	5	30	547.1%
計	5	30	547.1%

(単体)

	2016年度第1四半期	2017年度第1四半期	前年同期比
特別損失			
固定資産除却損	5	29	538.3%
計	5	29	538.3%

それぞれ、百万円未満は切り捨てております。

連結セグメント別状況

(単位：百万円)

	売上高			セグメント利益 (営業利益)		
	2016年度 第1四半期	2017年度 第1四半期	前年同期比	2016年度 第1四半期	2017年度 第1四半期	前年同期比
放送	18,003	19,050	105.8%	1,926	3,558	184.7%
テレマーケティング	2,631	1,628	61.9%	53	△94	—
計	20,635	20,679	100.2%	1,980	3,463	174.9%
調整額 (※)	△886	△813	—	—	△9	—
連結	19,748	19,866	100.6%	1,980	3,454	174.5%

※売上高の調整額はセグメント間の取引を相殺消去したものであり、セグメント利益の調整額は連結調整によるものです。

それぞれ、百万円未満は切り捨てております。

貸借対照表（連結）

（単位：百万円）

	2017年3月31日現在		2017年6月30日現在		前期末との比較	
	実績	構成比	実績	構成比	前期末差	前期末比
流動資産	57,747	70.9%	55,518	66.7%	△2,228	96.1%
固定資産	23,714	29.1%	27,738	33.3%	4,023	117.0%
流動負債	29,947	36.8%	30,293	36.4%	345	101.2%
固定負債	1,782	2.2%	2,910	3.5%	1,127	163.2%
資本金	5,000	6.1%	5,000	6.0%	—	100.0%
資本剰余金	2,738	3.4%	2,738	3.3%	—	100.0%
利益剰余金	44,540	54.7%	44,850	53.9%	309	100.7%
自己株式	△3,081	△3.8%	△3,081	△3.7%	—	—
株主資本	49,197	60.4%	49,507	59.5%	309	100.6%
その他の包括利益累計額	533	0.7%	545	0.7%	12	102.3%
純資産	49,731	61.0%	50,053	60.1%	322	100.6%
総資産	81,461	100.0%	83,257	100.0%	1,795	102.2%

それぞれ、百万円未満は切り捨てております。

貸借対照表（単体）

（単位：百万円）

	2017年3月31日現在		2017年6月30日現在		前期末との比較	
	実績	構成比	実績	構成比	前期末差	前期末比
流動資産	53,180	70.8%	49,710	65.8%	△3,469	93.5%
固定資産	21,957	29.2%	25,810	34.2%	3,853	117.5%
流動負債	29,450	39.2%	29,103	38.5%	△347	98.8%
固定負債	1,780	2.4%	2,074	2.7%	293	116.5%
資本金	5,000	6.7%	5,000	6.6%	—	100.0%
資本剰余金	2,738	3.6%	2,738	3.6%	—	100.0%
利益剰余金	38,551	51.3%	38,980	51.6%	429	101.1%
自己株式	△3,081	△4.1%	△3,081	△4.1%	—	—
株主資本	43,208	57.5%	43,637	57.8%	429	101.0%
評価・換算差額等	697	0.9%	706	0.9%	9	101.3%
純資産	43,905	58.4%	44,344	58.7%	438	101.0%
総資産	75,137	100.0%	75,521	100.0%	384	100.5%

それぞれ、百万円未満は切り捨てております。

WOWOW

本資料における注記事項

当資料に記載の業績予想は、現在入手している情報による判断及び仮定に基づいた発行日現在の見通しであり、リスクや不確実性を含んでいます。

実際の業績は、様々な要素によりこれら業績見通しとは異なる結果となりうることをご承知おき下さい。

実際の業績に影響を与え得る要素には、当社及び当社グループ会社の事業領域をとりまく経済情勢、市場の動向などが含まれております。

ただし、業績に影響を与え得る要素はこれらに限定されるものではありません。

株式会社WOWOW

