

2018年3月期第1四半期

決算補足説明資料

2017年7月28日
ソフトバンク・テクノロジー株式会社

資料留意事項

1. 2016年3月期より、一部のソリューション及び子会社に関するサービス区分と、限界利益における各子会社との内部取引消去額の分配方法について見直しを行ったため、各サービス区分の前期以前の売上高及び限界利益の金額は現在の計上方法に則して算出しております。
2. 本資料に記載のEBITDAについては、「営業損益+減価償却費+のれん償却費」で算出しております。
3. 本資料に記載した各種グラフ内に表示している数値については、その端数処理の関係から、各種グラフ内の数値と決算短信に記載した数値に乖離が出ている場合があります。

免責事項

本資料に記載されている計画、見通し、及びその他の歴史的事実でないものは、作成時点において入手可能な情報に基づく将来に関する見通しであり、様々なリスク及び不確実性が内在しています。実際の業績等は経営環境の変化等、様々な要因により、これら見通しと大きく異なる可能性があります。

また、本資料は当社グループの業績や事業進捗等に関する情報提供を目的としており、当社及び当社グループ会社の株式の購入や売却を勧誘するものではありません。

本資料に掲載されている会社名、ロゴ、サービス名等は、当社、当社グループ会社、または該当する各社の商標または登録商標です。

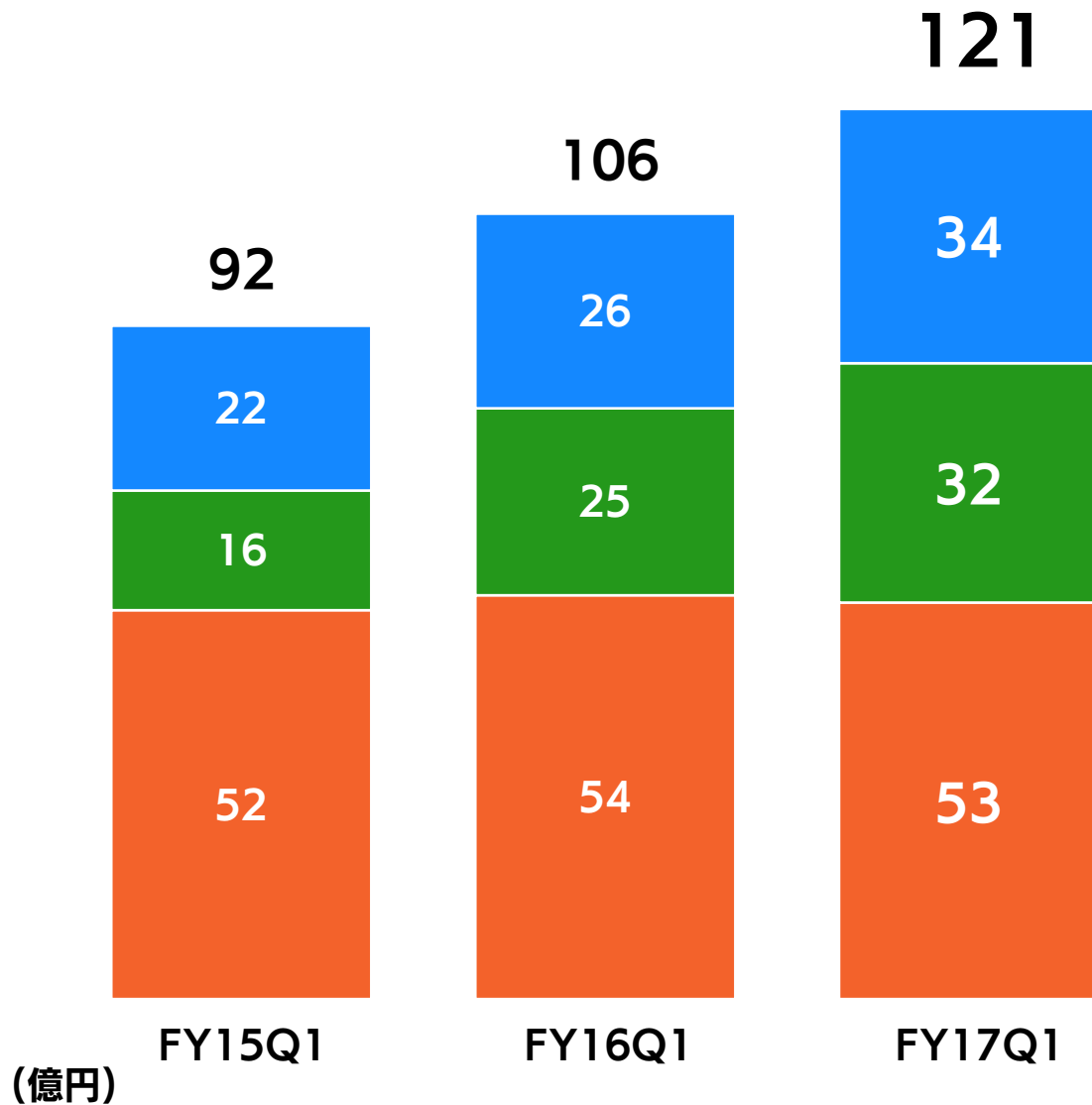
1. 業績概況	P 4
2. 数値データ	P17
3. Appendix	P24

業績概況

概況

- 機器販売、SBグループ向システム開発案件が拡大し増収
- 公共案件の運用工数増加により減益

(百万円)	FY17Q1	FY16Q1	増減額	増減率
売上高	12,126	10,671	+1,455	+ 13.6%
営業利益	90	238	▲147	▲ 62.0%
経常利益	78	234	▲155	▲ 66.4%
親会社株主に帰属する 四半期純利益	12	133	▲121	▲ 90.9%
EBITDA	361	466	▲104	▲ 22.5%

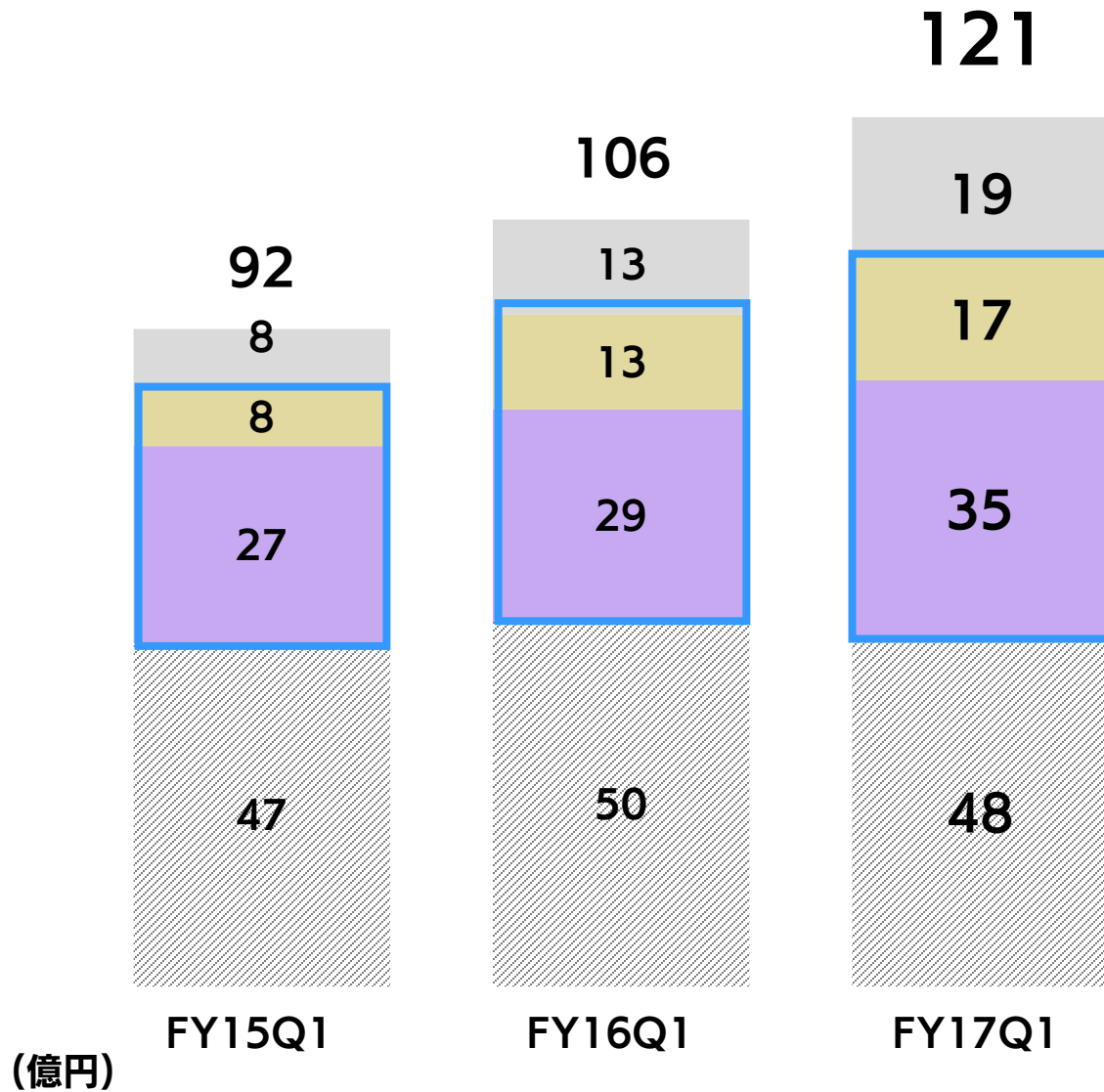


FY17Q1
売上高 **121億円**
前年同期比 +14億円(+13.6%)

サービス別売上高 前年同期比

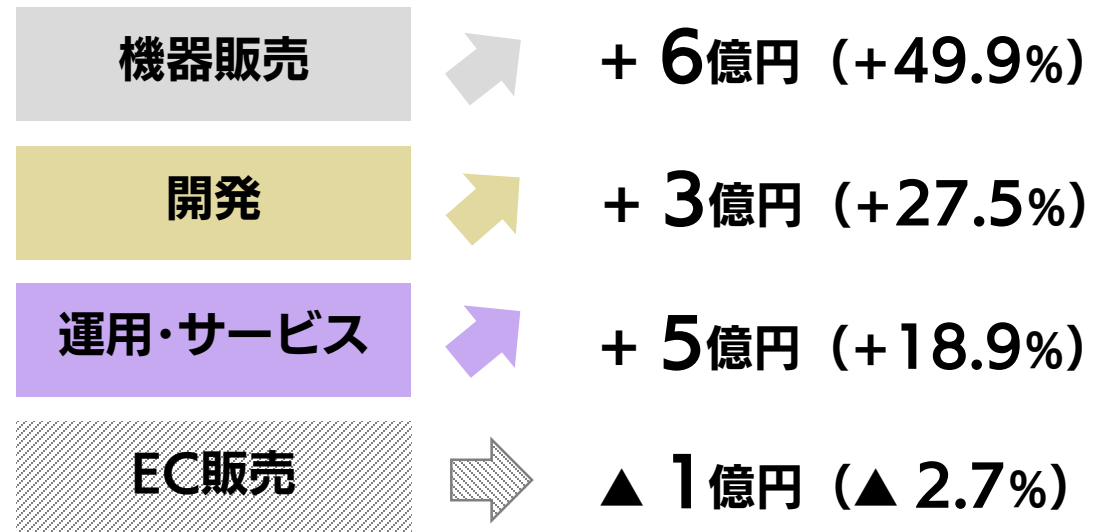
プラットフォームソリューション	➡	+7億円 (+29.7%)
クラウドシステム	➡	+7億円 (+30.7%)
デジタルマーケティング	➡	▲1億円 (▲2.0%)

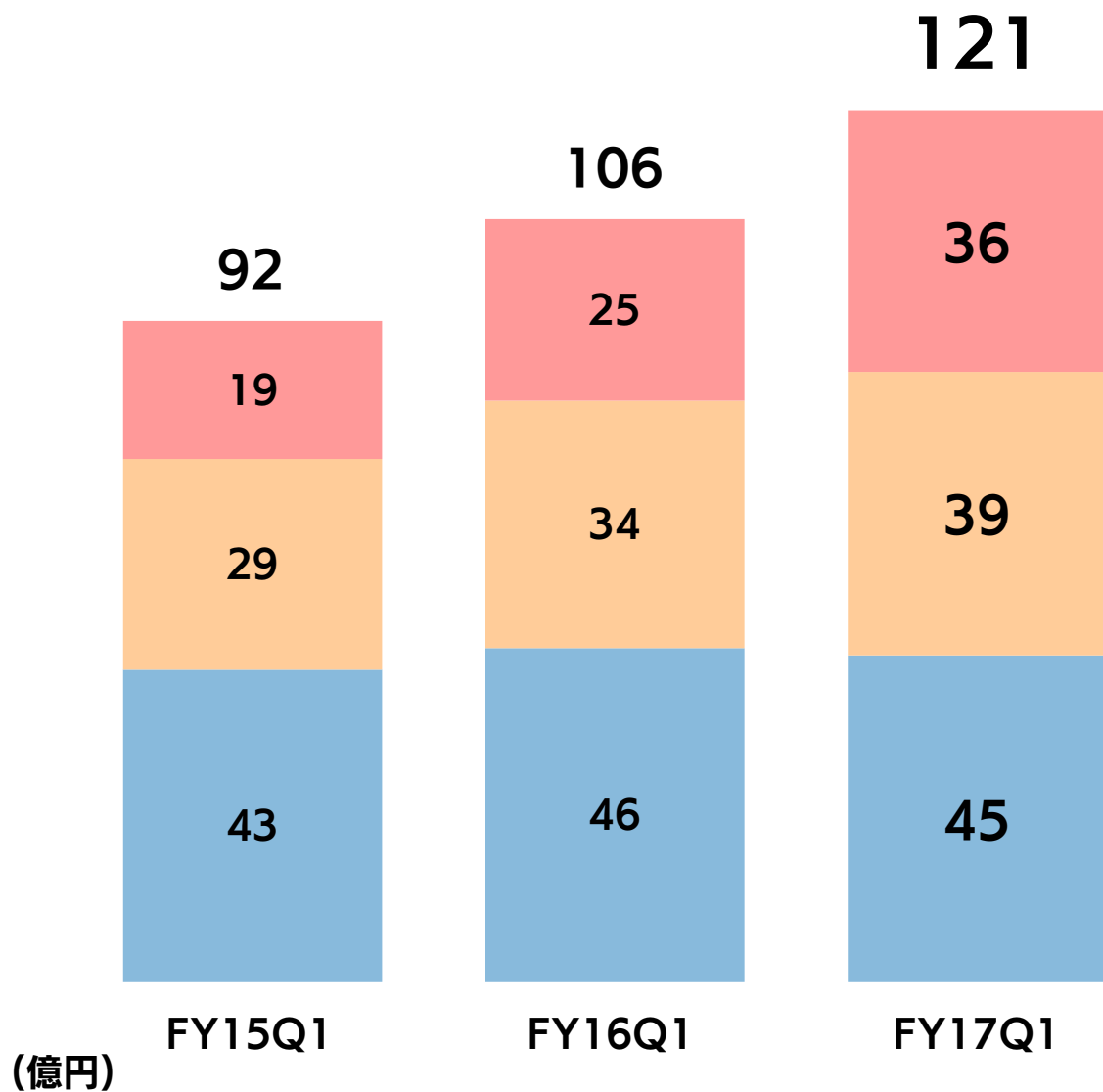
連結 形態別売上高



グループ向けシステム開発、
公共分野の運用・サービス売上が
継続して拡大

形態別売上高 前年同期比





SBグループ 売上高

前年同期比 +10億円 (+40.9%)
システム開発、機器販売の増加

法人・官公庁 売上高

前年同期比 +4億円 (+14.5%)
公共分野の運用・サービスを実施

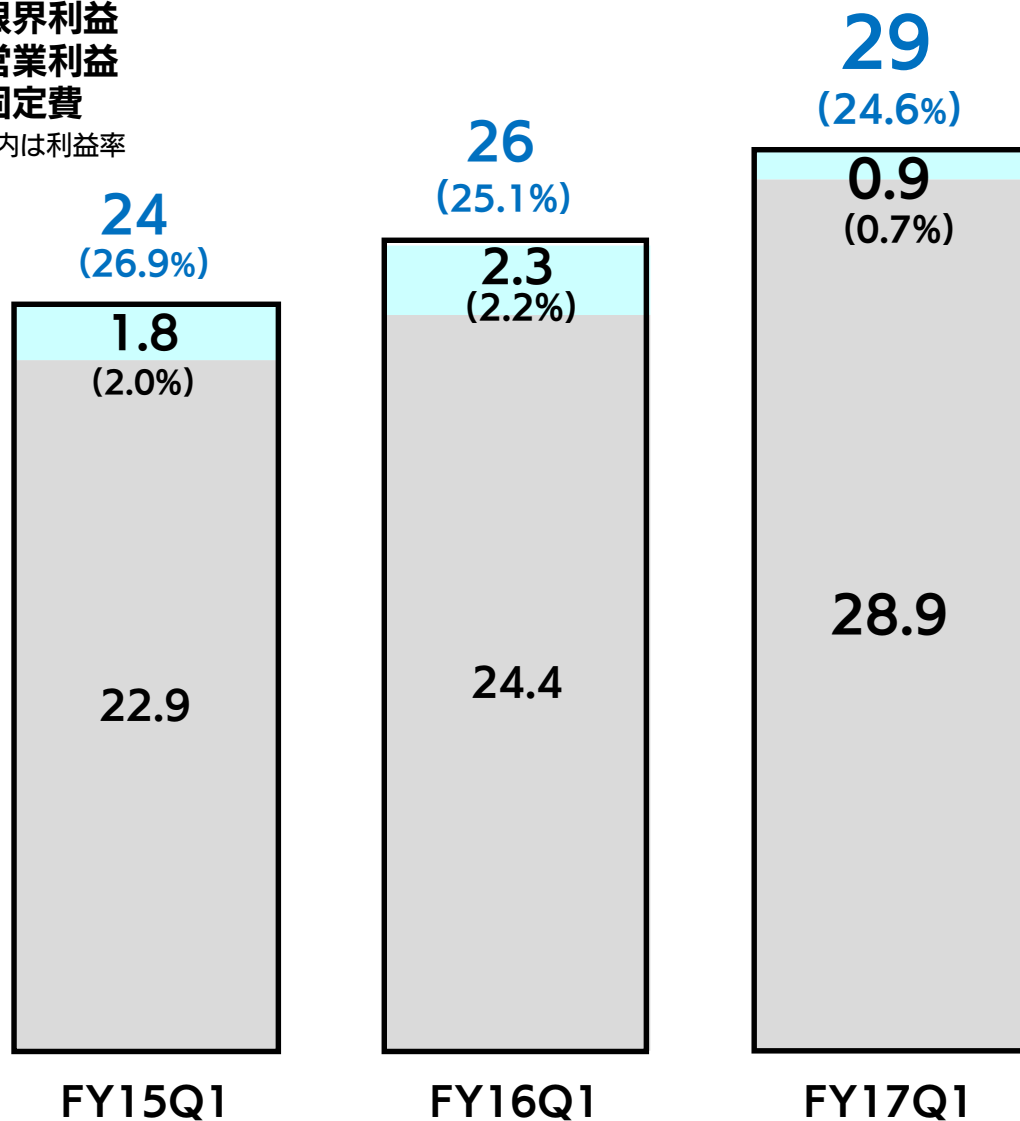
個人向け販売 売上高

前年同期比 ▲0.9億円 (▲1.9%)

連結 限界利益

SoftBank
Technology

□ 限界利益
■ 営業利益
■ 固定費
※()内は利益率



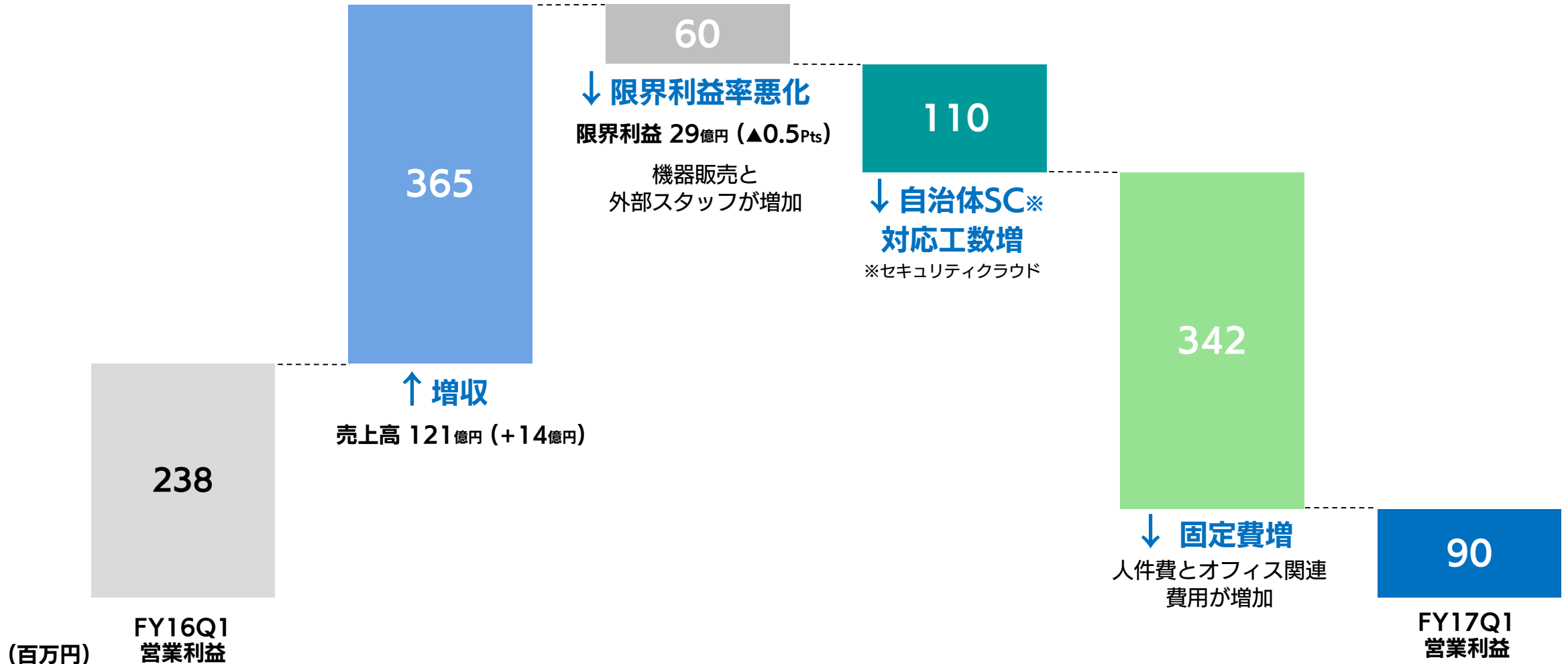
(億円)

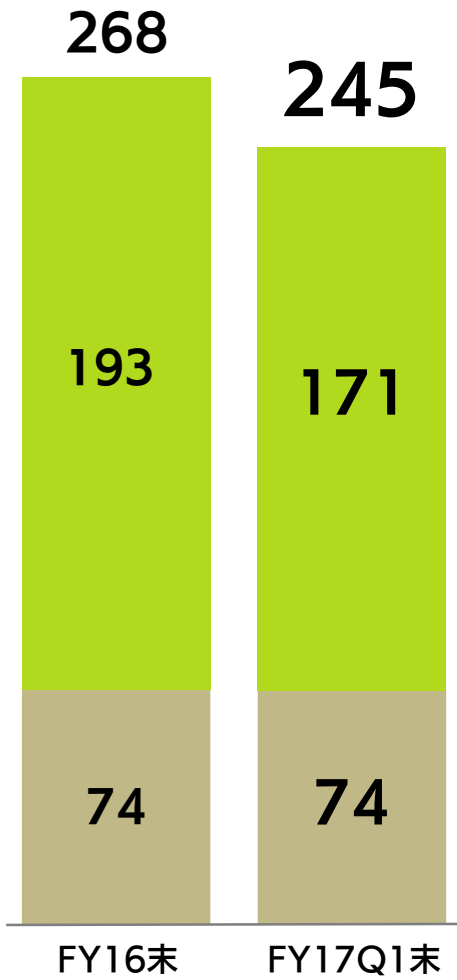
FY17Q1 限界利益 29億円
前年同期比 +3億円 (+11.4%)

FY17Q1 営業利益 0.9億円
前年同期比 ▲1.4億円 (▲62.0%)

機器販売と外部スタッフの増加により
限界利益率低下傾向 (前年同期比 ▲0.5pts)

公共案件のフォロー工数が増加し
営業利益率は前年同期比 ▲1.5pts






流動資産

現預金	69 億円	前期末比 +7 億円
売上債権	76 億円	前期末比 ▲38 億円
仕掛品	5 億円	前期末比 +2 億円

固定資産



負債

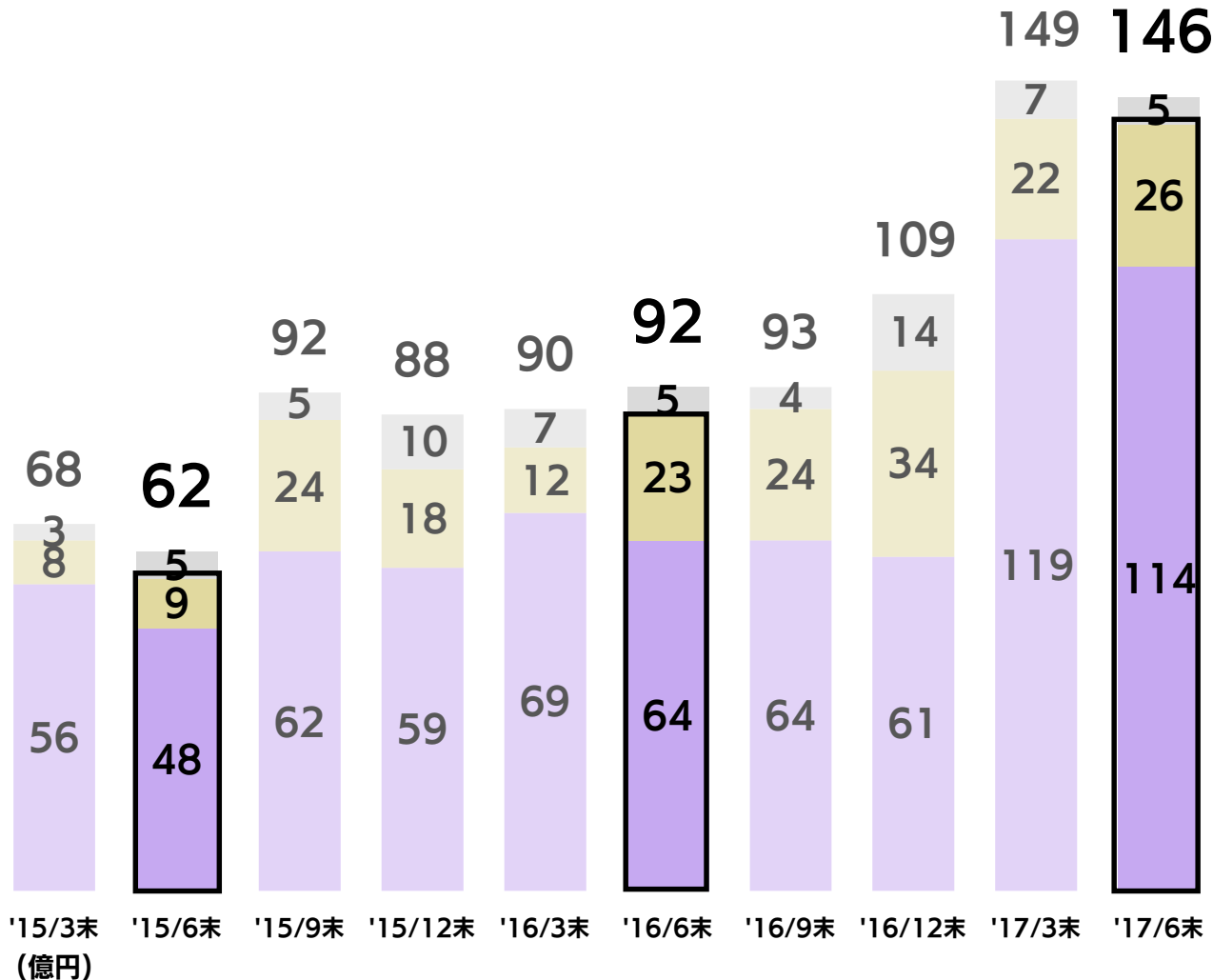
買掛金	56 億円	前期末比 ▲14 億円
未払金	5 億円	前期末比 ▲2 億円
未払法人税等	0.5 億円	前期末比 ▲4 億円

純資産

利益剰余金	116 億円	前期末比 ▲2 億円
-------	--------	------------

(億円)

単体 受注残高 (ECサービスを除く)



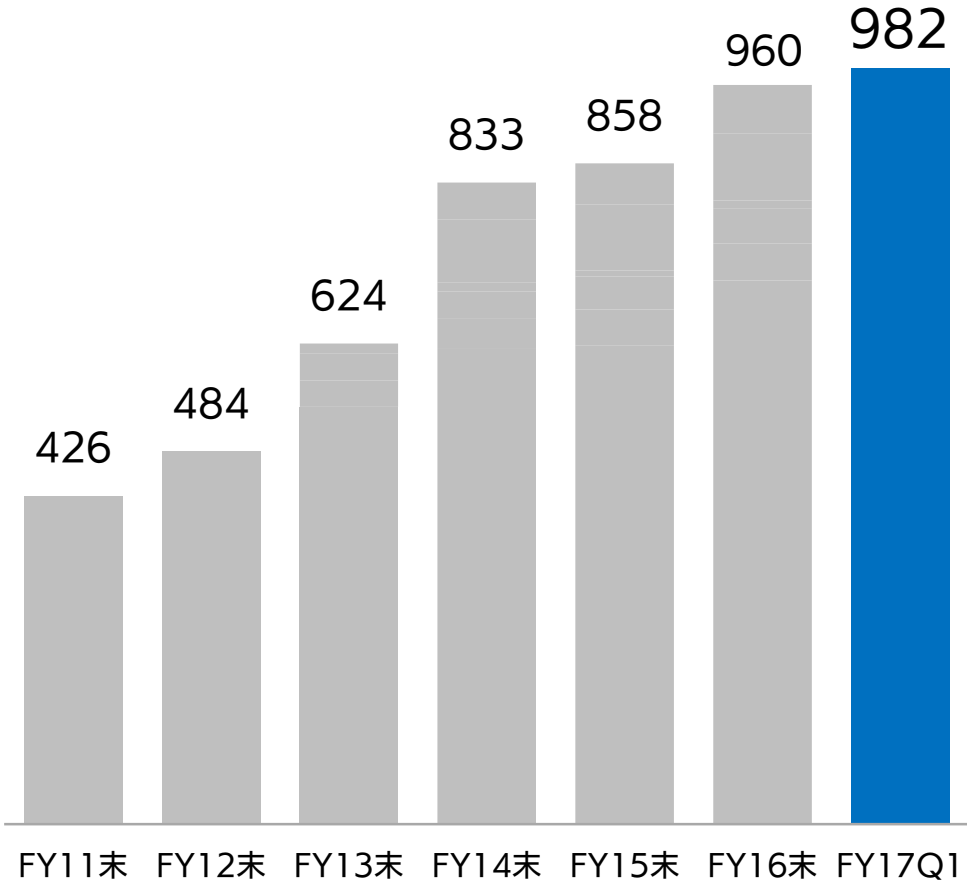
6月末受注残高 146億円
前年同期比 +54億円(+58.8%)
 公共向け運用・サービスを着実に遂行しつつ、
 継続的に受注を獲得

形態別受注残高 前年同期比



※ 受注残高は工事進行基準計上分を除いた金額を記載しております

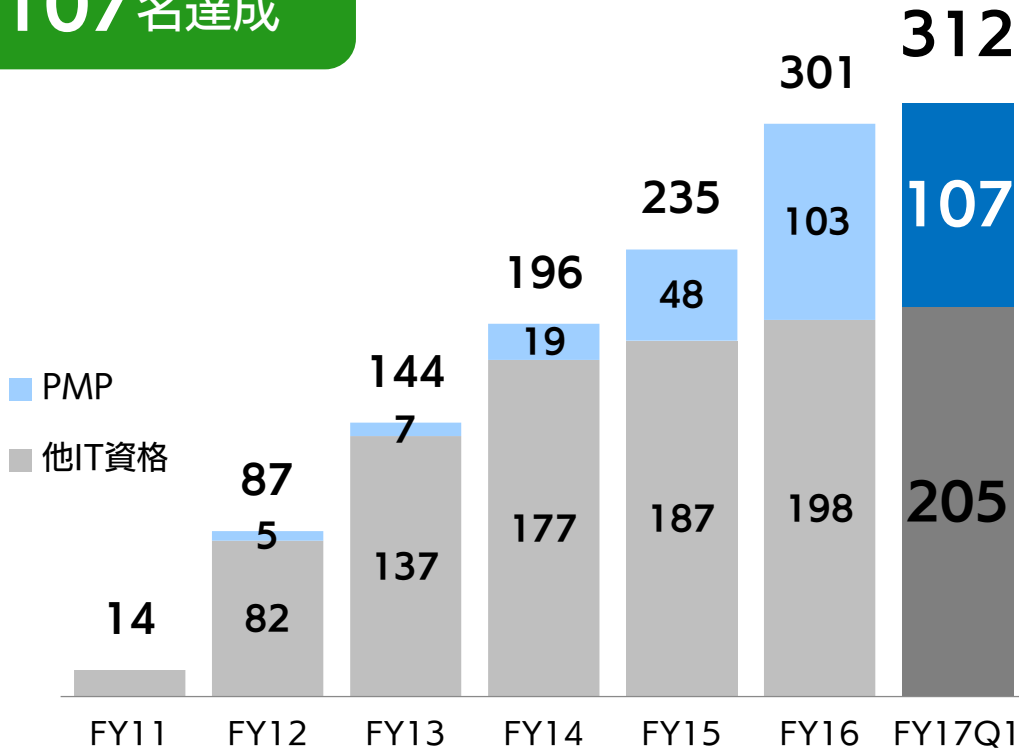
連結従業員数



PMP(※)を含む上級IT資格数 6/30時点

※プロジェクト管理の国際標準資格

PMP取得者
107名達成



機器販売比率の増加

機器販売売上が
前期比1.5倍になるも利益減

主要商材における利益率は前期比約7割低下
薄利傾向の改善見込めず



ITインフラ領域を中心に
撤退商材を想定して対応

Q2以降の利益率改善へ

自治体SC※案件の追加対応

※セキュリティクラウド

FY16構築の自治体SC案件で
移行初期に想定外の追加作業が発生

FY17 Q1で、約 **-1億** (引当含む)

移行時のトラブル対応や
月次レポート作業フロー確立の負担増



移行時想定外作業の減少に伴う
運用フロー効率化

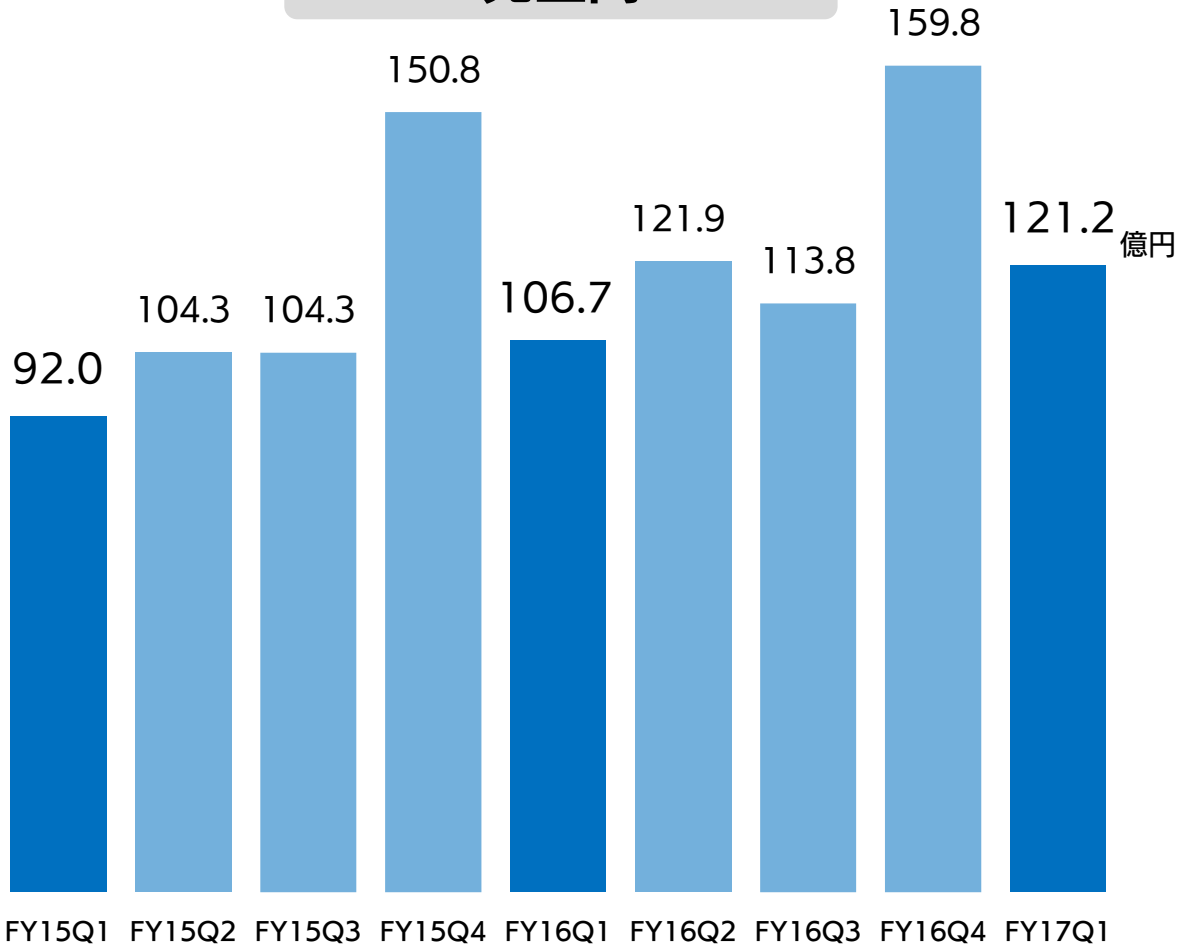
Q2以降は業務体制確立

概況

- 利益率改善等を推進することで、期初発表の業績予想に変更なし
- 継続的に開発から運用(ストック)へのビジネスサイクルを進めていく

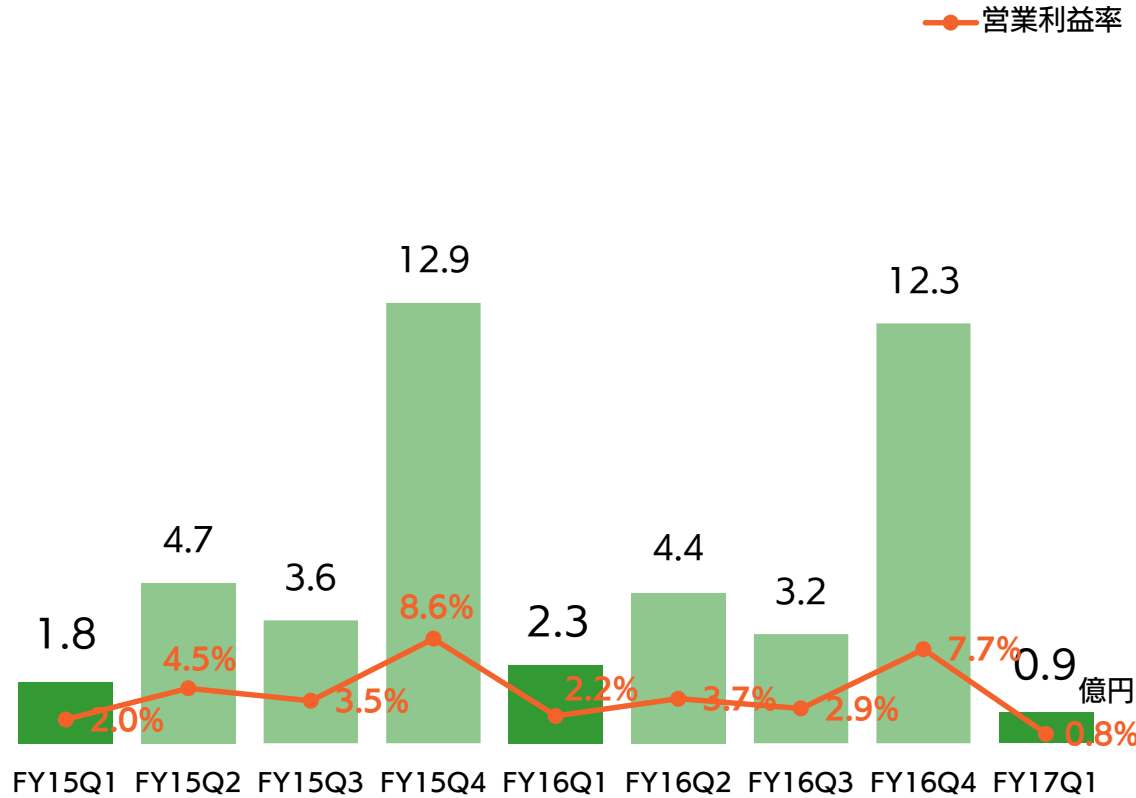
	(百万円)	FY17Q1	期初 業績予想 (2017年4月26日)	期初予想比	差額
売上高		12,126	52,000	23.3%	▲39,873
営業利益		90	2,500	3.6%	▲2,409
経常利益		78	2,500	3.1%	▲2,421
親会社株主に帰属する 四半期純利益		12	1,600	0.8%	▲1,587

売上高



営業利益

利益はQ2・Q4に偏重傾向



数値データ

連結業績	FY17Q1		FY16Q1		前年同期比	
	金額 (百万円)	利益率	金額 (百万円)	利益率	増減額 (百万円)	増減率
売上高	12,126	-	10,671	-	+1,455	+13.6%
デジタルマーケティング	5,388	-	5,496	-	▲107	▲2.0%
プラットフォームソリューション	3,446	-	2,656	-	+790	+29.7%
クラウドシステム	3,290	-	2,518	-	+772	+30.7%
売上原価	10,524	-	9,086	-	+1,438	+15.8%
売上総利益	1,601	13.2%	1,584	14.9%	+17	+1.1%
販売管理費	1,510	-	1,346	-	+164	+12.3%
営業利益	90	0.7%	238	2.2%	▲147	▲62.0%
営業外損益	▲12	-	▲4	-	▲7	-
経常利益	78	0.6%	234	2.2%	▲155	▲66.4%
特別損益	0	-	0	-	0	-
親会社株主に帰属する 四半期純利益	12	0.1%	133	1.2%	▲121	▲90.9%
連結 限界利益	2,984	24.6%	2,679	25.1%	+1,455	+11.4%
連結 固定費	2,893	-	2,440	-	+452	+18.6%
単体 受注残高	14,696	-	9,252	-	+5,443	+58.8%

連結業績 (百万円)		FY17Q1	FY16Q1	増減	増減率	
デジタルマーケティング	売上高	5,388	5,496	▲107	▲2.0%	
	限界利益	753	793	▲40	▲5.0%	
	利益率	14.0%	14.4%	▲0.4pts	-	
	(1) ECサービス	売上高	4,882	5,020	▲138	▲2.7%
		限界利益	569	603	▲33	▲5.6%
		利益率	11.7%	12.0%	▲0.3pts	-
	(2) データアナリティクス 注力事業	売上高	505	475	+30	+6.4%
		限界利益	183	189	▲6	▲3.3%
		利益率	36.3%	39.9%	▲3.6pts	-
プラットフォームソリューション	売上高	3,446	2,656	+790	+29.7%	
	限界利益	1,130	1,012	+117	+11.6%	
	利益率	32.8%	38.1%	▲5.3pts	-	
	(1) ITインフラソリューション	売上高	2,463	1,846	+616	+33.4%
		限界利益	628	581	+46	+8.0%
		利益率	25.5%	31.5%	▲6.0pts	-
	(2) セキュリティソリューション 注力事業	売上高	983	809	+173	+21.4%
		限界利益	501	430	+71	+16.5%
		利益率	51.0%	53.2%	▲2.2pts	-
クラウドシステム	売上高	3,290	2,518	+772	+30.7%	
	限界利益	1,100	873	+227	+26.0%	
	利益率	33.4%	34.7%	▲1.3pts	-	
	(1) システムインテグレーション	売上高	1,828	1,411	+416	+29.5%
		限界利益	672	544	+128	+23.5%
		利益率	36.8%	38.6%	▲1.8pts	-
	(2) クラウドソリューション 注力事業	売上高	1,462	1,106	+355	+32.2%
		限界利益	428	329	+99	+30.1%
		利益率	29.3%	29.8%	▲0.5pts	-

連結業績 (百万円)		FY15Q1	FY15Q2	FY15Q3	FY15Q4	FY15	FY16Q1	FY16Q2	FY16Q3	FY16Q4	FY16	FY17Q1	
デジタルマーケティング	売上高	5,251	5,201	5,282	5,720	21,456	5,496	5,333	5,582	5,641	22,053	5,388	
	限界利益	867	805	744	938	3,355	793	772	781	872	3,220	753	
	利益率	16.5%	15.5%	14.1%	16.4%	15.6%	14.4%	14.5%	14.0%	15.5%	14.6%	14.0%	
	(1)ECサービス	売上高	4,738	4,540	4,794	4,955	19,027	5,020	4,816	5,058	5,119	20,015	4,882
		限界利益	667	548	536	623	2,375	603	563	566	648	2,381	569
		利益率	14.1%	12.1%	11.2%	12.6%	12.5%	12.0%	11.7%	11.2%	12.7%	11.9%	11.7%
	(2)データアナリティクス	売上高	513	660	488	765	2,428	475	516	523	522	2,038	505
		限界利益	200	257	207	315	980	189	209	214	224	838	183
		利益率	39.0%	38.9%	42.4%	41.2%	40.4%	39.9%	40.6%	41.0%	43.0%	41.1%	36.3%
プラットフォームソリューション	売上高	2,255	3,077	2,656	4,987	12,976	2,656	3,995	3,060	5,146	14,859	3,446	
	限界利益	890	1,037	917	1,334	4,179	1,012	1,202	1,085	1,420	4,720	1,130	
	利益率	39.5%	33.7%	34.5%	26.8%	32.2%	38.1%	30.1%	35.5%	27.6%	31.8%	32.8%	
	(1)ITインフラソリューション	売上高	1,598	2,197	1,717	3,835	9,348	1,846	2,831	1,824	3,499	10,001	2,463
		限界利益	546	647	508	878	2,581	581	716	566	740	2,605	628
		利益率	34.2%	29.5%	29.6%	22.9%	27.6%	31.5%	25.3%	31.1%	21.1%	26.0%	25.5%
	(2)セキュリティソリューション	売上高	656	880	938	1,152	3,628	809	1,164	1,236	1,646	4,857	983
		限界利益	344	390	408	455	1,598	430	485	519	680	2,115	501
		利益率	52.4%	44.4%	43.5%	39.5%	44.1%	53.2%	41.7%	42.0%	41.3%	43.6%	51.0%
クラウドシステム	売上高	1,693	2,161	2,495	4,379	10,730	2,518	2,863	2,736	5,194	13,312	3,290	
	限界利益	719	1,122	991	1,569	4,403	873	1,128	1,131	1,792	4,926	1,100	
	利益率	42.5%	52.0%	39.7%	35.8%	41.0%	34.7%	39.4%	41.3%	34.5%	37.0%	33.4%	
	(1)システムインテグレーション	売上高	1,100	1,243	1,319	2,050	5,714	1,411	1,832	2,103	2,472	7,820	1,828
		限界利益	579	657	614	648	2,499	544	701	852	899	2,997	672
		利益率	52.7%	52.8%	46.6%	31.6%	43.7%	38.6%	38.3%	40.5%	36.4%	38.3%	36.8%
	(2)クラウドソリューション	売上高	593	917	1,176	2,329	5,015	1,106	1,030	633	2,722	5,492	1,462
		限界利益	139	465	377	920	1,903	329	426	279	893	1,928	428
		利益率	23.6%	50.8%	32.1%	39.5%	38.0%	29.8%	41.4%	44.0%	32.8%	35.1%	29.3%

※前期以前の売上高及び限界利益の金額は、現在のサービス区分及び計上方法に則して算出しております。

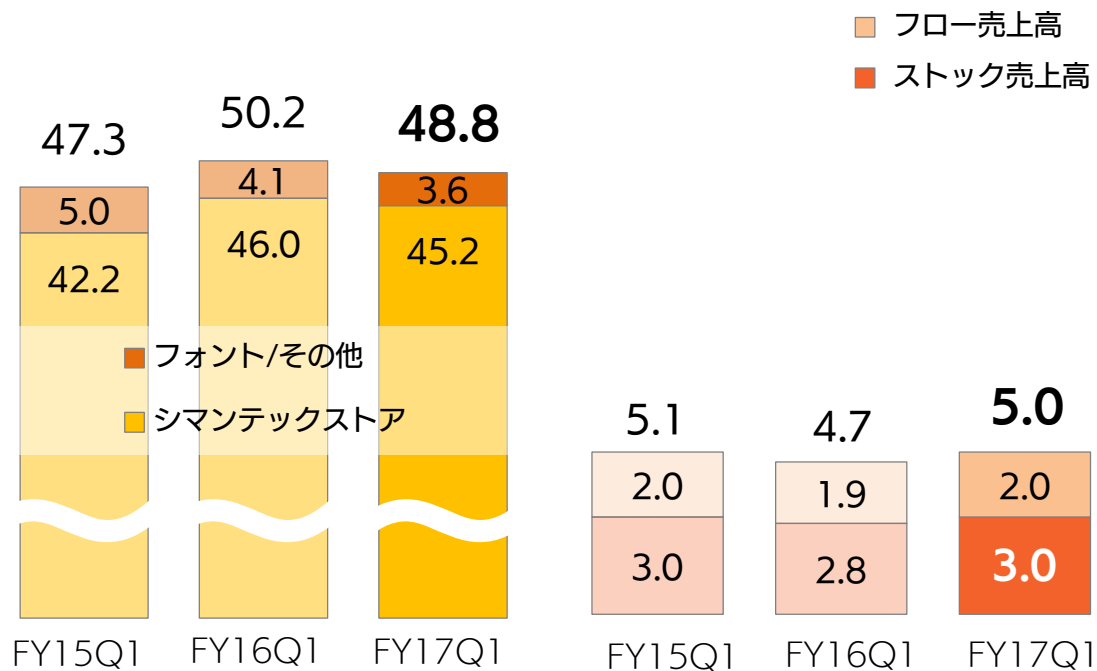


シマンテックストアの売上高が減少

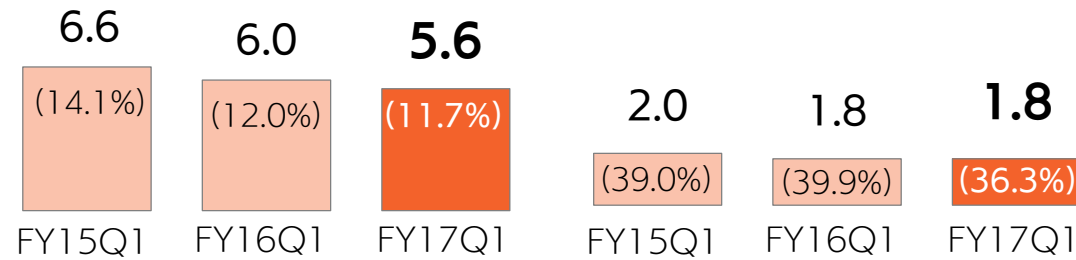


Webサイトのコンテンツ管理システムに係る利益率が低下

サービス区分別 売上高



サービス区分別 限界利益



ECサービス

データアナリティクス

ECサービス

データアナリティクス

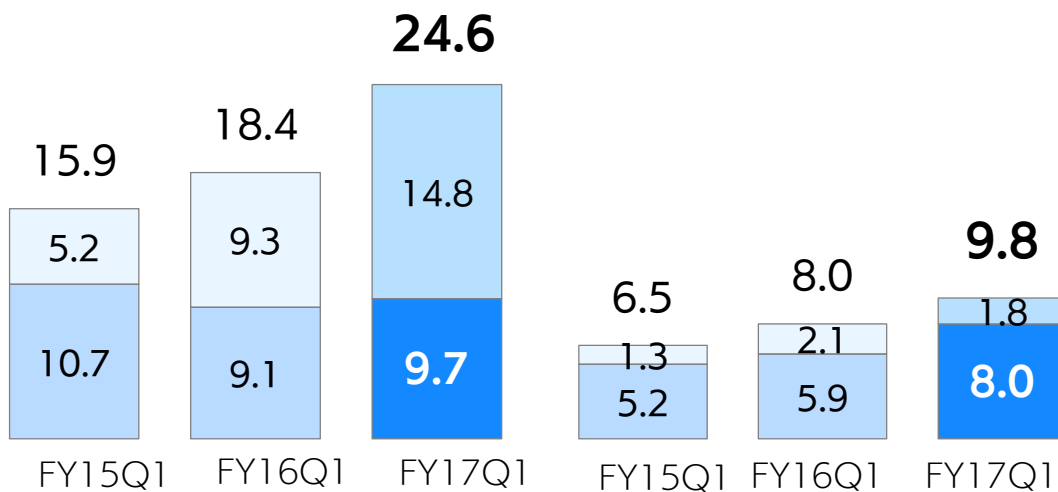


大型機器販売の受注拡大と利益率低下

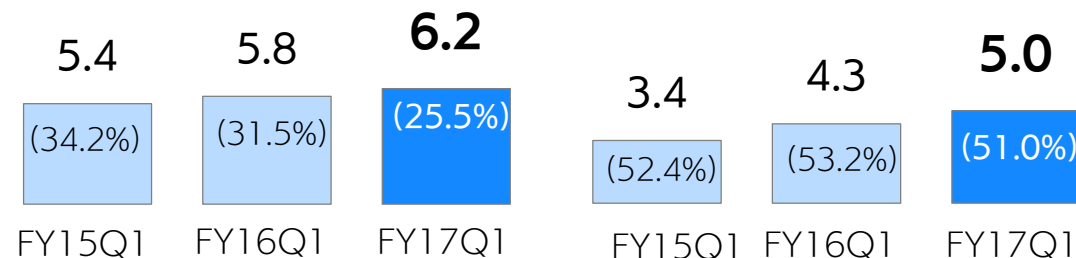
自治体向けセキュリティクラウド案件の対応コスト増加により利益率低下

サービス区分別 売上高

■ フロー売上高
■ ストック売上高



サービス区分別 限界利益





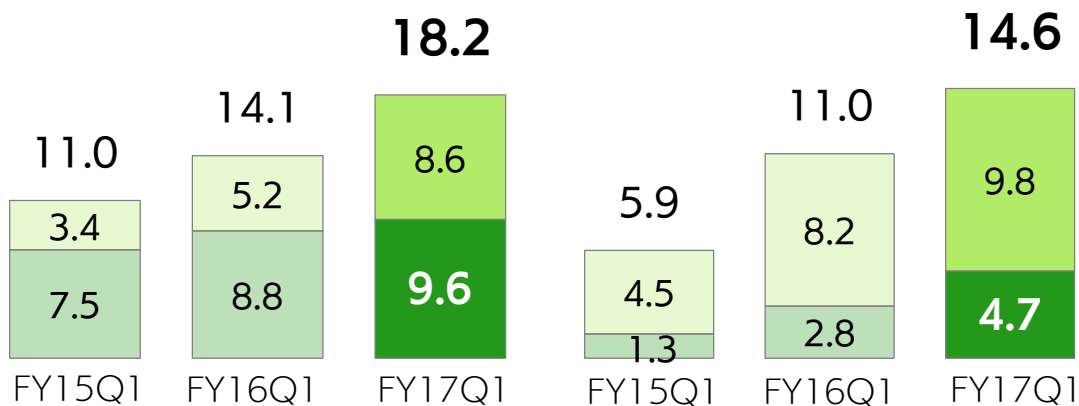
ソフトバンクグループ向けシステム構築、運用・サービス案件の増加



公共分野を中心としたクラウド開発、運用・サービス案件が増加

サービス区分別 売上高

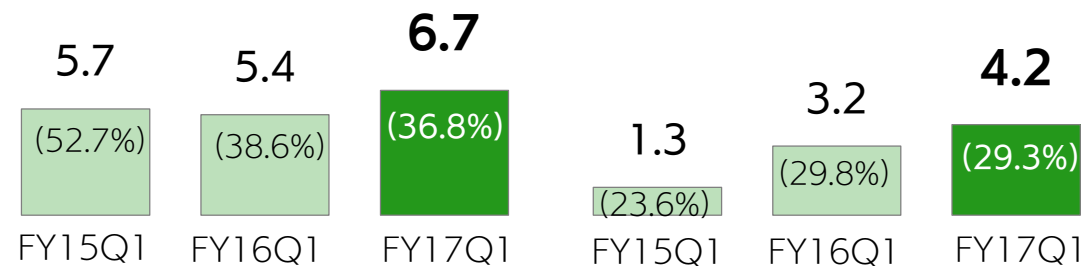
■ フロー売上高
■ ストック売上高



システムインテグレーション

クラウド

サービス区分別 限界利益



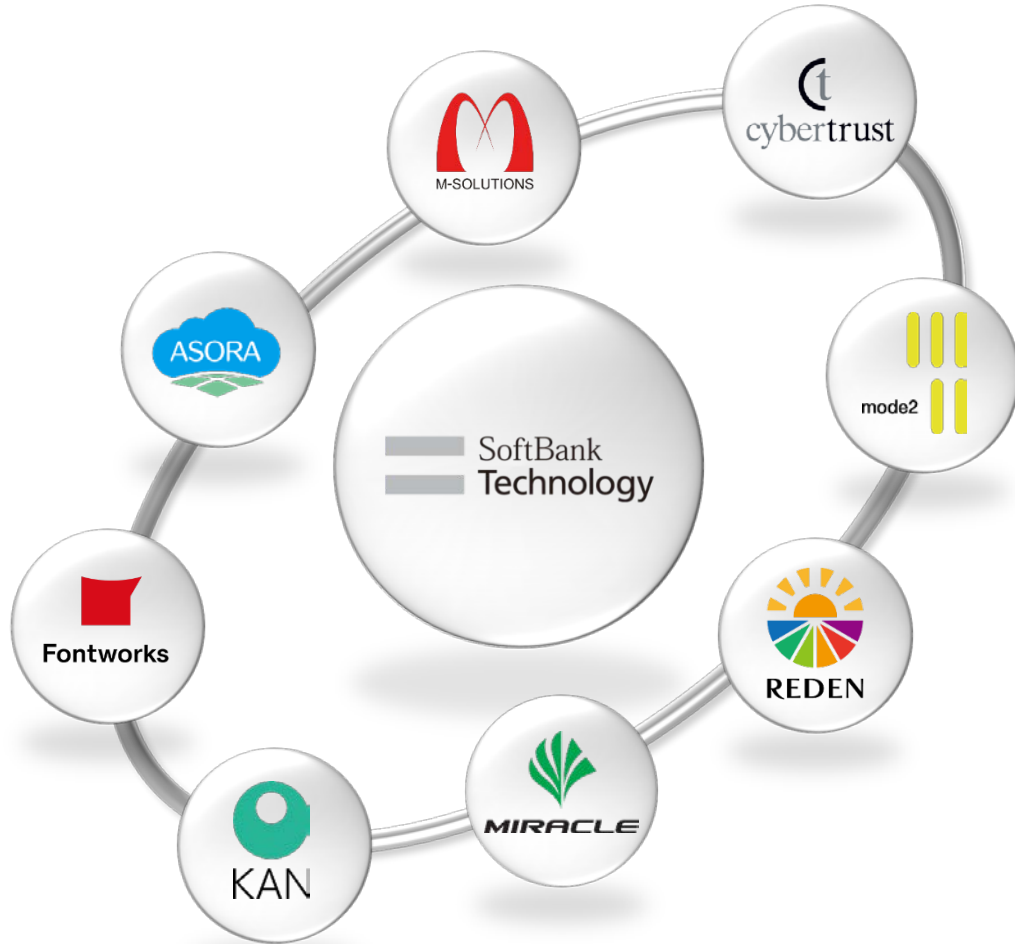
システムインテグレーション

クラウド

Appendix

ソフトバンク・テクノロジーについて

ソフトバンク・テクノロジー (SBT) のビジョン



情報革命で人々を幸せに
～技術の力で、未来をつくる～

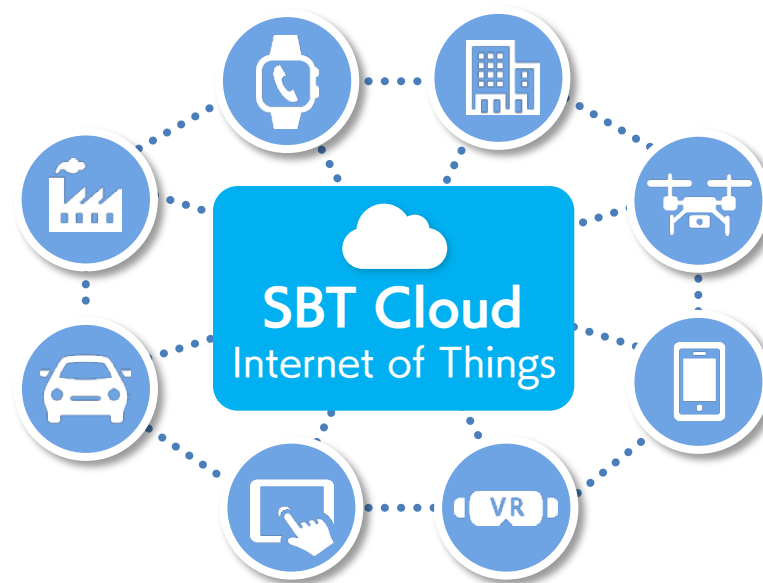
SBTは「大きく成長する」ことを掲げ、
クラウドの技術力と実績を強みとして、
お客様にとってのITベンダーではなく
ビジネスパートナーを目指しています。

クラウドへの集約



+

IoTビジネスの開発



ビジネスをトランスフォーメーションできる
お客様のビジネスパートナーへ

「大きな成長」に向けたSBTの歩み

主な事業：EC、IT商材の販売・構築

1990

ソフトバンク技研
設立

1997
～
1999

2004

東証二部
上場

2006

東証一部
上場

ビジネス変革の土台作り

2012

2013

2014

2015

2016～

ビジネスユニットを統合

ソフトバンク・テクノロジーに商号変更

ECサービス

ソフトバンク技研

システムインテグレーション

ソフトバンク 情報システム部

プラットフォームソリューション

ソフトバンクネットワークセンター

～大きな仕事を受けられる企業へ～

積極採用 & 技術力強化を推進

～独自技術の保有による優位性を確立～

注力3事業の設定、M&Aの推進

～プロジェクト管理体制の強化～

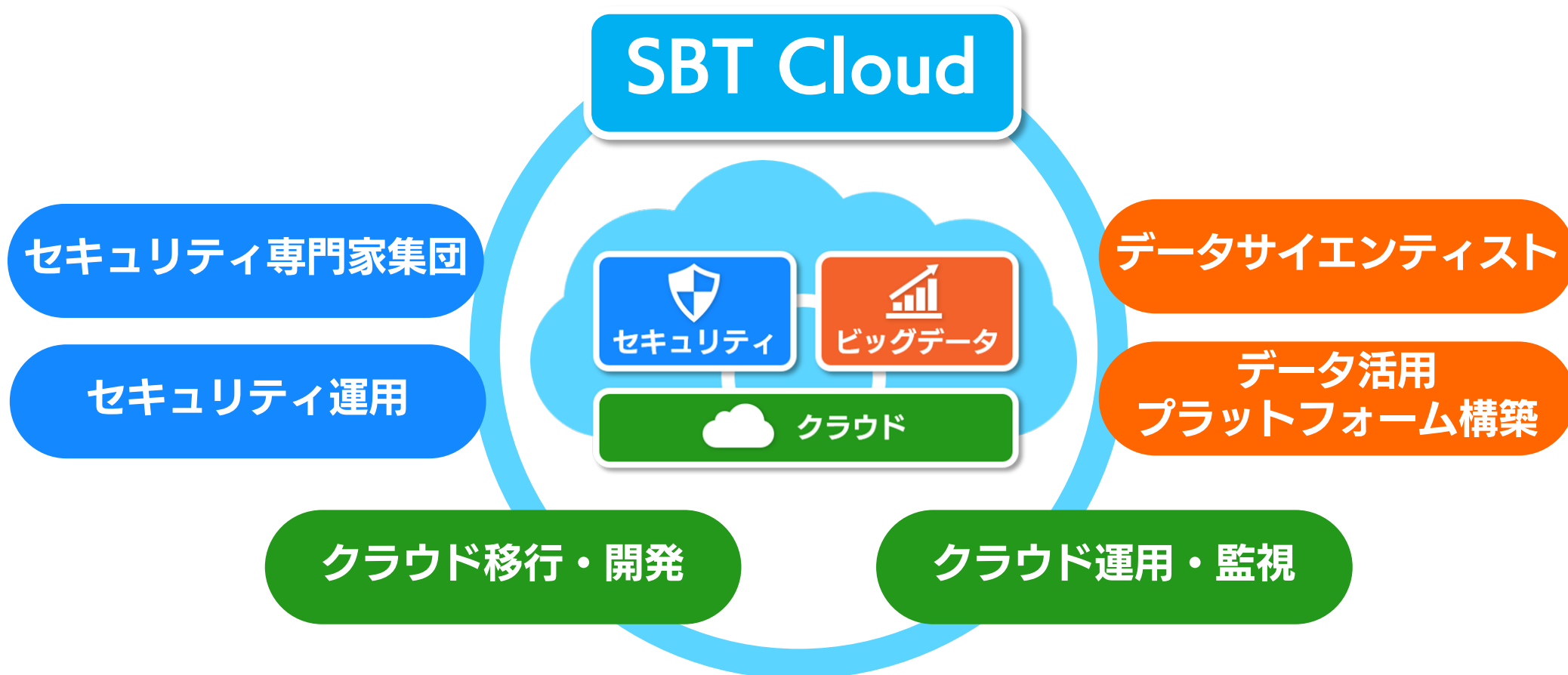
生産性・品質向上のため資格取得とPJ管理体制を強化

クラウド成長期

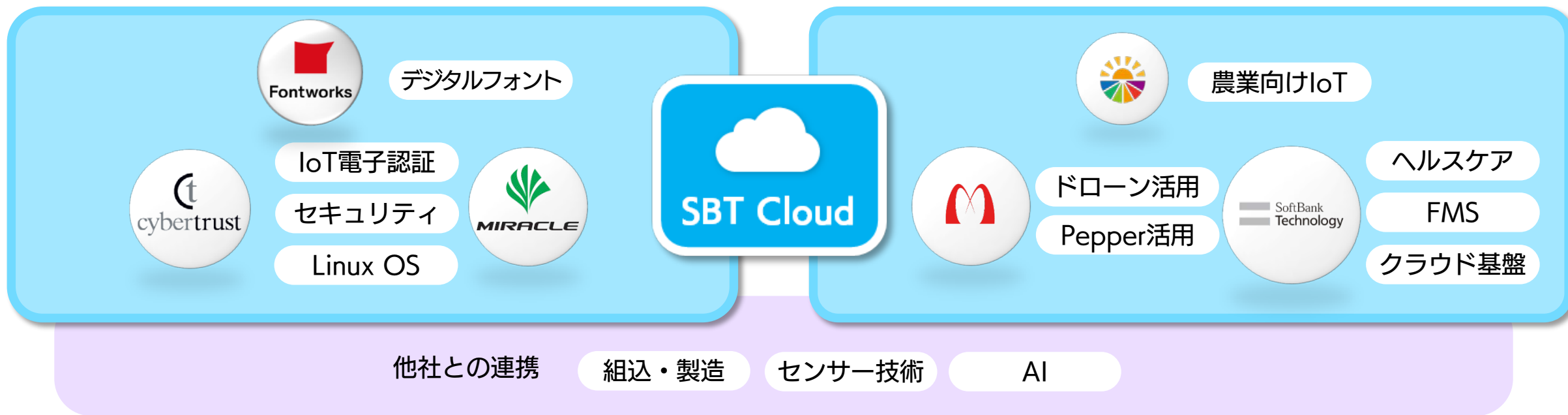
さらなる成長に向けて

1. クラウドへの集約
2. IoTビジネスの開発
3. 経営基盤の強化

セキュリティ対策、データ活用、クラウド運用までワンストップ提供



SBTグループによる一気通貫のサービス提供






要素技術・専門サービスの提供

①メーカー・プラットフォームからのアプローチ

課題・ニーズの解決

②業種/顧客の課題・ニーズからのアプローチ

ソフトバンク・テクノロジー 会社概要

商号	ソフトバンク・テクノロジー株式会社
設立	1990年10月16日
本社所在地	東京都新宿区新宿6-27-30 新宿イーストサイドスクエア17階
代表者	代表取締役社長 CEO 阿多 親市
上場市場	東京証券取引所 市場第一部 (証券コード：4726 業種分類：情報・通信業)
資本金	785百万円 (2017年3月末)
連結売上高	50,225百万円 (2017年3月末)
連結従業員数	960名 (2017年3月末)
事業所	新宿オフィス(本社)、汐留オフィス、汐留開発ベース、名古屋オフィス、大阪支社、福岡支社、福岡開発センター、台湾支店
事業内容	ICTサービス事業 ECサービス、データアナリティクス、ITインフラソリューション、セキュリティソリューション、システムインテグレーション、クラウドソリューション
代表電話番号	03-6892-3050
認証	 10820357  ISMS Registration JUSE-IR-302  ISMS ISIR005 <small>ISMS 認証登録範囲：本社、汐留、大阪、福岡</small>



阿多 親市

ソフトバンク・テクノロジー株式会社
代表取締役社長 CEO

経営理念

情報革命で人々を幸せに
～ 技術の力で、未来をつくる～

ソフトバンクグループは、創業以来一貫して、情報革命を通じた人類と社会への貢献を推進してきました。

私たちソフトバンク・テクノロジーは、クラウド技術をコアとしたICTサービスの提供を通じて、企業のベストパートナーを目指してまいります。

コーポレートスローガン 「One! SBT」



ソフトバンク・テクノロジーグループがひとつになって、No.1事業領域を創っていこうという想いを込めて、2014年より、「One! SBT」のスローガンを掲げました。従業員一丸となって「大きく成長すること」を目指します。

エンタープライズ企業、官公庁向けクラウド導入実績No.1

インターネットビジネスを支える

 **データ
アナリティクス**

 **ECサービス**

安全な情報システム基盤を作る

 **セキュリティ
ソリューション**

 **ITインフラ
ソリューション**

ワークスタイルを変革する

 **クラウド
ソリューション**

 **システム
インテグレーション**

ソフトバンクグループ
株式会社
(純粋持株会社)

国内通信ビジネス

ヤフービジネス

流通ビジネス

スプリントビジネス

ARMビジネス

その他

ICTサービスビジネス

ソフトバンク・テクノロジー株式会社

※2017年4月24日付でソフトバンクグループインターナショナル合同会社が当社親会社となりました。

各サービス区分で提供している事業のご紹介

デジタル マーケティング分野

ECサービス

- シマンテックストア（日本、中国、香港、台湾、韓国）を主としたECサイトの運営代行ビジネス。ハイブリッドクラウドを活用したシステム構成で、ECサイトの運営全般をワンストップで提供。
※B2Cモデルで提供、消費者の課金を売上計上
- デジタルフォント（書体）の企画・開発・販売およびソフトウェアの開発。デジタルフォントをクラウドからWebサイトに呼び出すサービス等も提供。

データアナリティクス

注力

- データ活用状況の現状分析から、自社データを蓄積したり、外部データを連携したりするための環境をクラウド上に構築し、クラウドシステムの運用・監視までワンストップで提供。
- クラウドに蓄積されたデータをB2B、B2Cマーケティングで利用するためのコンサルティングから、データ分析、データのレポート（見える化）までワンストップで提供。

プラットフォーム ソリューション分野

ITインフラソリューション

- ソフトバンクグループ各社を中心に、ネットワークやサーバー、ストレージなどのIT機器の販売と構築を提供。
- オープンソースのLinux OSに関するディストリビューション、サービス・サポートを提供。カーナビゲーション、自動販売機、医療機器、映像配信機器など専用機器、デジタルサイネージ向けの組み込みLinuxソリューションの提供。

セキュリティソリューション

注力

- サイバーセキュリティ対策として、海外メーカーの製品販売から構築から運用保守までワンストップで提供。24時間365日、社内システムやセキュリティ対策機器、クラウドサービスのログを収集して相関分析を行うセキュリティ運用サービスも提供。
- PKI（公開鍵暗号基盤）構築・運用で蓄積した技術と経験を基にした、SSLサーバー証明書、デバイス（端末）認証サービス等、認証サービスの提供。

クラウド システム分野

システムインテグレーション

- ソフトバンクグループ各社を中心に、社内や商用の情報システムやアプリケーションの設計、開発、運用を提供。
- IoTデバイス（モバイル端末、ロボット、ドローン等）の専用アプリケーションの設計、開発を提供。ソフトバンクロボティクス（株）の「Pepperパートナープログラム」であるロボアプリパートナー認定も取得、Pepper動作設定サービスを提供。

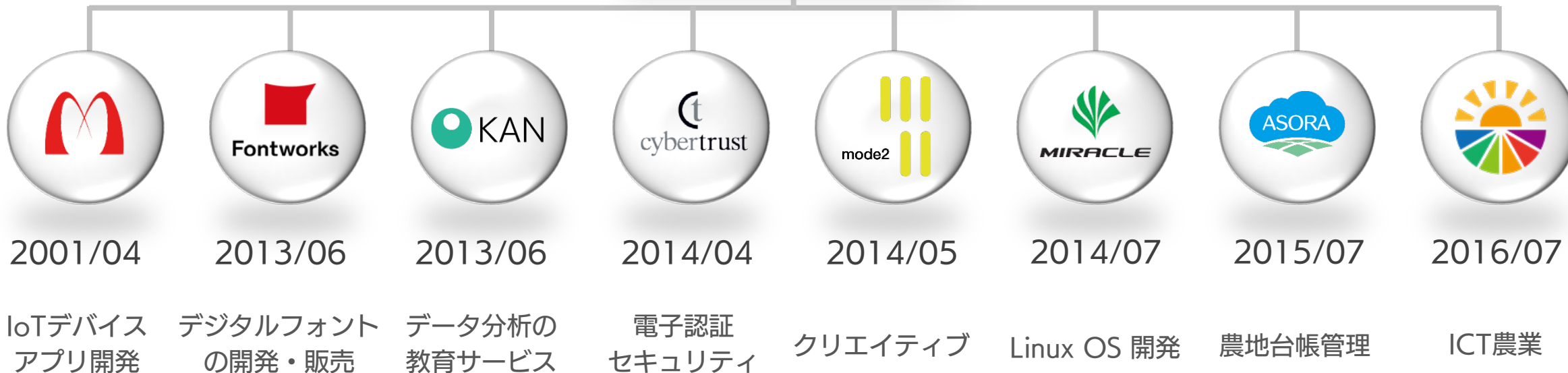
クラウドソリューション

注力

- マイクロソフト社のクラウド製品導入・移行や、それらと親和性の高い独自サービスを提供。エンタープライズ向けのクラウドサービス導入実績は国内トップクラス。
- パブリッククラウドであるMicrosoft Azure 上でのシステム開発から、ハイブリッドクラウド環境向けの24時間365日運用・監視サービスまで、ワンストップで提供。

SBTグループのご紹介

「独自のIT技術」を
保有する集団



情報革命で人々を幸せに

～ 技術の力で、未来をつくる ～

ソフトバンク・テクノロジー グループ



ソフトバンク・テクノロジー



エムソリューションズ



Fontworks

フォントワークス



環



サイバートラスト



mode2

モードツー



MIRACLE

ミラクル・リナックス



アソラテック



リデン

※このドキュメントは、フォントワークス株式会社 (<http://fontworks.co.jp/>) のLETSフォントを使用しています。

Copyright (C) SoftBank Technology Corp. All rights reserved.