

SHOWA

決算説明会

- 2018年3月期（110期）第1四半期 実績
- 2018年3月期（110期）通 期 予想

概 要 説 明 取締役常務執行役員
管理本部長 脇山 成俊

2017年7月31日

株式会社ショーワ

2018年3月期(第1四半期) 概要説明(IFRS)

取締役常務執行役員
管理本部長
脇山 成俊

連結決算概要(第1四半期)

(億円)

損益状況	第1四半期(3ヶ月間)			
	17年3月期 前第1四半期	18年3月期 当第1四半期	増減額	増減率
売上収益	608.2	689.4	81.2	13.4%
営業利益	33.3	72.6	39.3	118.0%
税引前利益	26.2	77.1	50.9	194.5%
四半期利益	14.8	64.2	49.4	334.2%
親会社の所有者に 帰属する四半期利益	7.8	56.9	49.1	631.8%
基本的1株当たり 四半期利益	10円23銭	74円86銭	64円63銭	631.8%

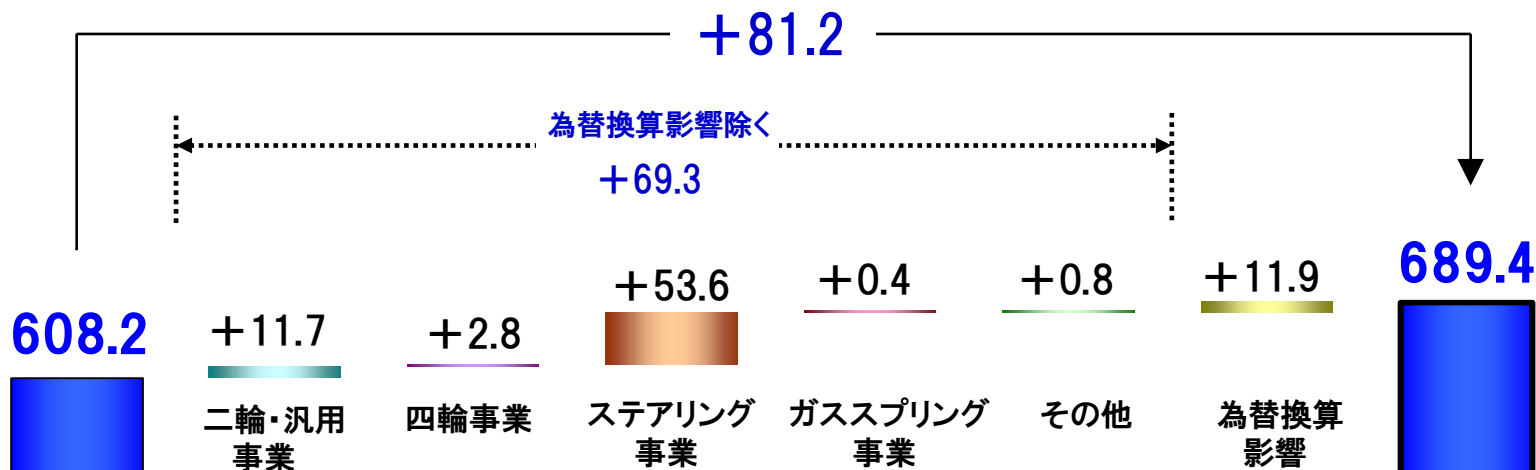
為替レート

米ドル	108円	111円	3円	2.8%
人民元	16.5円	16.2円	△0.3円	△1.8%

(金額は表示未満を四捨五入で記載)

売上収益事業別増減(第1四半期)

(億円)



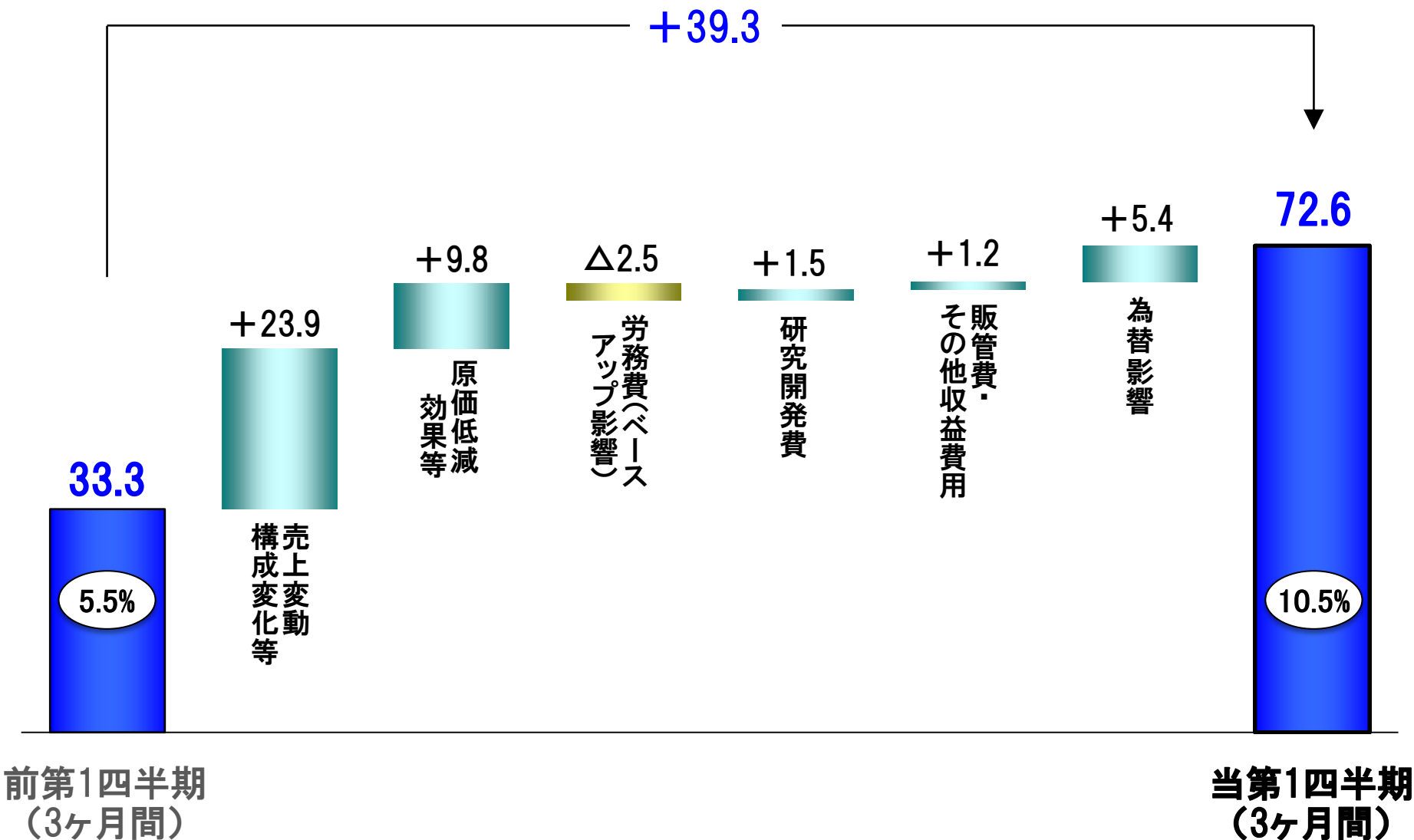
		前1Q期	当1Q期
二輪・汎用事業	二輪SA	161.4	179.7
	ボート	8.9	9.1
	計	170.3	188.8
四輪事業	四輪SA	152.1	157.1
	駆動系	57.3	57.3
	計	209.4	214.4
ステアリング事業		193.7	250.2
ガススプリング事業		7.9	8.2
報告セグメント計		581.3	661.6
その他		26.9	27.7
連結計		608.2	689.4

前第1四半期
(3ヶ月間)

当第1四半期
(3ヶ月間)

営業利益要因別増減(第1四半期)

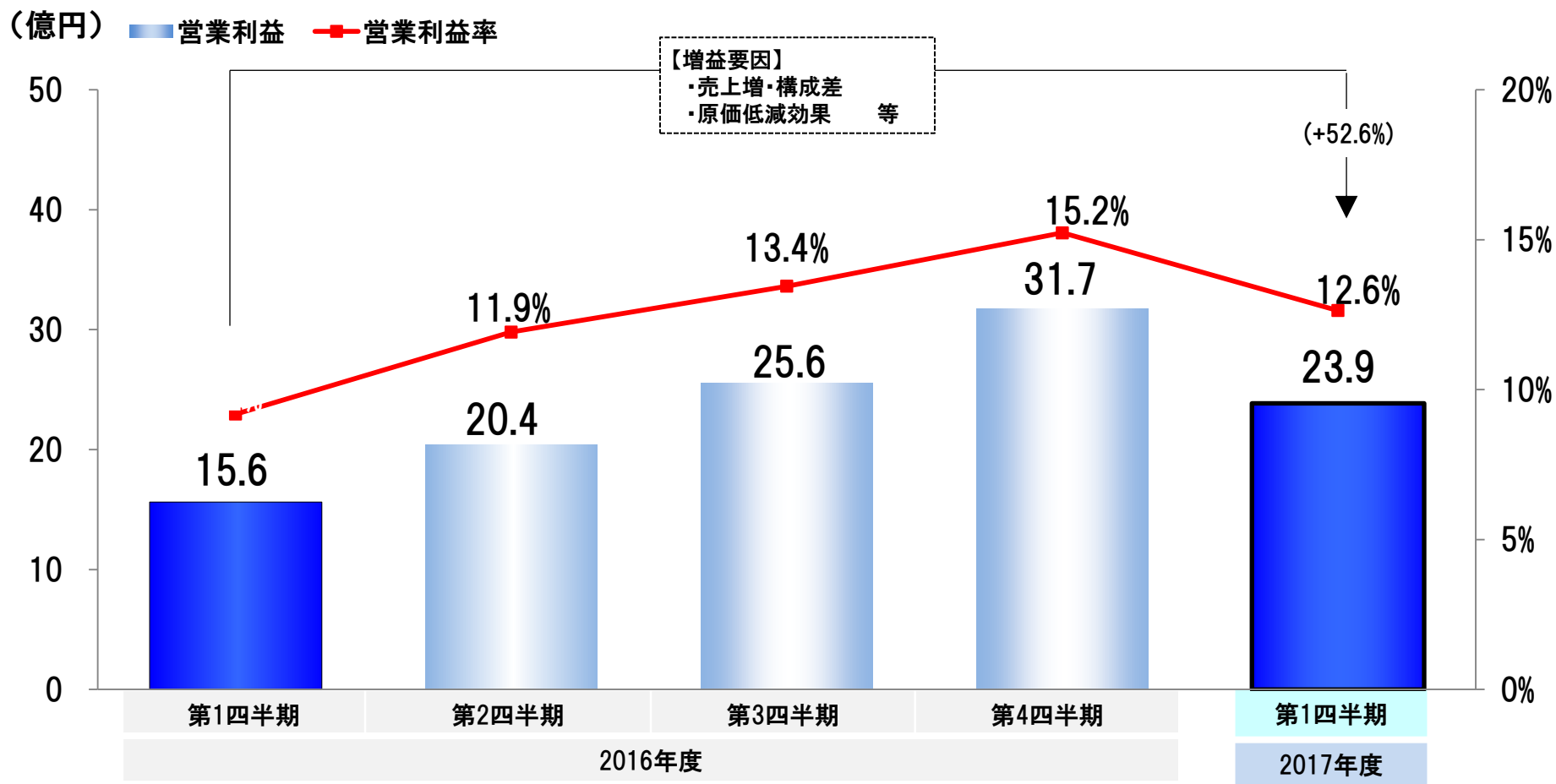
(億円)



二輪・汎用事業

(億円)

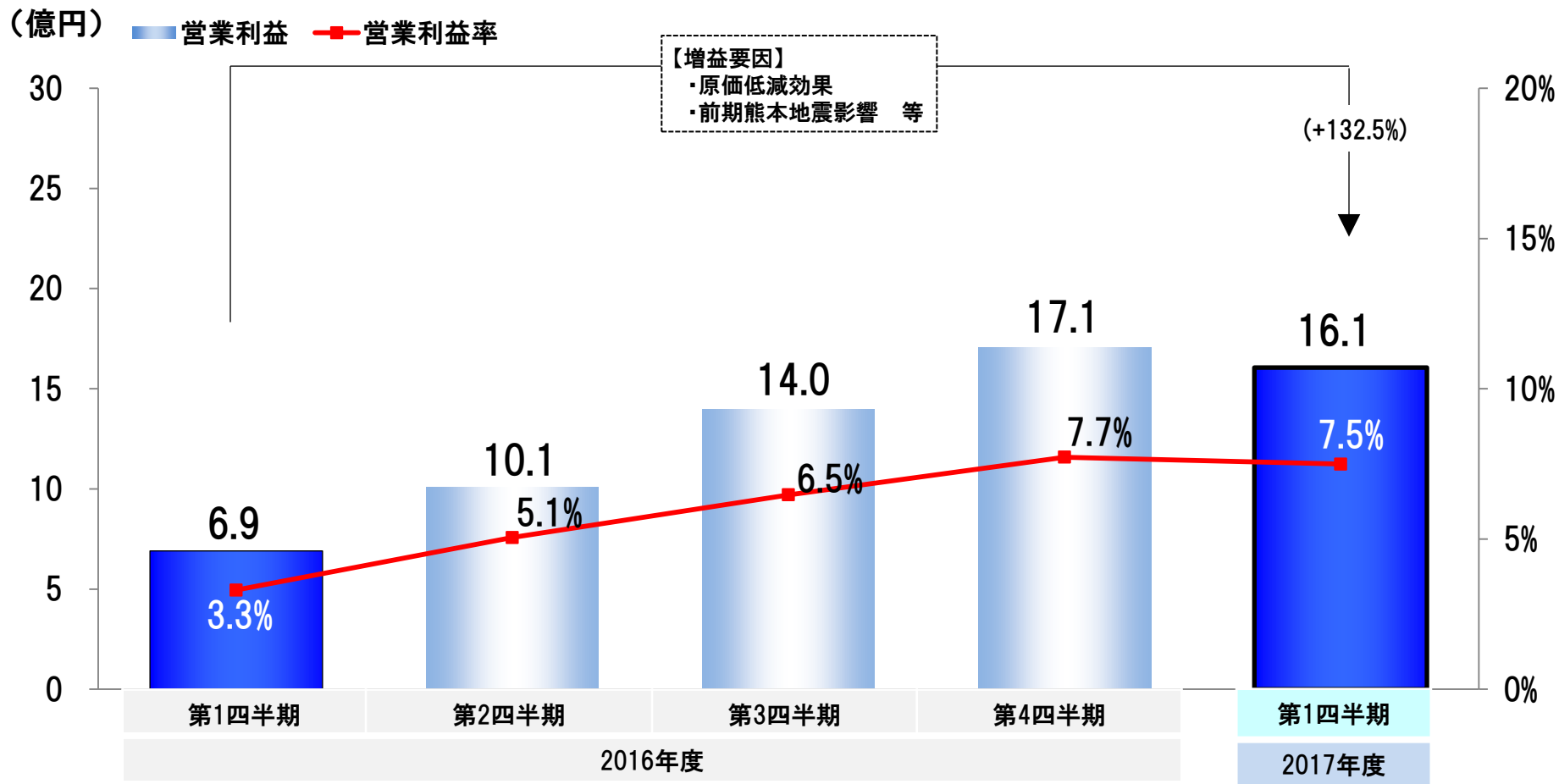
	2016年度				2017年度
	第1四半期	第2四半期	第3四半期	第4四半期	第1四半期
売上収益	170.3	171.0	190.2	208.4	188.8
	(+10.9%)				▲



四輪事業

(億円)

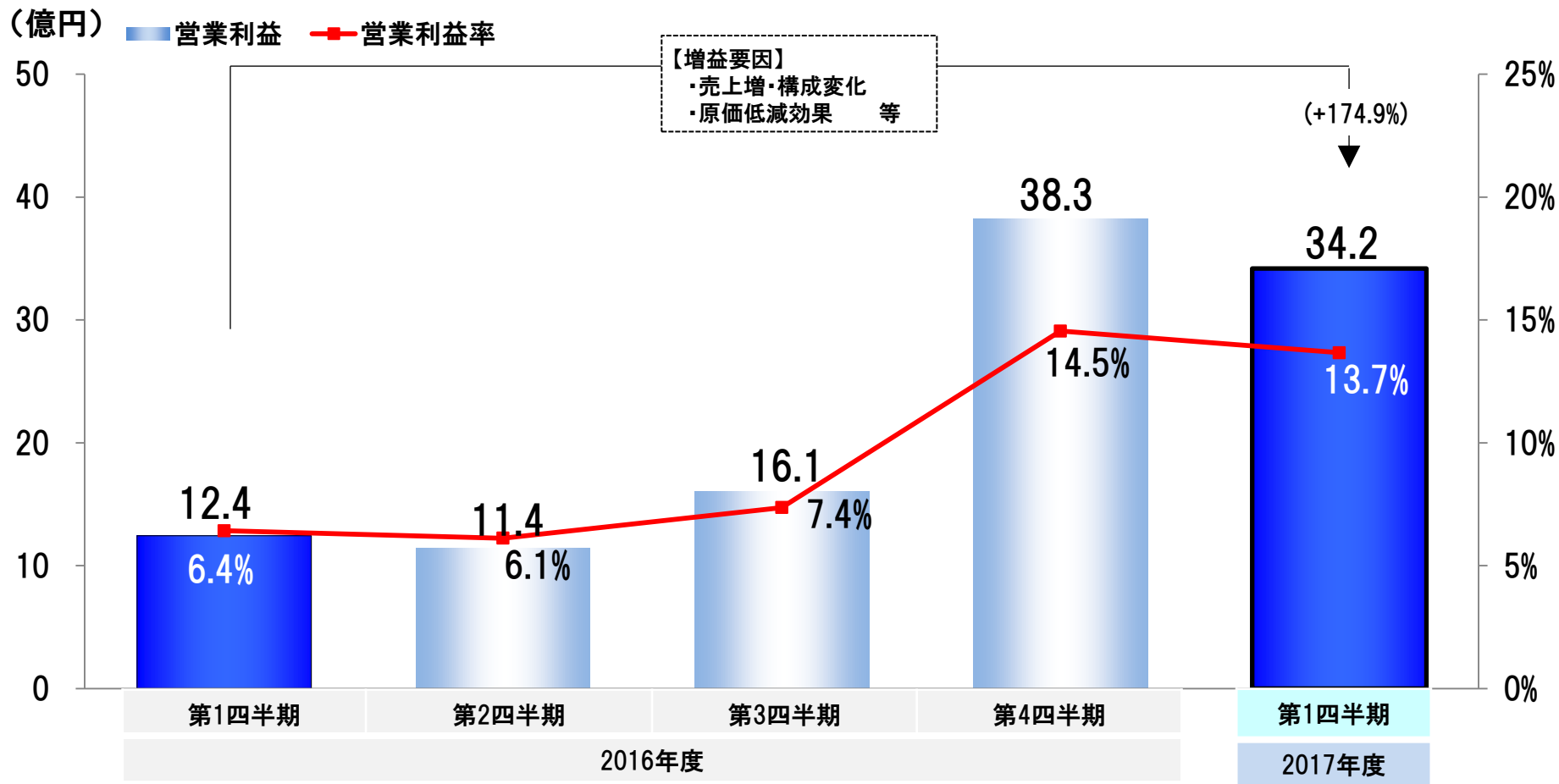
	2016年度				2017年度
	第1四半期	第2四半期	第3四半期	第4四半期	第1四半期
売上収益	209.4	199.3	216.0	221.0	214.4
	(+2.4%)				▲



ステアリング事業

(億円)

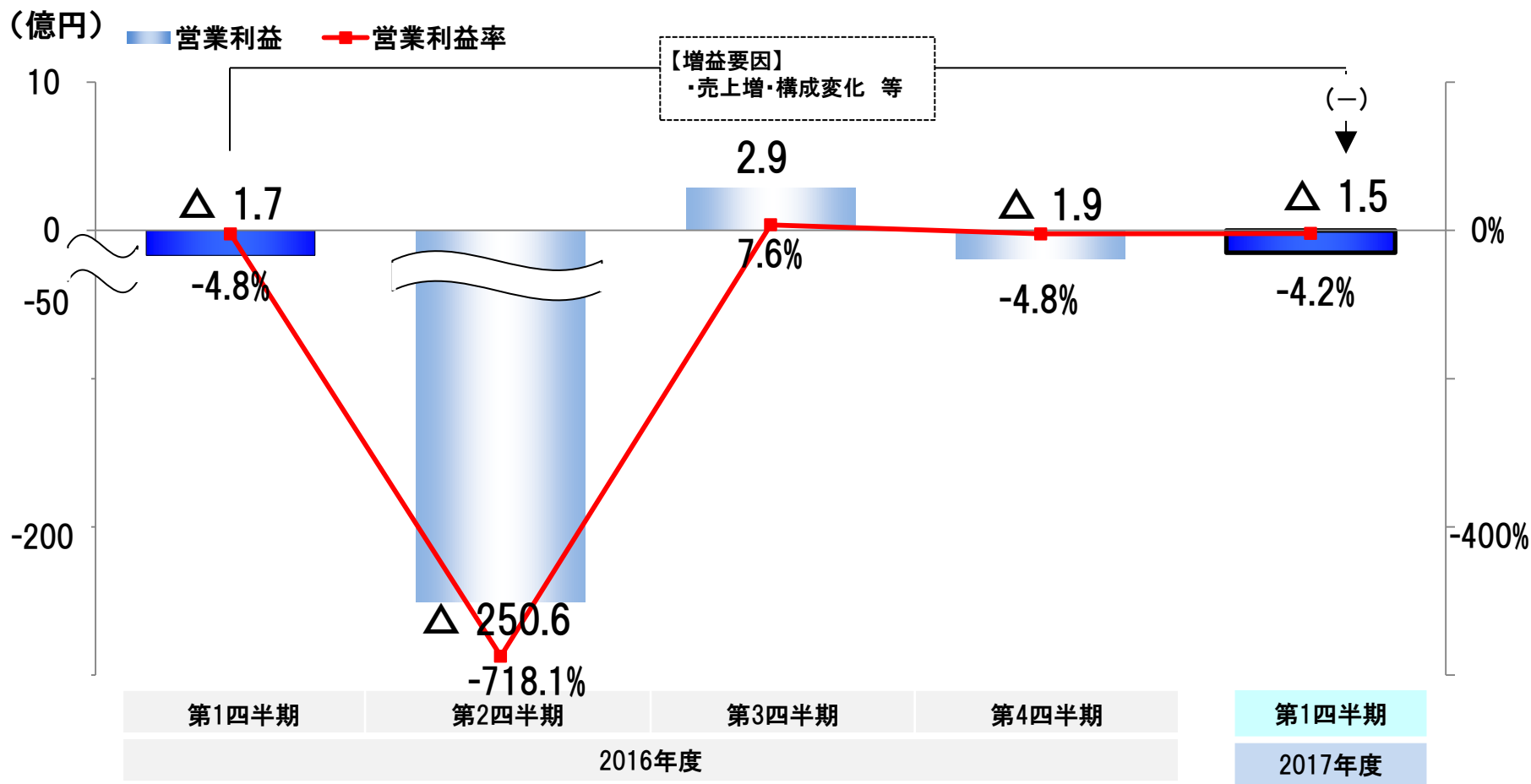
	2016年度				2017年度
	第1四半期	第2四半期	第3四半期	第4四半期	第1四半期
売上収益	193.7	187.2	218.1	263.0	250.2
	(+29.1%)				▲



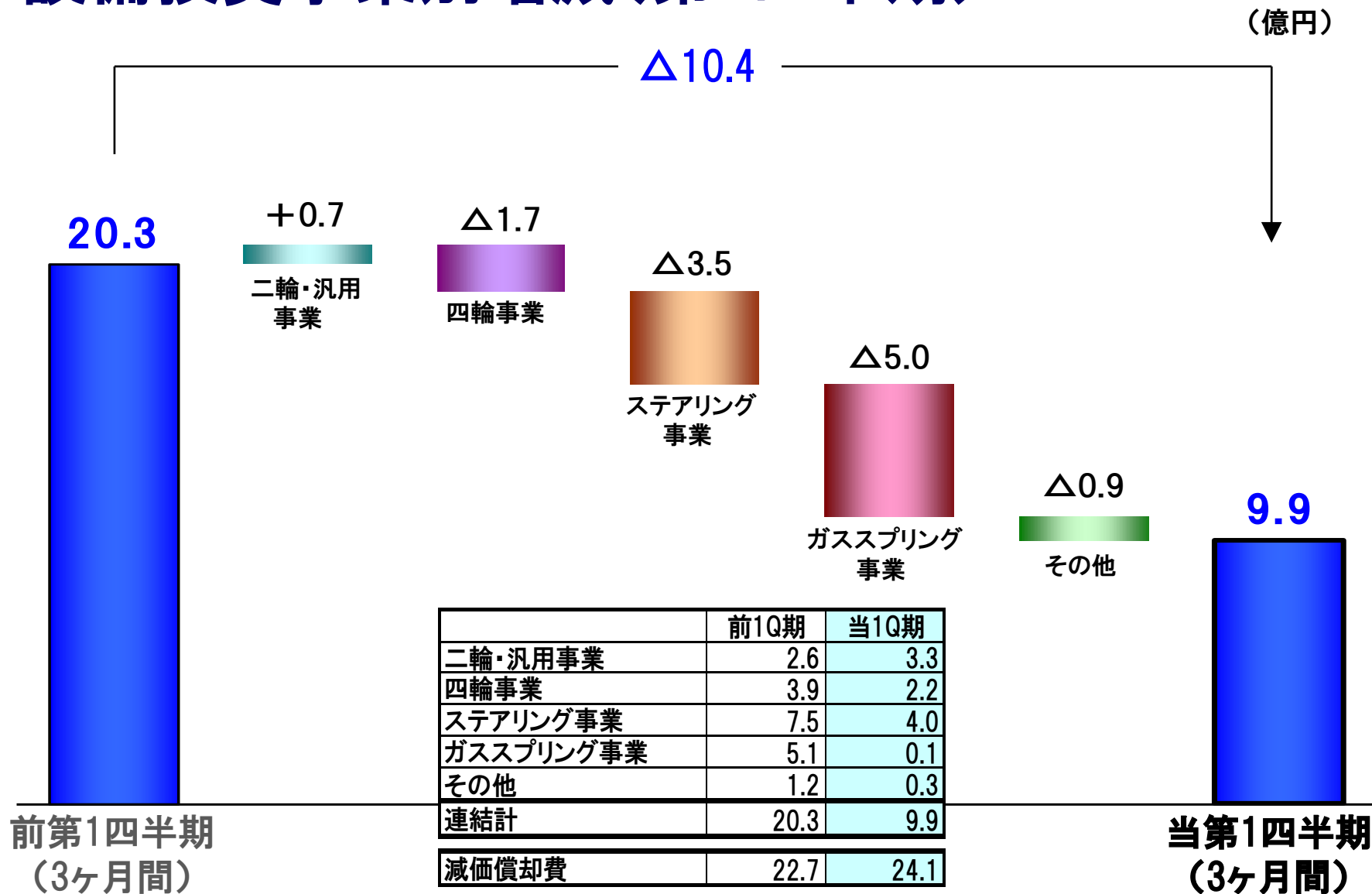
ガススプリング事業その他

(億円)

	2016年度				2017年度
	第1四半期	第2四半期	第3四半期	第4四半期	第1四半期
売上収益	34.7	34.9	37.9	39.8	36.0
	(+3.5%)				↑

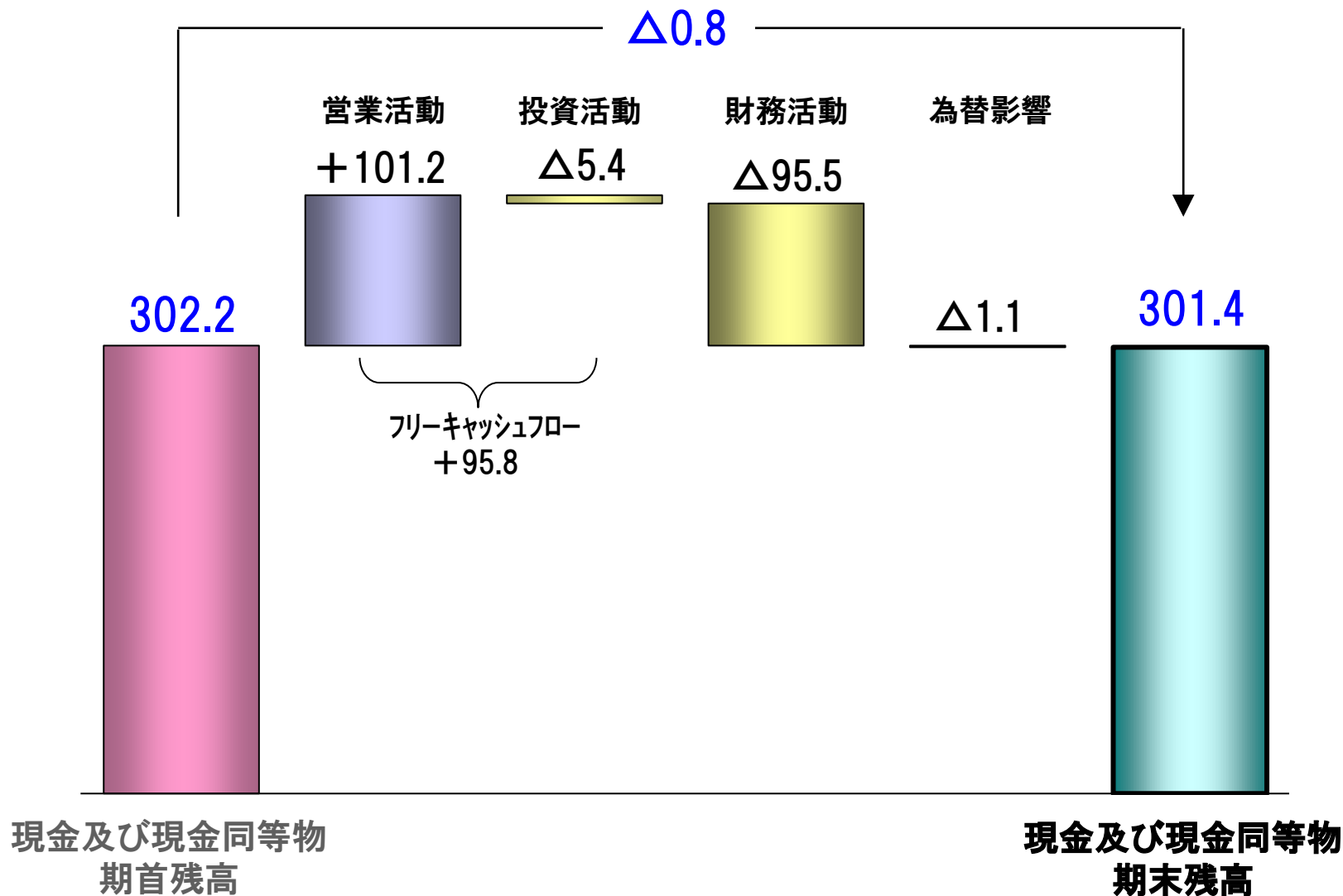


設備投資事業別増減(第1四半期)



キャッシュフロー

(億円)



通期連結決算概要(予想)

(億円)

損益状況	通期(12ヶ月間)				4/28予想	
	17年3月期 前期	18年3月期 当期	増減額	増減率	18年3月期 当期	増減額
売上収益	2,595.0	2,650.0	55.0	2.1%	2,570.0	80.0
営業利益	△32.6	210.0	242.6	—	190.0	20.0
税引前利益	△24.1	212.0	236.1	—	188.0	24.0
当期利益	△83.4	153.0	236.4	—	133.0	20.0
親会社の所有者に 帰属する当期利益	△114.4	119.0	233.4	—	101.0	18.0
基本的1株当たり 当期利益	△150円65銭	156円65銭	307円30銭	—	132円95銭	23円70銭

為替レート

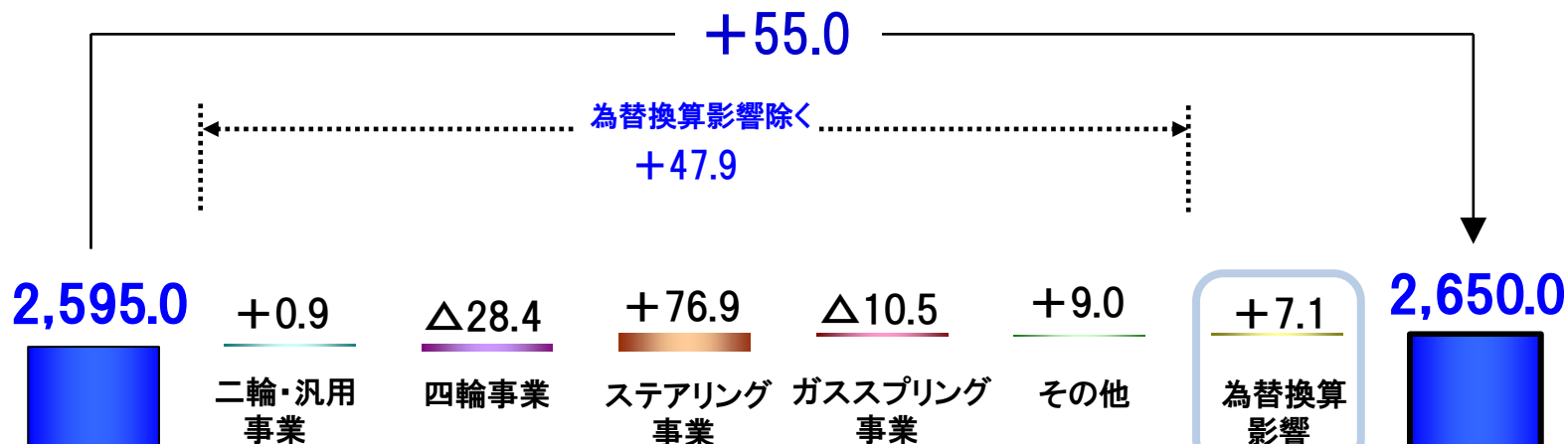
米ドル	108円	109円	1円	0.9%	105円	4円
人民元	16.1円	16.0円	△0.1円	△0.6%	15.2円	0.8円

1株当たり配当金	中間	期末	年間
2018年3月期(予想)	10円	10円	20円
2017年3月期	—	—	—
増減	10円	10円	20円

(金額は表示未満を四捨五入で記載)

売上収益事業別増減(予想)

(億円)



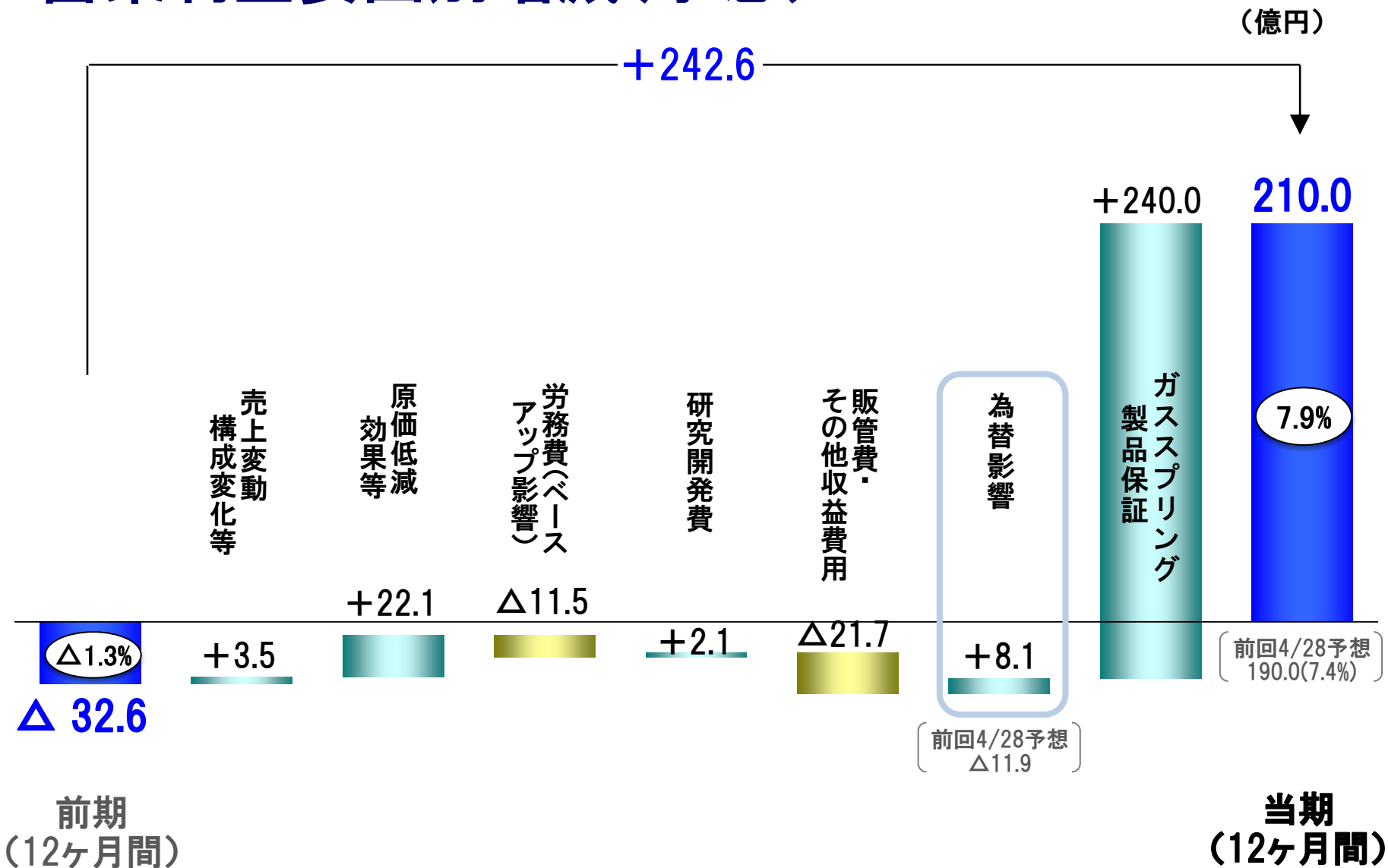
		前期実績	今回予想
二輪・汎用事業	二輪SA	705.6	715.8
	ボート	34.3	31.6
	計	739.9	747.4
四輪事業	四輪SA	614.6	596.5
	駆動系	231.0	220.3
	計	845.6	816.8
ステアリング事業		862.1	938.6
ガススプリング事業		34.7	23.5
報告セグメント計		2,482.3	2,526.3
その他		112.7	123.7
連結計		2,595.0	2,650.0

〔前回4/28予想
Δ72.9〕

前期
(12ヶ月間)

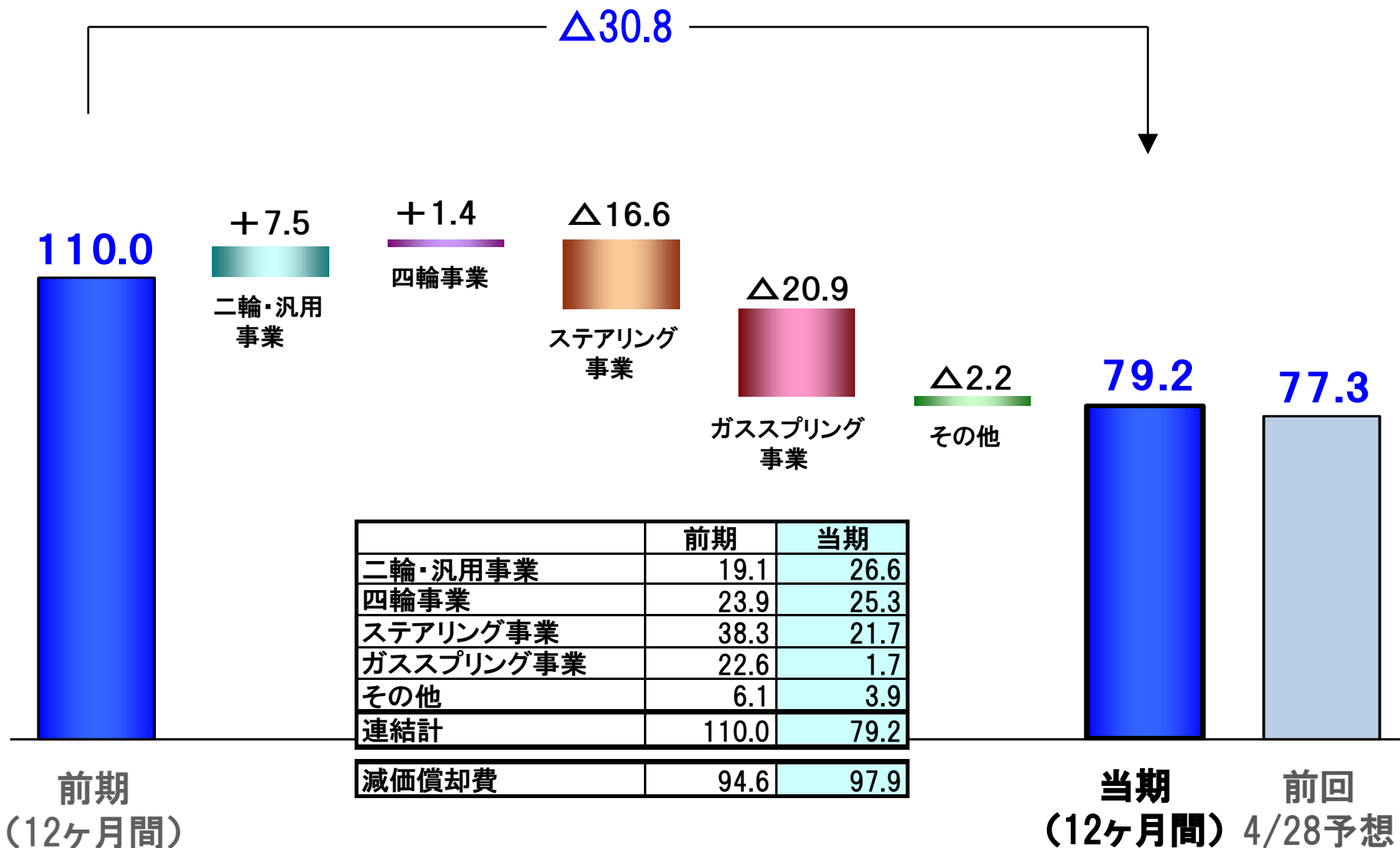
〔前回4/28予想
2,570.0〕
当期
(12ヶ月間)

営業利益要因別増減(予想)



設備投資事業別増減(予想)

(億円)



決算説明会

- 2018年3月期（110期）第1四半期 実績
- 2018年3月期（110期）通 期 予想

END

2017年7月31日

株式会社ショーワ