

— すべてのステークホルダーから信頼され支持される企業へ —

ADMIRE COMPANY

2018年3月期 第1四半期 決算説明会資料

2017年7月31日

ネットワンシステムズ株式会社

証券コード 7518



■■■ Agenda ■■■

- **2018年3月期 Q1（4-6月）業績概要** P. 2-8
- **2018年3月期 通期業績の見通し** P. 9-12

2018年3月期 Q1（4-6月）業績概要

2018年3月期 第1四半期 業績サマリー (前年同期比)

(単位：百万円)	2018/03 Q1 実績		前年同期比		2017/03 Q1 実績		【参考】 2018/03 Q1 実績 変更前 ^[注]	
			増減額	増減率				
受注高	37,963		1,875	5.2%	36,088		37,963	
売上高	29,794	100.0%	318	1.1%	29,475	100.0%	32,566	100.0%
売上原価	22,495	75.5%	(579)	△ 2.5%	23,075	78.3%	24,474	75.2%
売上総利益	7,298	24.5%	898	14.0%	6,400	21.7%	8,092	24.8%
販売費及び一般管理費	6,884	23.1%	210	3.2%	6,673	22.6%	6,884	21.1%
営業利益	414	1.4%	688	-	(273)	△ 0.9%	1,208	3.7%
経常利益	400	1.3%	734	-	(333)	△ 1.1%	1,194	3.7%
親会社株主に帰属する当期利益	248	0.8%	505	-	(256)	△ 0.9%	751	2.3%
受注残	68,234		8,255	13.8%	59,979		65,462	

売上総利益率の改善が継続しており、営業利益が増加
受注は引き続き好調に推移し、売上は前年同程度で着地

(注：変更内容) 当期より、期間対応契約のベンダサポートにつきましては、月次分割計上に変更しております

マーケット別 受注高・売上高・受注残 (前年同期比)

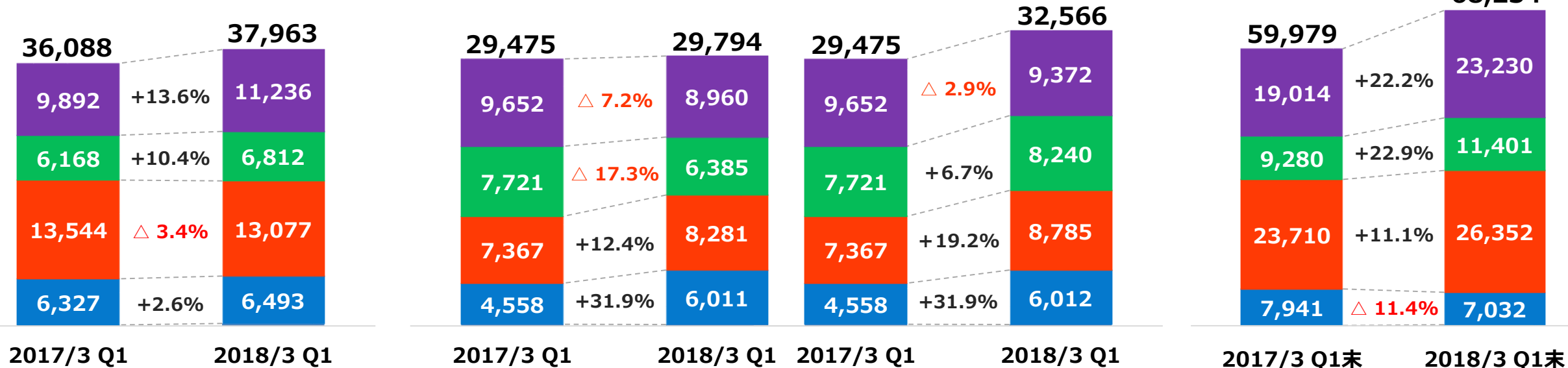
■ 受注高

■ 売上高

【参考】
変更前^[注]

■ 受注残

(単位：百万円)



エンタープライズ

セキュリティ対策、クラウド基盤、働き方改革関連の引き合いが好調

通信事業者

クラウドサービス基盤ビジネスが拡大

パブリック

ヘルスケア・大学・自治体・教育委員会向けのセキュリティ対策・クラウド基盤案件が堅調に推移

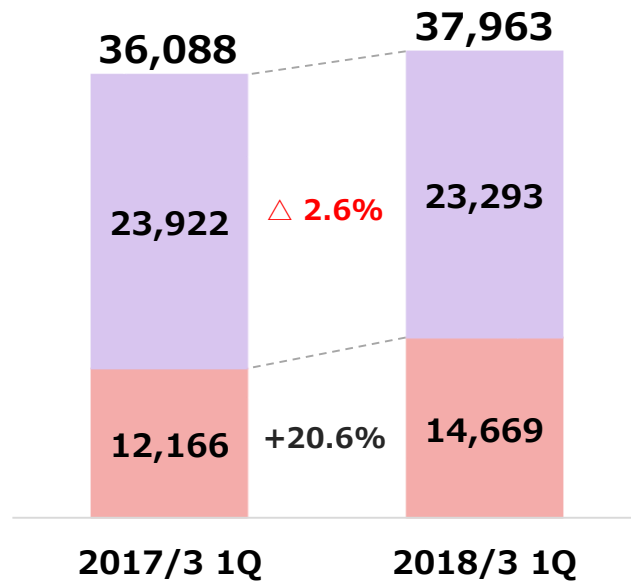
パートナー

主要パートナー向けのビジネスが継続

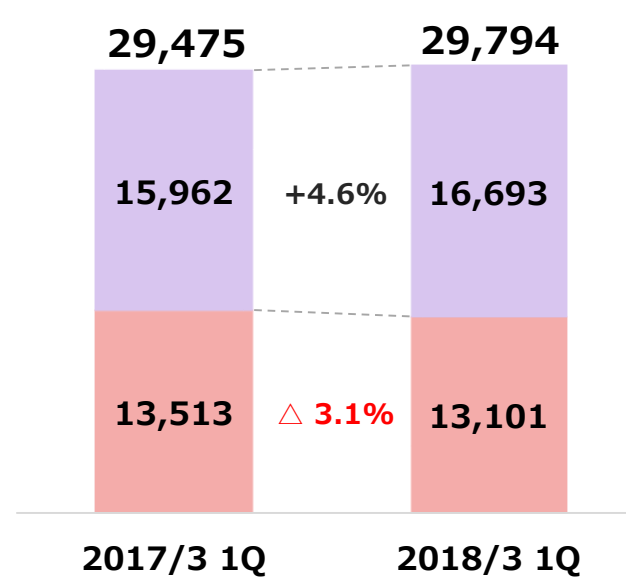
(注：変更内容) 当期より、期間対応契約のベンダサポートにつきましては、月次分割計上に変更しております

商品群別 受注高・売上高・受注残 (前年同期比)

■ 受注高

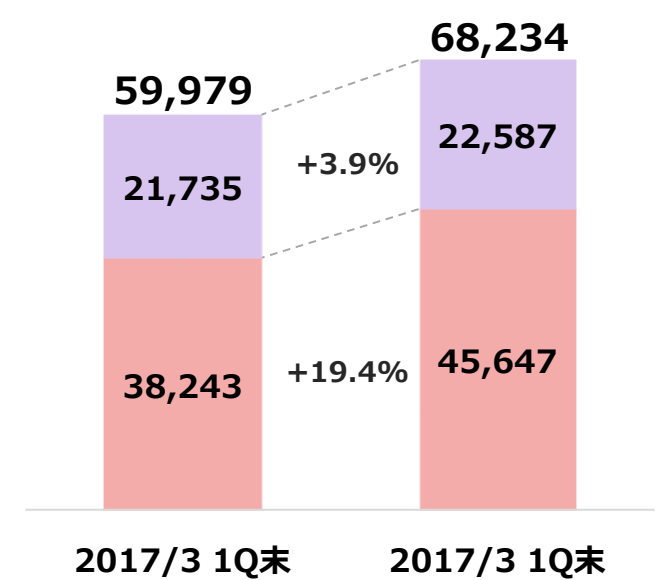


■ 売上高



■ 受注残

(単位：百万円)



機器

セキュリティ対策及びクラウド基盤案件が堅調に推移

サービス

ソリューション提案が進み、設計・構築・保守・運用サービス等を含む案件が増加

連結貸借対照表

(単位：百万円)	2017.06.30	前年度末比		2017.03.31
	実績	増減額	増減率	実績
資産合計	97,206	(6,159)	△ 6.0%	103,365
流動資産	86,575	(5,850)	△ 6.3%	92,425
現預金+有価証券	24,005	6,769	+39.3%	17,236
売掛金+受取手形	28,319	(16,211)	△ 36.4%	44,530
棚卸資産	19,238	2,596	+15.6%	16,642
その他	15,010	995	+7.1%	14,015
固定資産	10,630	(309)	△ 2.8%	10,940
有形固定資産	5,305	(200)	△ 3.6%	5,505
無形固定資産	2,052	(90)	△ 4.2%	2,142
投資等	3,273	(18)	△ 0.6%	3,291
負債合計	40,829	(5,208)	△ 11.3%	46,037
流動負債	36,064	(4,945)	△ 12.1%	41,009
固定負債	4,764	(263)	△ 5.2%	5,027
純資産合計	56,377	(951)	△ 1.7%	57,328
株主資本	56,205	(980)	△ 1.7%	57,186
その他の包括利益累計額	43	29	+211.4%	13
新株予約権	128	0	+0.0%	128
負債純資産合計	97,206	(6,159)	△ 6.0%	103,365

セグメント情報

(単位：百万円)		報告セグメント					計	その他	合計	調整額	連結 損益計算書 計上額
		インタープライズ [※]	通信事業者	パブリック	パートナー						
2018/03 Q1 【当期】	売上高	8,960	6,385	8,281	6,011	29,638	383	30,022	(228)	29,794	
	外部顧客への売上高	8,960	6,385	8,281	6,011	29,638	155	29,794	-	29,794	
	セグメント間の 内部売上高又は振替高	0	-	-	0	0	227	228	(228)	-	
	セグメント利益	15	223	55	220	514	10	525	(110)	414	
2017/03 Q1 【前期】	売上高	9,652	7,721	7,367	4,558	29,299	412	29,711	(236)	29,475	
	外部顧客への売上高	9,652	7,721	7,367	4,558	29,299	175	29,475	-	29,475	
	セグメント間の 内部売上高又は振替高	0	-	-	0	0	236	236	(236)	-	
	セグメント利益	15	305	(270)	(199)	(147)	18	(129)	(144)	(273)	

(注) 1. 「その他」の区分は、報告セグメントに含まれない事業セグメントであり、サーバサービス事業等を含んでいます。

2. セグメント利益の調整額には各報告セグメントに配分していない全社費用が含まれています。全社費用は主にセグメントに帰属しない一般管理費です。

為替レート等

	2018/3 Q1	前年同期比		2017/3 Q1
		増減額	増減率	
為替レート (\$円)	111.37	(6.19)	△ 5.3%	117.56
1株当たり当期利益 (円)	2.94	5.98	-	(3.04)

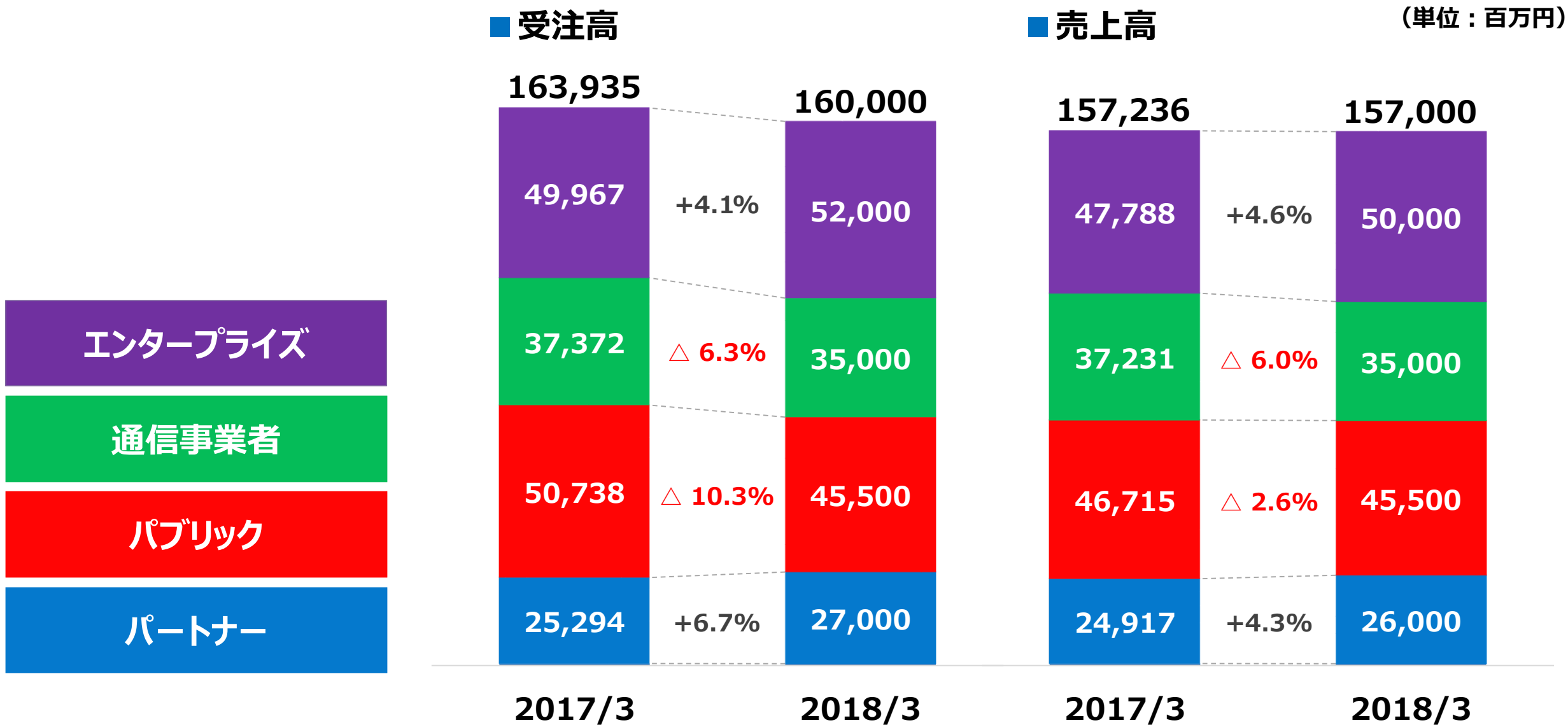
	2018/3 Q1末	前年同期比		2017/3 Q1末
		増減数	増減率	
社員 (人)	2,308	27	1.2%	2,281

2018年3月期 通期業績の見通し

2018年3月期 通期業績の見通し (※期初公表値から変更なし)

(単位：百万円)	上期		下期		通期	
受注高	71,000		89,000		160,000	
売上高	65,000	100.0%	92,000	100.0%	157,000	100.0%
売上原価	50,146	77.1%	71,129	77.3%	121,275	77.2%
売上総利益	14,853	22.9%	20,871	22.7%	35,724	22.8%
販売管理費	13,953	21.5%	14,571	15.8%	28,524	18.2%
営業利益	900	1.4%	6,300	6.8%	7,200	4.6%
経常利益	900	1.4%	6,300	6.8%	7,200	4.6%
親会社株主に帰属する当期利益	500	0.8%	4,100	4.5%	4,600	2.9%
1株当たり配当金	15.00円		15.00円		30.00円	
	通期					
為替レート	114.13 \$円					

2018年3月期 通期業績の見通し マーケット別 (※期初公表値から変更なし)



第2四半期以降の注力領域

クラウド推進

新設子会社ネットワンコネクトの新ソフトを
7月末から提供開始

セキュリティ強化

サイバー攻撃から包括的に対処可能な
新サービスを年内に提供開始

サービス拡大

全ソリューションをサブスクリプション化する
新サービスを8月から提供開始

需要拡大分野への対応

働き方改革、ヘルスケア向けクラウド、工場向けIoT
コーポレート市場、グローバル市場



つなぐ ∟ むすぶ ∟ かわる



net one