



TAIYO NIPPON SANSO
The Gas Professionals

2018年3月期 第1四半期 決算補足資料

大陽日酸株式会社
2017年7月31日

目次

1. 2018年3月期 第1四半期業績

- 1) 業績概要
- 2) セグメント別業績

2. 2018年3月期 通期業績予想

- 1) 通期業績予想
- 2) セグメント別業績予想

3. 参考資料

- 1) 非経常収益・費用明細
- 2) 重要経営指標
- 3) 業種別売上割合
- 4) 大陽日酸のガス供給体制



1 - 1. 業績概要

単位：億円	17/3月期 1Q実績 利益率	18/3月期 1Q実績 利益率	前期比 増減率	18/3月期 通期公表値 (5/10発表) 利益率
売上収益	1,334	1,508	+174 13.1%	6,200
コア営業利益	121 9.1%	140 9.3%	+19 +15.8%	565 9.1%
非経常損益	2	2	+0	5
営業利益	123 9.2%	143 9.5%	+20 +16.3%	570 9.2%
金融損益	-6	-7	-1	-45
税引前利益	117	136	+19	525
法人所得税	-48	-57	-9	-160
当期利益	68	78	+10	365
(当期利益の帰属)				
親会社の所有者に帰属する当期利益	64 4.9%	76 5.0%	+12 +17.4%	345 5.6%
非支配持分に帰属する当期利益	4	2	-2	20

● 為替換算の影響 (USD→円) : 前期1Qレート 107.87円 当期1Qレート 111.42円
→影響額 売上収益+15億円、コア営業利益+1億円



TAIYO NIPPON SANSO
The Gas Professionals

1 - 1. 業績概要

【売上収益】

単位：億円	17/3期 1Q実績	18/3期 1Q実績	増減率	18/3期 通期予想 (5/10発表)
国内ガス事業	741	780	+5.2%	3,380
米国ガス事業	325	417	+28.5%	1,660
アジア・オセアニアガス事業	193	238	+23.2%	890
サーモス他事業	74	72	-2.5%	270
合計	1,334	1,508	+13.1%	6,200

【営業利益】

単位：億円	17/3期 1Q実績	18/3期 1Q実績	増減率	18/3期 通期予想 (5/10発表)
国内ガス事業	60	72	+19.9%	285
米国ガス事業	20	31	+53.7%	138
アジア・オセアニアガス事業	12	20	+61.6%	72
サーモス他事業	29	22	-24.6%	90
消去又は全社	-1	-5	+279.4%	-20
コア営業利益 計	121	140	+15.8%	565
非経常損益	2	2	+48.6%	5
営業利益 計	123	143	+16.3%	570

1-2. セグメント別業績：国内ガス事業

単位：億円			17/3月期 1Q	18/3月期 1Q	増減率
売上収益	産業ガス	バルク	185	193	+4.4%
		オンサイト	115	120	+4.4%
		パッケージガス	28	27	-2.6%
		ハードグッズ	49	58	+18.2%
		機器・プラント	88	83	-6.2%
		メディカル	52	53	+1.5%
		産業ガス 計	520	537	+3.2%
	エレクトロニクス	ガス	113	118	+5.2%
		機器・工事	45	52	+15.3%
		エレクトロニクス 計	158	171	+8.1%
	エネルギー	LPガス	55	64	+15.2%
		関連機器	6	6	+4.3%
		エネルギー 計	62	70	+14.1%
売上収益 合計			741	780	+5.2%
セグメント利益			60	72	+19.9%

売上収益増減要因

- ・バルク：炭酸ガス、ドライアイスが出荷好調
- ・ハードグッズ：溶断機器、溶材が好調
- ・エレクトロニクス：機器・工事で大型案件を計上
- ・LPガス：輸入価格上昇の影響で販売価格が上昇

セグメント利益増減要因

- ・バルク：炭酸ガス、ドライアイスが出荷好調
- ・プラント：前期大型案件剥落も、原価率が改善
- ・エレクトロニクス：機器・工事で大型案件を計上したことに加え、ガスが出荷好調



TAIYO NIPPON SANSO
The Gas Professionals

1-2. セグメント別業績：米国ガス事業

単位：億円			17/3月期 1Q	18/3月期 1Q	増減率
売上収益	産業ガス	バルク	104	171	+64.7%
		オンサイト	10	27	+153.3%
		パッケージガス	115	114	-1.0%
		ハードグッズ	69	76	+10.1%
		産業ガス 計	299	389	+29.9%
	エレクトロニクス	ガス	20	19	-1.3%
		機器・工事	5	8	+64.9%
		エレクトロニクス 計	25	28	+12.3%
	売上収益 合計			325	417
セグメント利益			20	31	+53.7%

※円安での為替換算による影響
 売上収益 +11億円 セグメント利益+1億円

売上収益増減要因

- ・ Air Liquideから買収した事業による寄与 +74億円
 (主にバルク、オンサイトにて計上)
- ・ バルク：特に炭酸ガス、ドライアイスが増収

セグメント利益増減要因

- ・ Air Liquideから買収した事業による寄与 +10億円
- ・ バルク：炭酸ガス、ドライアイス出荷好調



1-2. セグメント別業績：アジア・オセアニアガス事業

単位：億円			17/3月期 1Q	18/3月期 1Q	増減率
売上収益	産業ガス	バルク	55	80	+44.4%
		オンサイト	6	6	+13.1%
		パッケージガス	10	13	+22.2%
		ハードグッズ	17	12	-28.1%
		機器・プラント	29	29	-1.0%
		産業ガス 計	119	142	+19.1%
	エレクトロニクス	ガス	65	75	+14.9%
		機器・工事	8	20	+143.9%
		エレクトロニクス 計	73	95	+29.8%
売上収益 合計			193	238	+23.2%
セグメント利益			12	20	+61.6%

※円安での為替換算による影響
売上収益 +4億円 セグメント利益 +1億円

売上収益増減要因

- ◆産業ガス関連
 - ・Supagas社（豪州）買収による寄与 +24億円
 - ・シンガポール、マレーシア：オイル&ガス向け軟調
 - ・豪州：LPガスを中心に出荷好調
- ◆エレクトロニクス関連
 - ・台湾：ガス及び機器・工事の販売好調

セグメント利益増減要因

- ◆産業ガス関連
 - ・Supagas社（豪州）買収による寄与 +4億円
 - ・シンガポール、マレーシア：減収に伴う減益
 - ・豪州：LPガスを中心に出荷好調
- ◆エレクトロニクス関連
 - ・台湾：ガス及び機器・工事の販売好調



TAIYO NIPPON SANSO
The Gas Professionals

1-2. セグメント別業績：サーモス他事業

単位：億円			17/3月期 1Q	18/3月期 1Q	増減率
売上収益	サーモス	国内	60	58	-4.3%
		アジア	7	7	-2.5%
		サーモス 計	68	65	-4.1%
	その他	5	6	+16.5%	
売上収益 合計			74	72	-2.5%
セグメント利益			29	22	-24.6%

※円安での為替換算による影響
 売上収益 △0億円 セグメント利益△0億円

売上収益増減要因

- ◆サーモス事業
 - ・国内：拡販を強化したものの、前年同期ほどのインバウンド需要はなく減収

セグメント利益増減要因

- ◆サーモス事業
 - ・国内：前年同期ほどのインバウンド需要はなく減益
 - ・海外：米国、欧州での販売が伸び悩み、持分法投資利益が減少



2-1. 2018年3月期 通期予想

単位：億円	17/3月期 通期実績 利益率	18/3月期 通期予想 利益率	前期比 増減率
売上収益	5,815	6,200	+385 +6.6%
コア営業利益	547 9.4%	565 9.1%	+18 +3.2%
非経常損益	-10	5	+15
営業利益	536 9.2%	570 9.2%	+34 +6.2%
金融損益	-34	-45	-11
税引前利益	501	525	+24
法人所得税	-139	-160	-21
当期利益	362	365	+3
(当期利益の帰属)			
親会社の所有者に帰属する当期利益	347 6.0%	345 5.6%	-2 -0.7%
非支配持分に帰属する当期利益	14	20	+6

● 想定為替レート (USD→円) : 110円

● 米国で繰延税金負債を取崩し (2017年3月期 法人所得税 11億円減少)



TAIYO NIPPON SANSO
The Gas Professionals

2-2. 2018年3月期 セグメント別通期予想

【売上収益】

単位：億円	17/3期 通期実績	18/3期 通期予想	増減率
国内ガス事業	3,214	3,380	+5.2%
米国ガス事業	1,472	1,660	+12.7%
アジア・オセアニアガス事業	858	890	+3.6%
サーモス他事業	270	270	-0.1%
合計	5,815	6,200	+6.6%

【営業利益】

単位：億円	17/3期 通期実績	18/3期 通期予想	増減率
国内ガス事業	294	285	-3.2%
米国ガス事業	120	138	+14.3%
アジア・オセアニアガス事業	51	72	+39.4%
サーモス他事業	100	90	-10.2%
消去又は全社	-19	-20	-1.5%
コア営業利益 計	547	565	+3.2%
非経常損益	-10	5	-146.6%
営業利益 計	536	570	+6.2%

(参考資料)



非経常収益・費用明細

単位：億円	17/3月期 1Q実績	18/3月期 1Q実績	前年同期
コア営業利益	121	140	+19
非経常損益	2	2	+0
営業利益	123	143	+20

【非経常収益・費用明細】

17/3月期 1Q実績		18/3月期 1Q実績	
明細	金額	明細	金額
アジア土地売却益	+2億円	国内土地売却益	+2億円
合計	2億円	合計	2億円

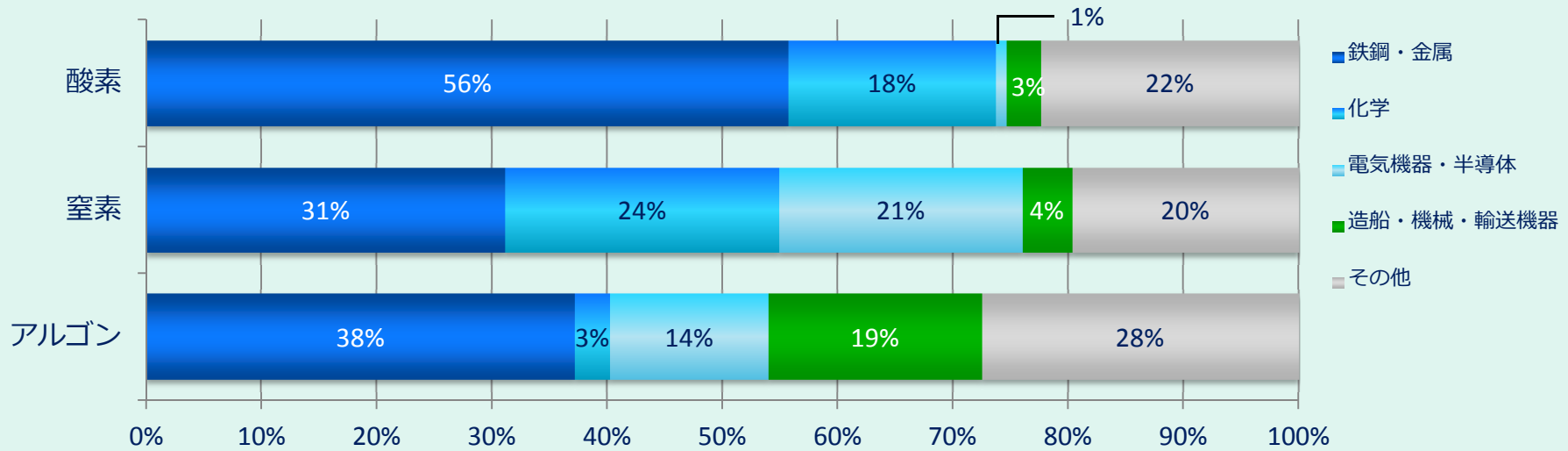
重要経営指標（連結）

	17/3月期 1Q実績	18/3月期 1Q実績	17/3月期 実績	18/3月期 予想
1株当たり当期純利益	14.98円	17.59円	80.28円	79.72円
ROE	—	—	10.3%	9.5%
ROCE	—	—	8.4%	7.9%
一株当たり年間配当金	—	—	20円	22円
配当性向	—	—	24.9%	27.6%
設備投資（工事ベース）	103.53 億円	132.96 億円	437.96 億円	660.00 億円
投融资	12.73 億円	26.32 億円	1,020.34 億円	-
減価償却費	90.30 億円	108.10 億円	400.48 億円	440.00 億円
有利子負債残高	2,616.01 億円	3,531.90 億円	3,595.28 億円	3,430.00 億円
純有利子負債残高	2,117.96 億円	3,065.87 億円	3,043.08 億円	2,970.00 億円

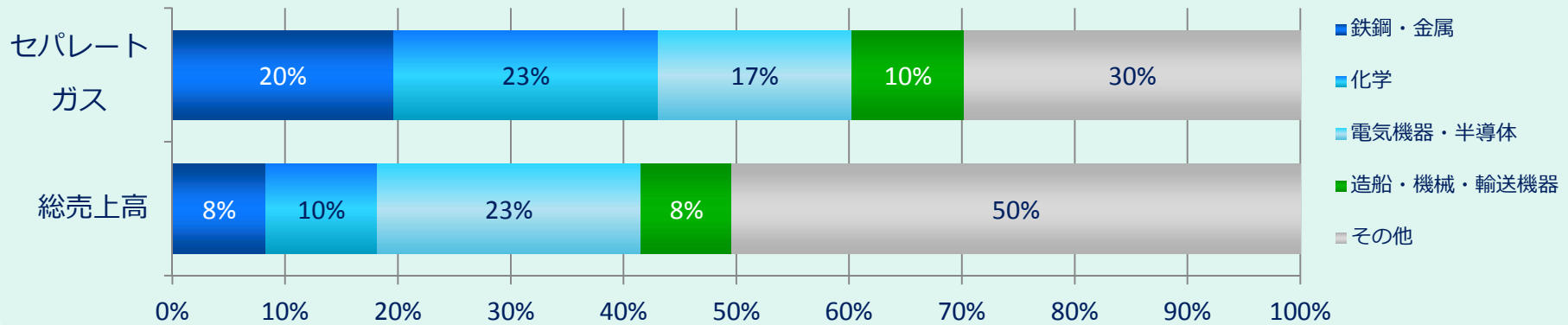


業種別売上割合

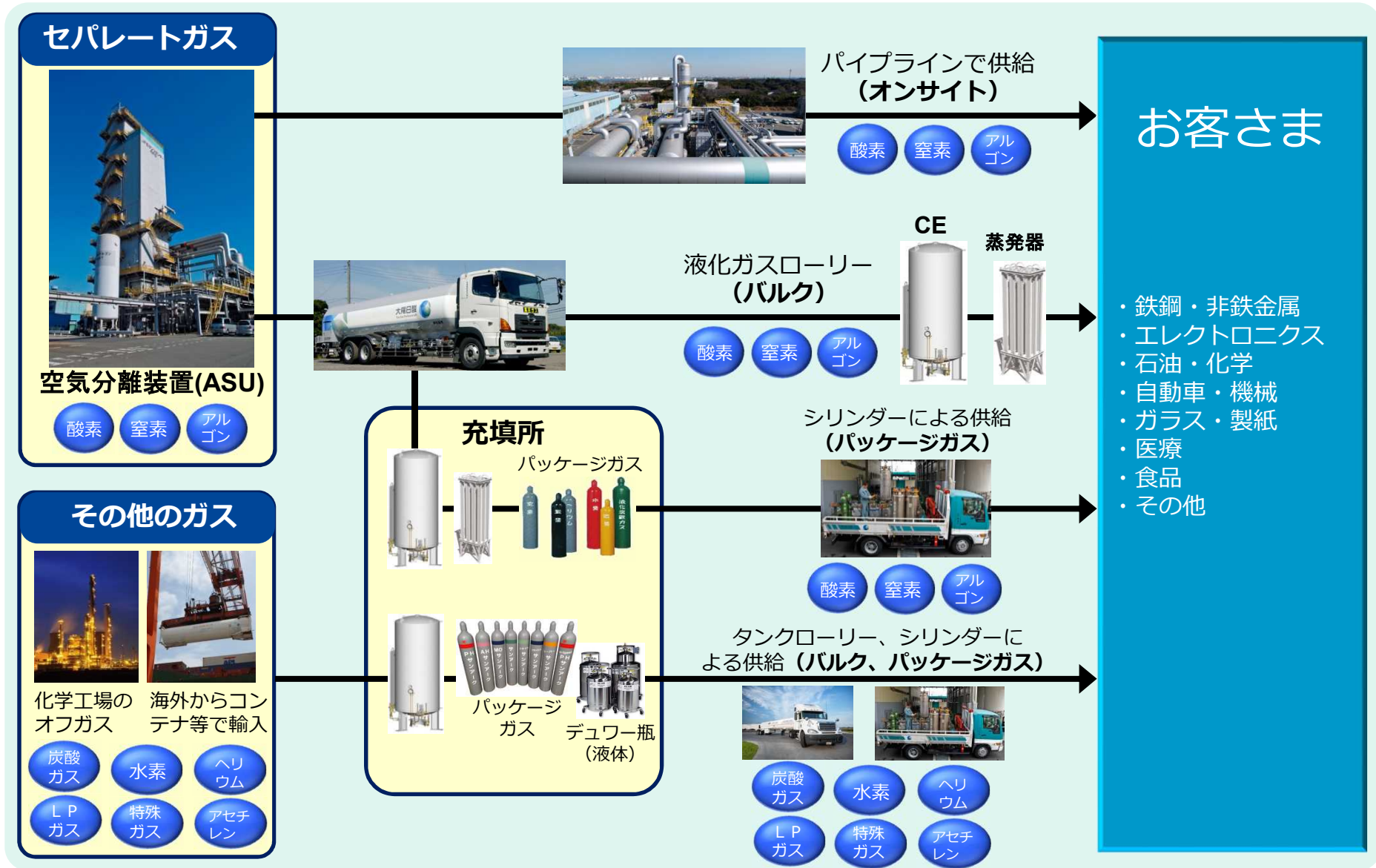
【業種別売上数量割合】



【業種別売上収益割合】



大陽日酸のガス供給体制



注意事項

- 本資料は、証券取引上のディスクロージャー資料ではなく、その情報の正確性、完全性を保証するものではありません。
- また、本資料には将来に関する計画や戦略、業績に関する予想や見通しが記述されておりますが、これらは現時点で入手可能な情報により当社が判断、想定したものであり、実際の業績は様々なリスクや不確実性（経済動向、市場需要、為替レート、税制や諸制度等がありますが、これらに限りません。）を含んでおります。
- このため、現時点での見込みとは異なる可能性がございますことをご承知おきいただき、本資料のみに依拠して投資判断されますことはお控え下さいますようお願い致します。

