

決算説明会

2018年3月期 第1四半期

ミネベアミツミ株式会社

2017年8月4日

1Q連結業績ハイライト

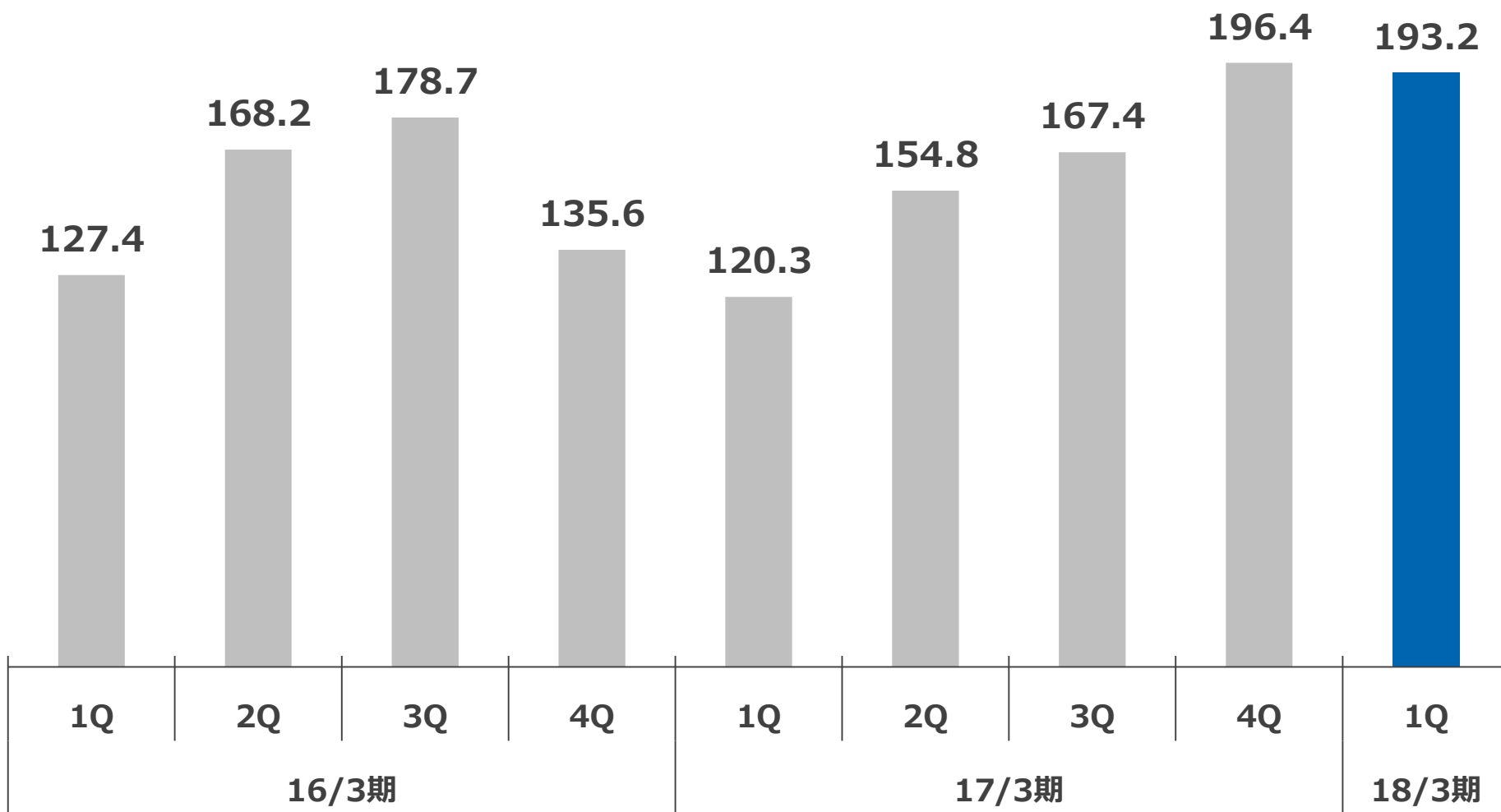
売上高、営業利益、経常利益、純利益は
第1四半期として過去最高

(百万円)	2017年3月期		2018年3月期	前年同期比 伸び率	前四半期比 伸び率
	1Q	4Q	1Q		
売上高	120,288	196,418	193,204	+60.6%	-1.6%
営業利益	6,971	14,300	17,062	2.4倍	+19.3%
経常利益	7,255	13,621	17,372	2.4倍	+27.5%
親会社株主に帰属する 四半期純利益	3,176	16,233	14,181	4.5倍	-12.6%
一株当たり 四半期純利益 (円)	8.48	39.65	33.49	3.9倍	-15.5%

為替レート	17/3期1Q	17/3期4Q	18/3期1Q
US\$	111.12円	114.29円	111.48円
ユーロ	125.16円	121.14円	121.53円
タイバーツ	3.14円	3.24円	3.24円
人民元	17.03円	16.54円	16.18円

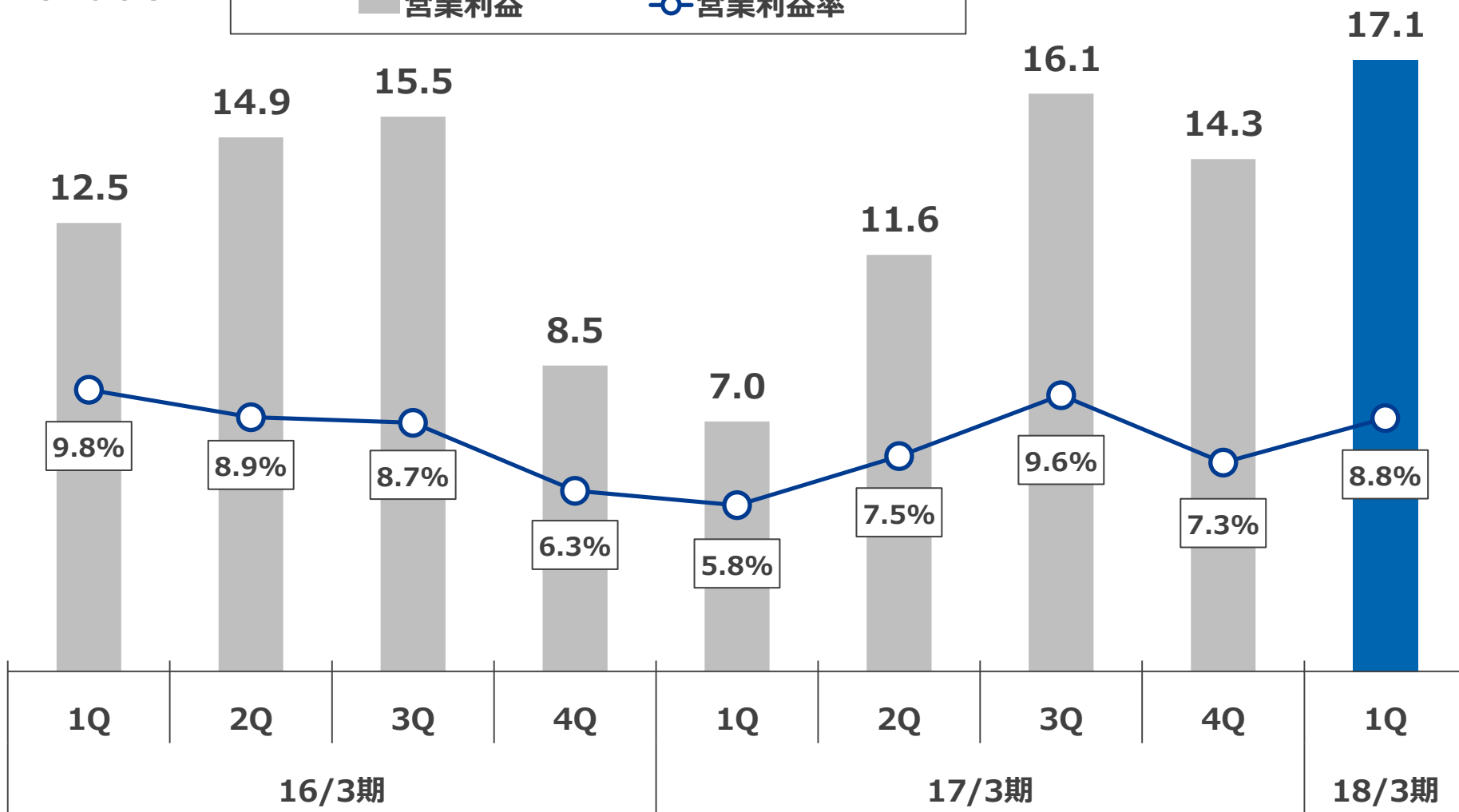
第1四半期として過去最高

(10億円)

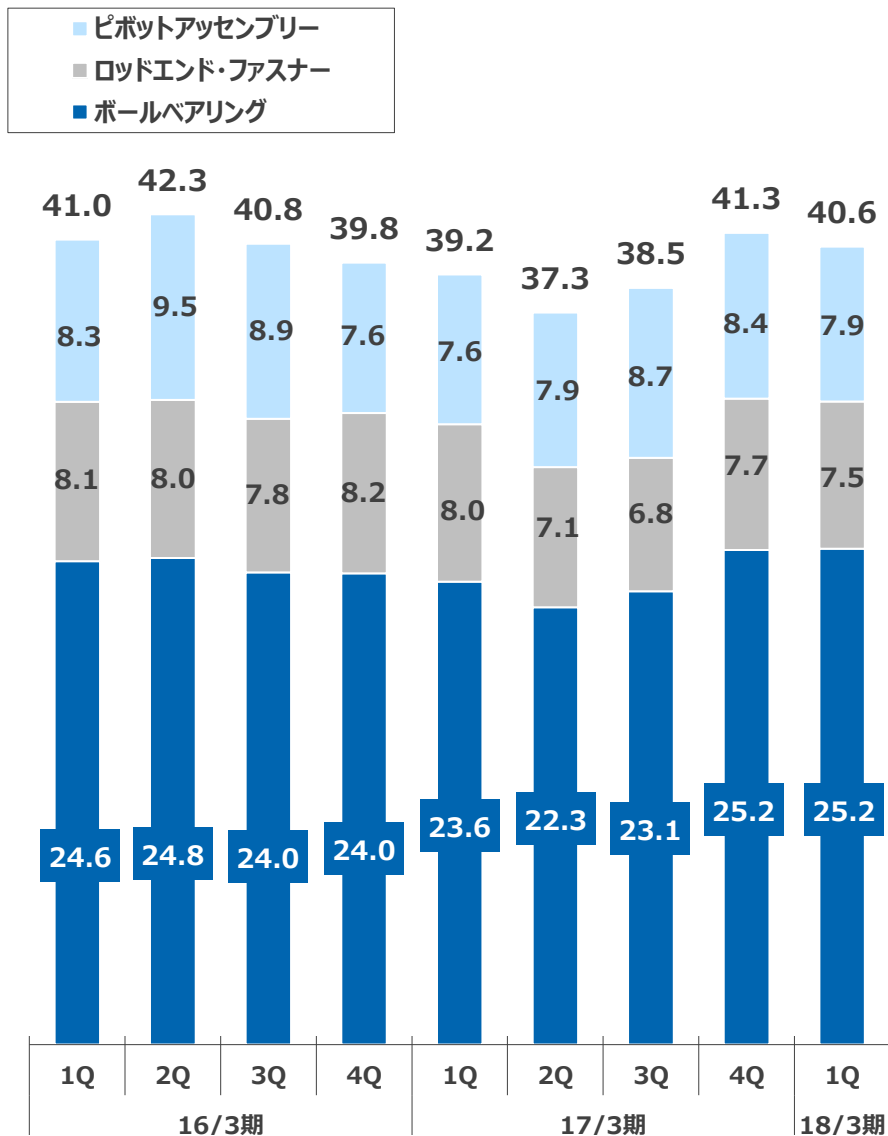


第1四半期として過去最高

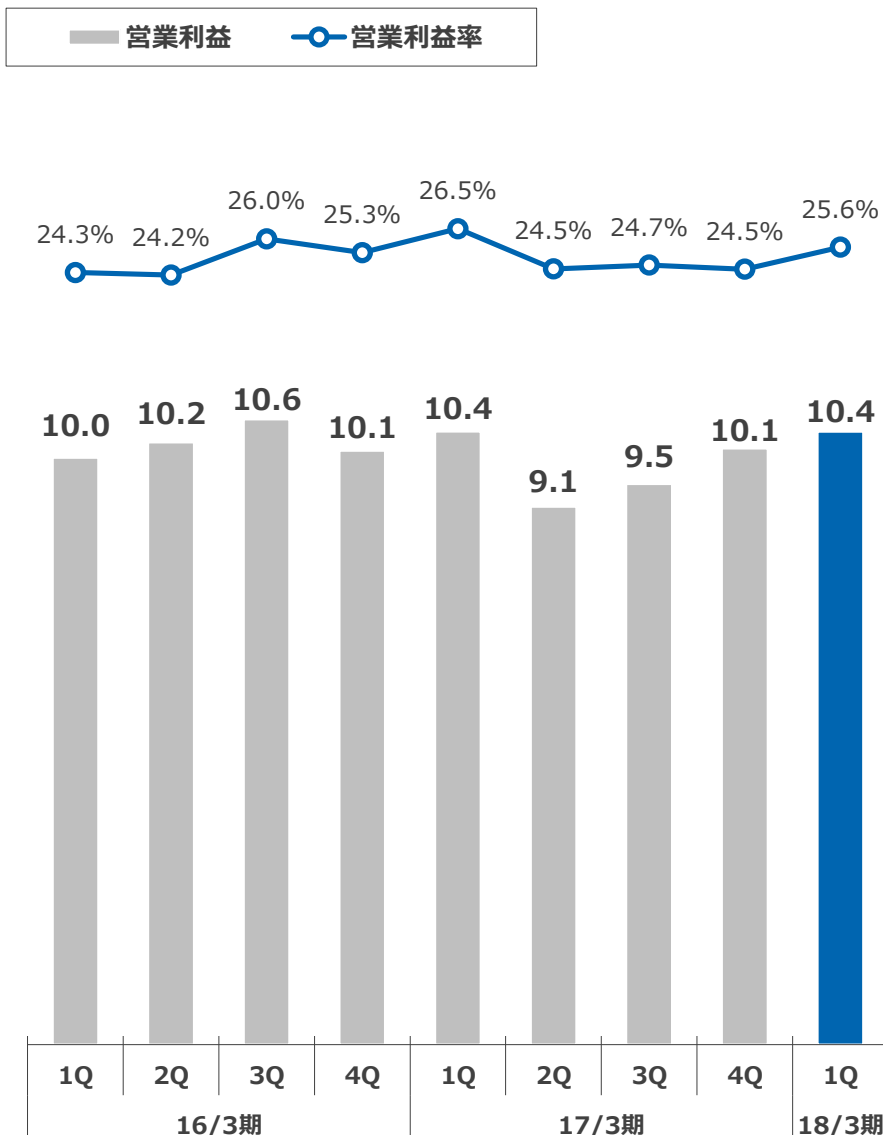
(10億円)



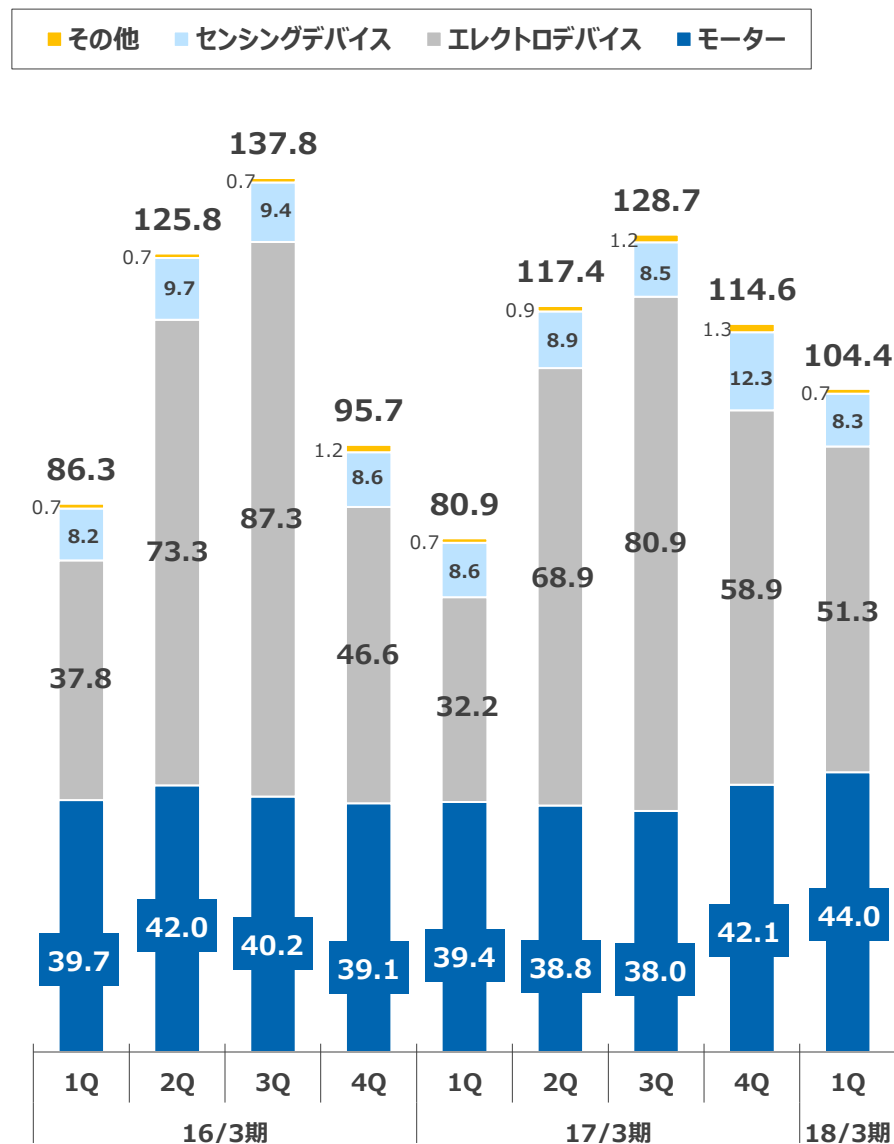
売上高 (10億円)



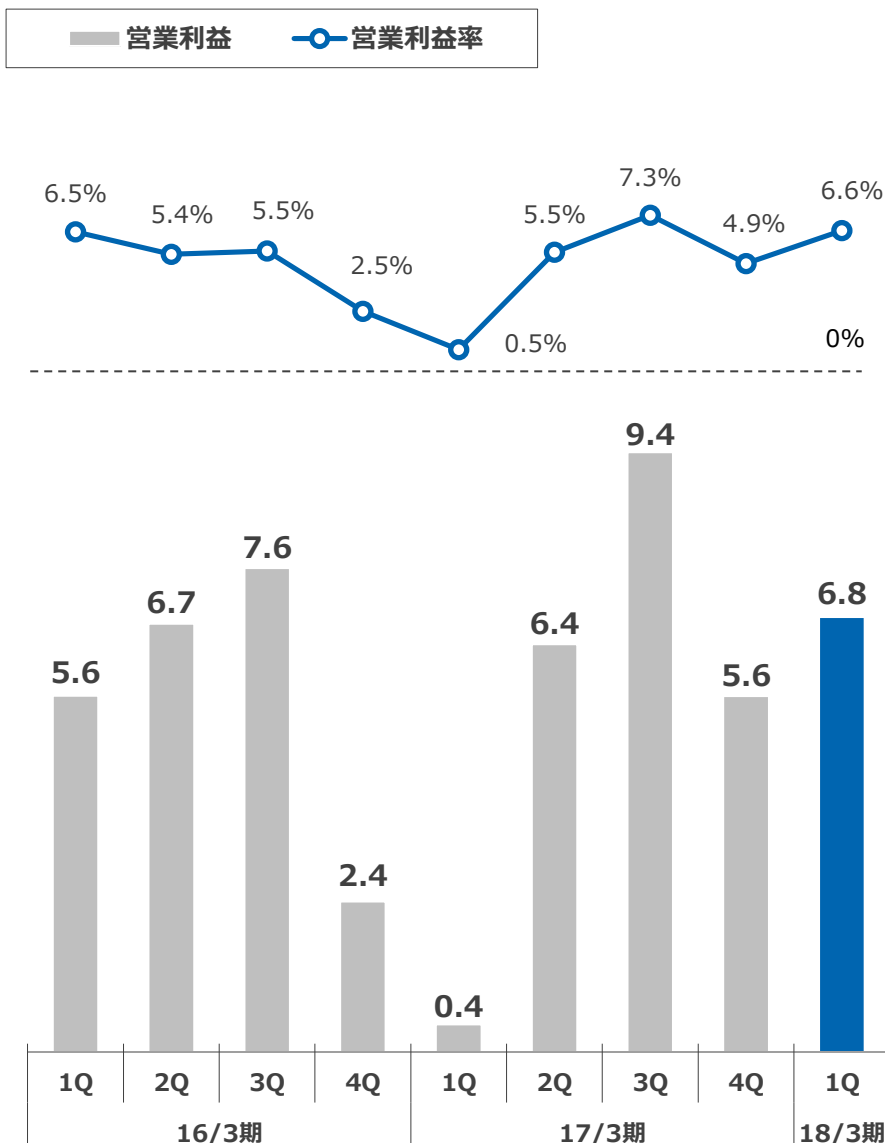
営業利益 (10億円)



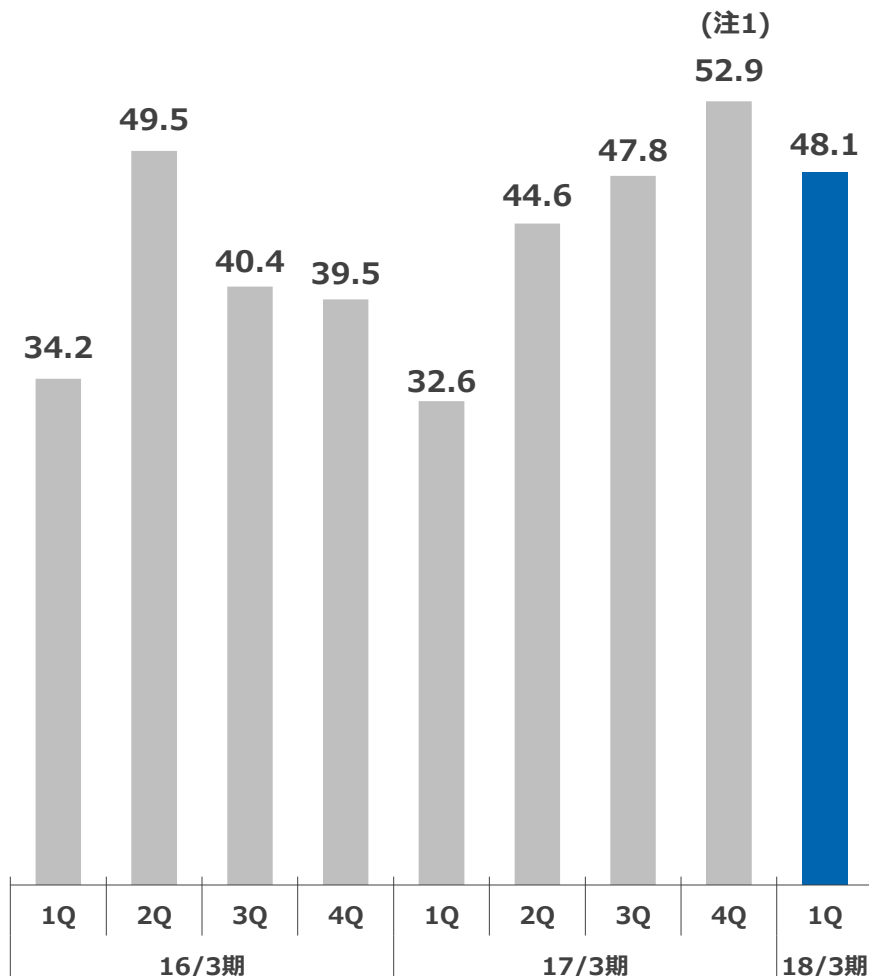
売上高 (10億円)



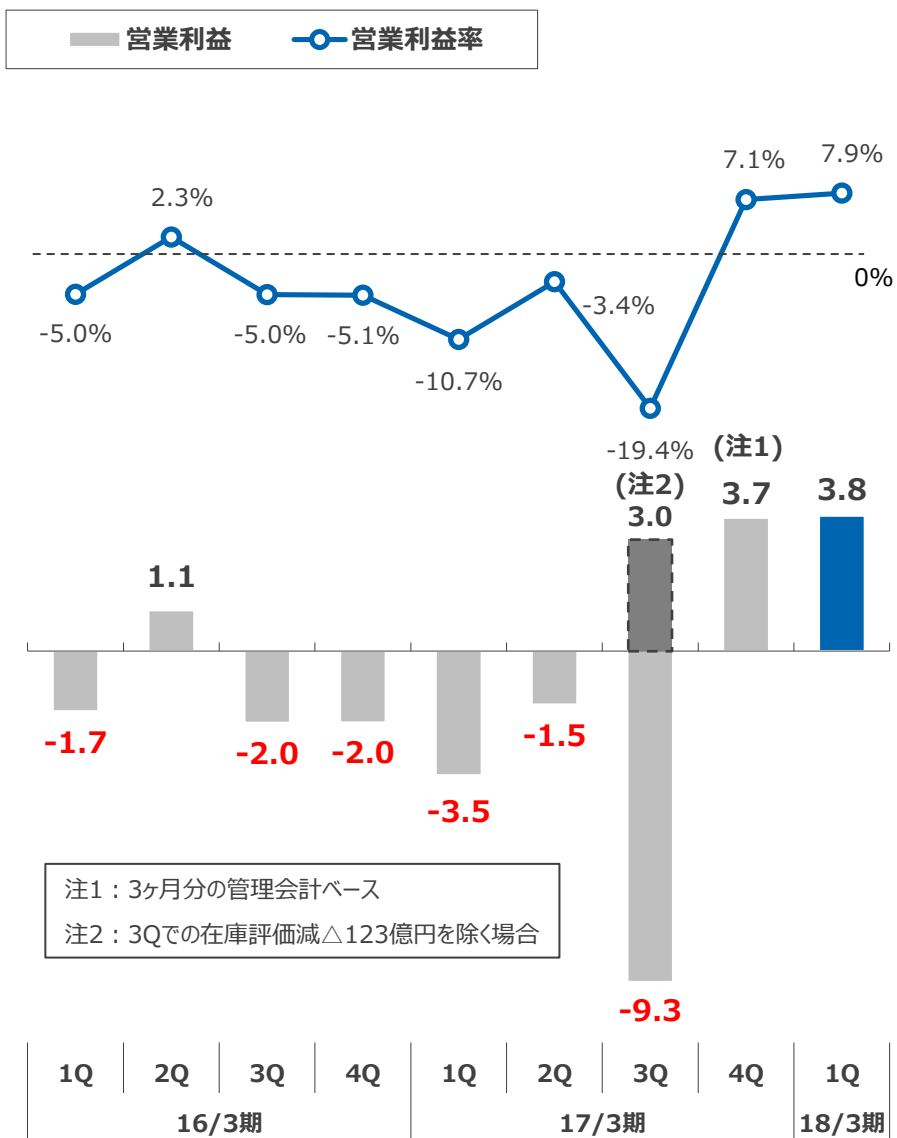
営業利益 (10億円)



売上高 (10億円)



営業利益 (10億円)



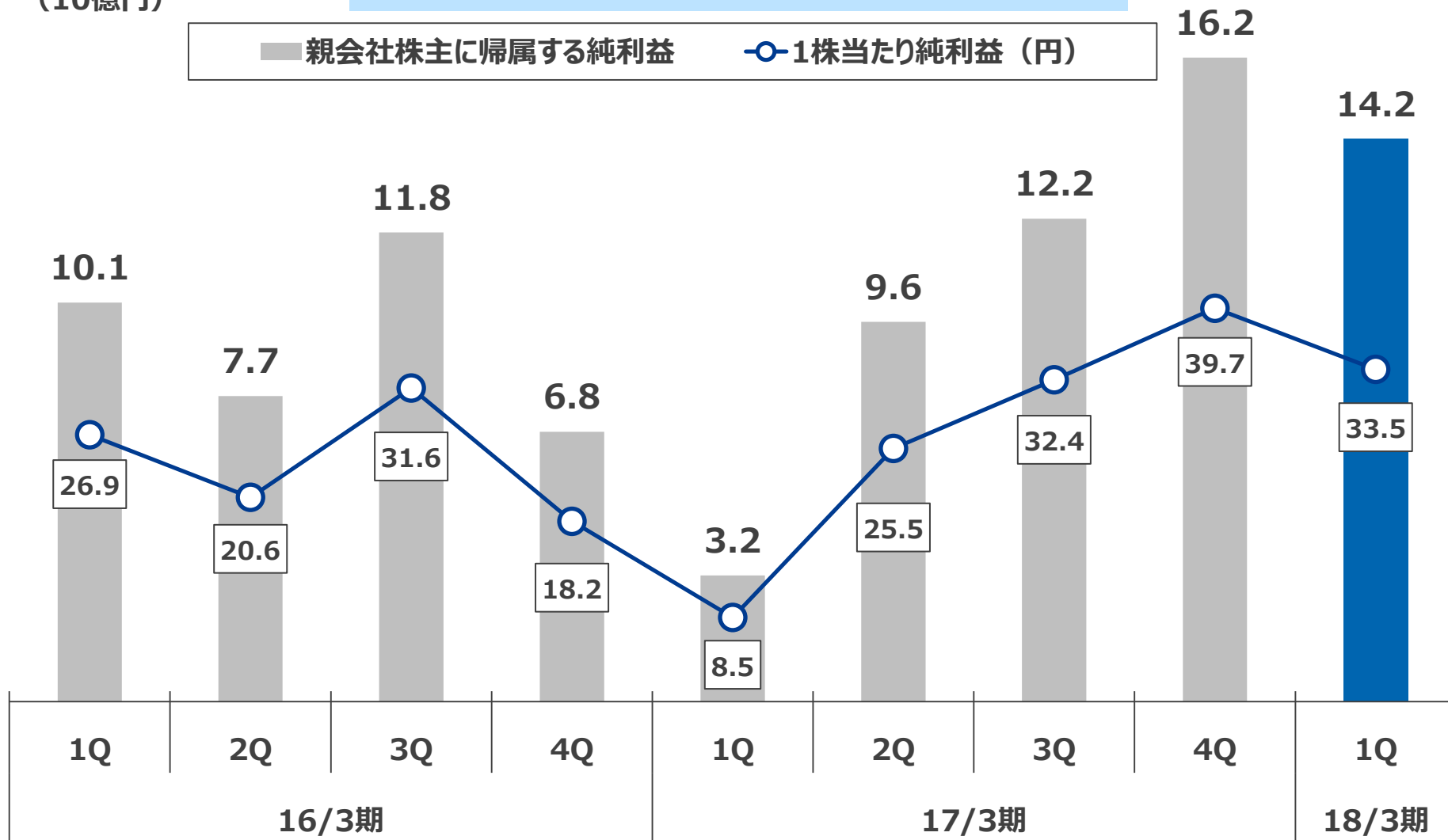
注1：3ヶ月分の管理会計ベース
注2：3Qでの在庫評価減△123億円を除く場合

第1四半期として過去最高

(10億円)

■ 親会社株主に帰属する純利益

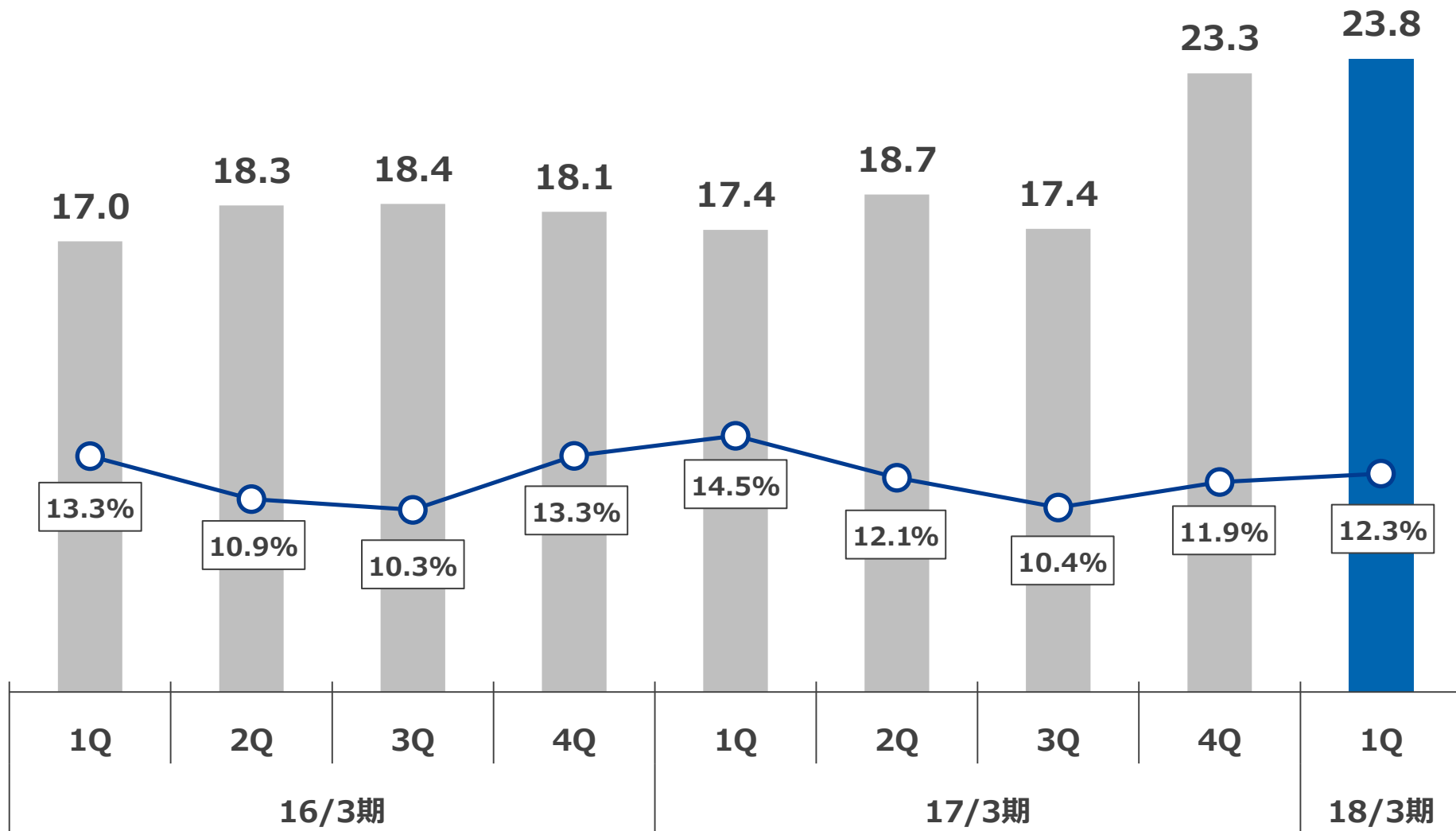
○ 1株当たり純利益 (円)



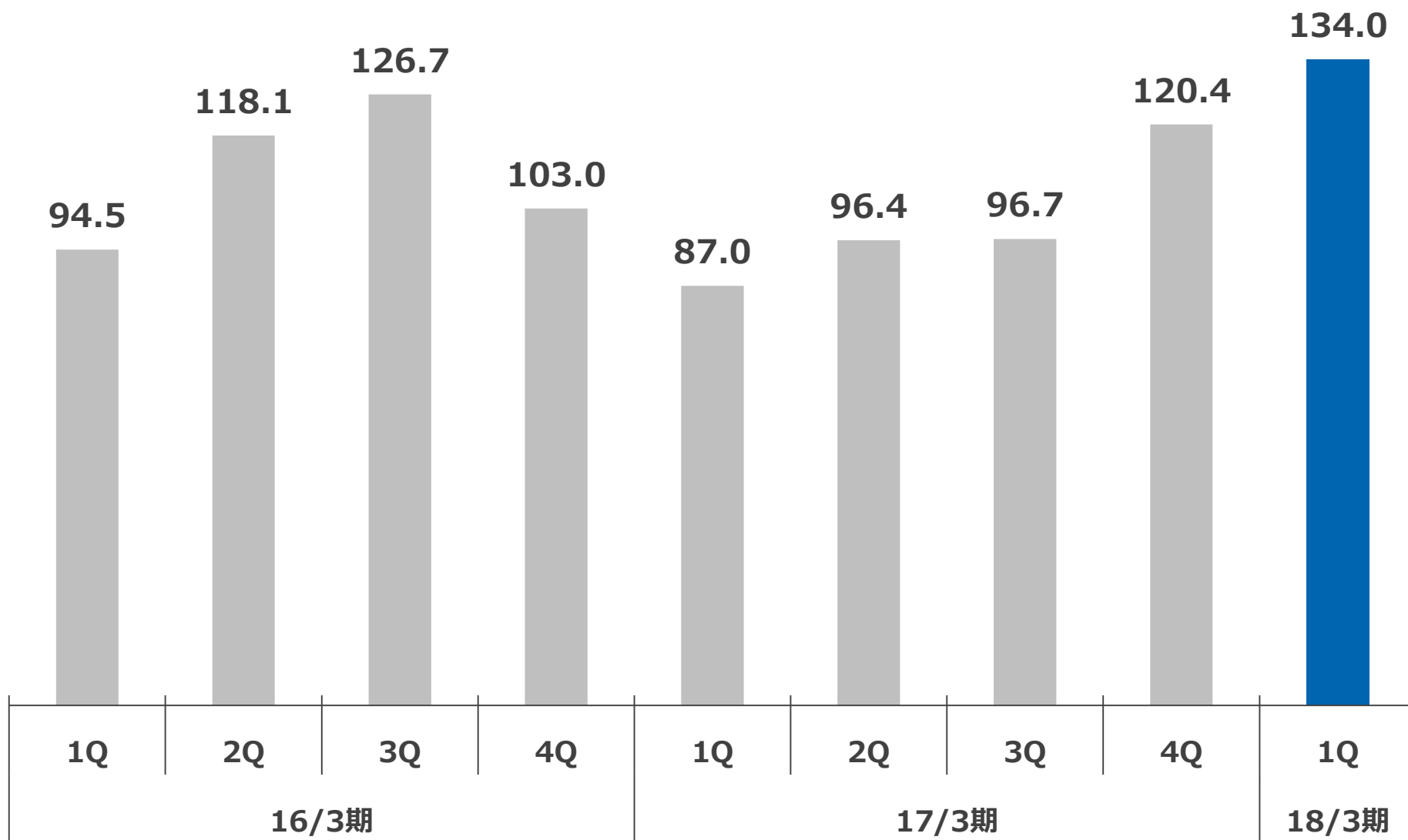
販管費

四半期推移

(10億円)



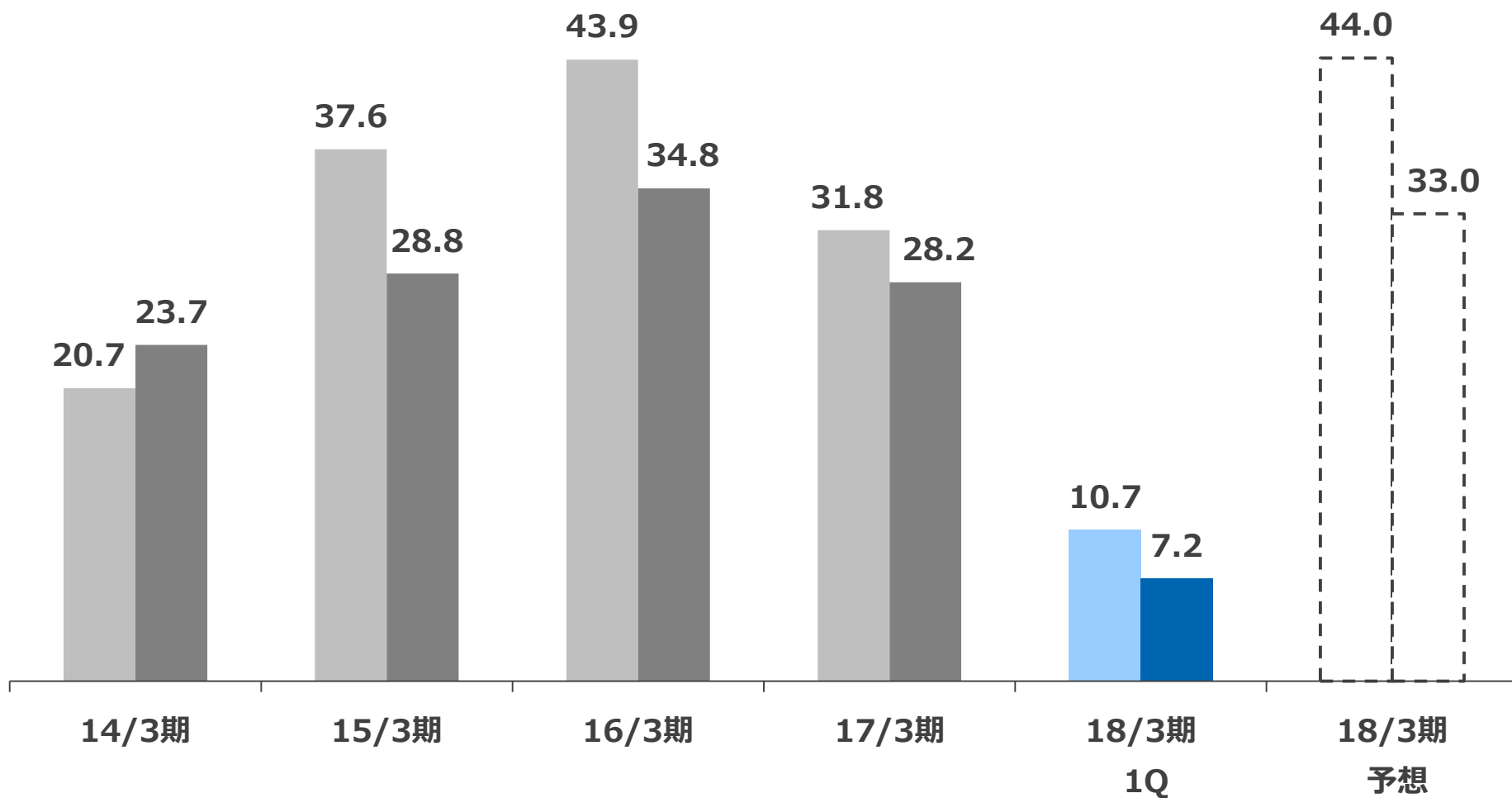
(10億円)



設備投資額・減価償却費

年推移

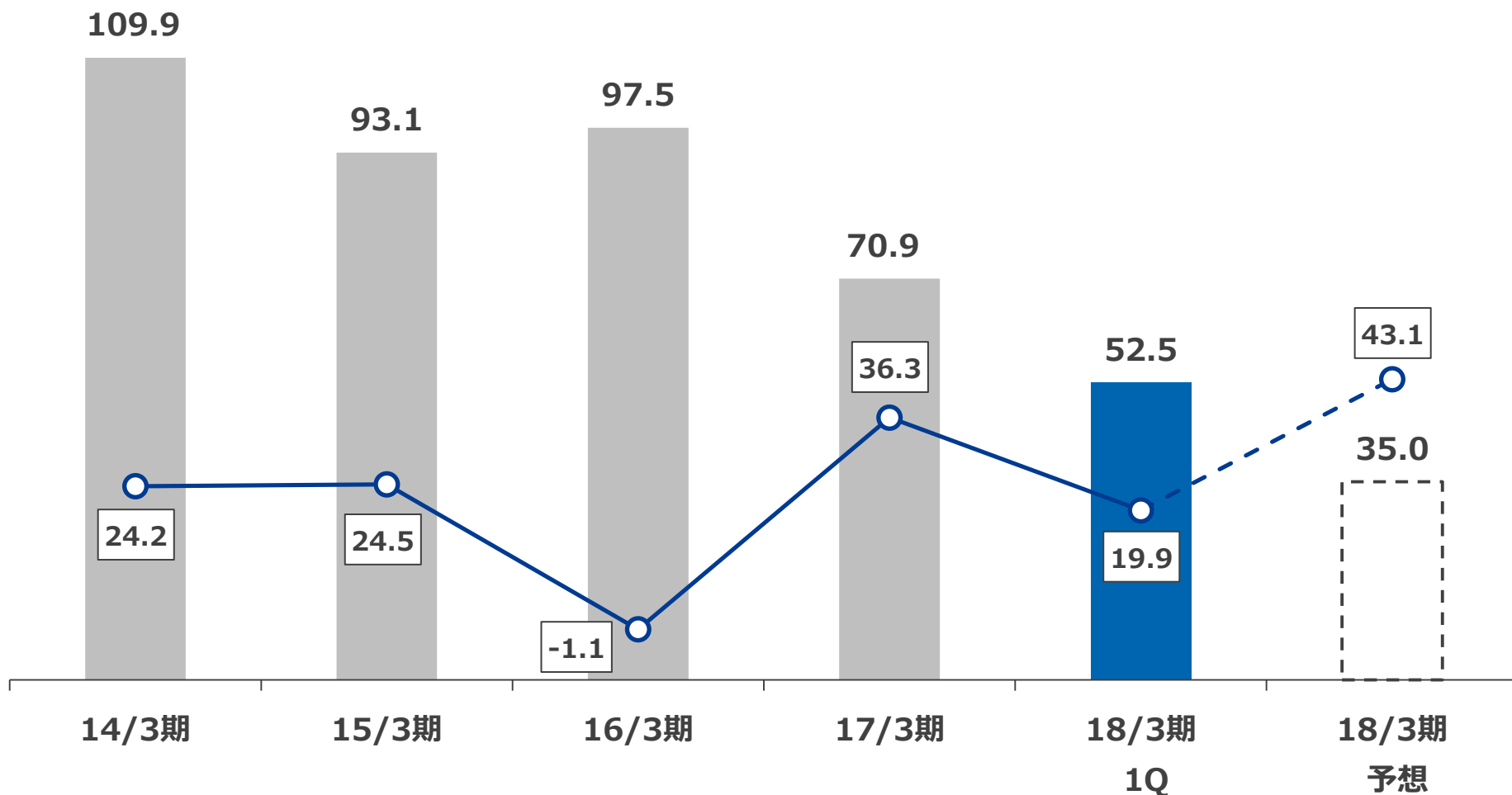

(10億円)



ネット有利子負債とフリーキャッシュフロー

年推移

(10億円)



売上高、営業利益、経常利益、純利益は すべて過去最高へ

(百万円)	2017年3月期	2018年3月期予想				前期比
	通期	上半期 従来予想	上半期 修正予想	下半期 修正なし	通期 修正予想	
売上高	638,926	376,400	436,400	373,600	810,000	+26.8%
営業利益	49,015	26,300	37,300	29,700	67,000	+36.7%
経常利益	48,393	25,800	36,800	29,200	66,000	+36.4%
親会社株主に帰属する 純利益	41,146	19,400	28,700	22,100	50,800	+23.5%
一株当たり純利益 (円)	107.33	45.83	67.78	52.20	119.97	+11.8%

為替レート	17/3期 通期	18/3期 2Q-4Q想定
US\$	108.76円	105.00円
ユーロ	119.34円	115.00円
タイバーツ	3.09円	3.06円
人民元	16.18円	16.00円

セグメント別業績予想

(百万円)	2017年3月期	2018年3月期予想				
	通期	上半期 従来予想	上半期 修正予想	下半期 修正無し	通期 修正予想	前期比
売上高	638,926	376,400	436,400	373,600	810,000	26.8%
機械加工品	156,310	80,200	81,900	80,800	162,700	4.1%
電子機器	441,615	202,500	245,500	194,500	440,000	-0.4%
ミツミ事業	40,342	93,300	108,700	97,900	206,600	5.1倍
その他	658	400	300	400	700	6.4%
営業利益	49,015	26,300	37,300	29,700	67,000	36.7%
機械加工品	39,147	20,100	21,000	20,900	41,900	7.0%
電子機器	21,898	10,600	15,900	11,400	27,300	24.7%
ミツミ事業	2,315	4,400	9,000	5,600	14,600	6.3倍
その他	△120	△200	△300	△200	△500	4.2倍
調整額	△14,223	△8,600	△8,300	△8,000	△16,300	14.6%

ミニチュアボールベアリングへの需要は伸びている

月平均外販数量は19四半期連続で前年同期比増加中！
6月の外販数量は過去最高の1億8,700万個を達成
2018年5月までに月産3億個の生産能力を達成する！

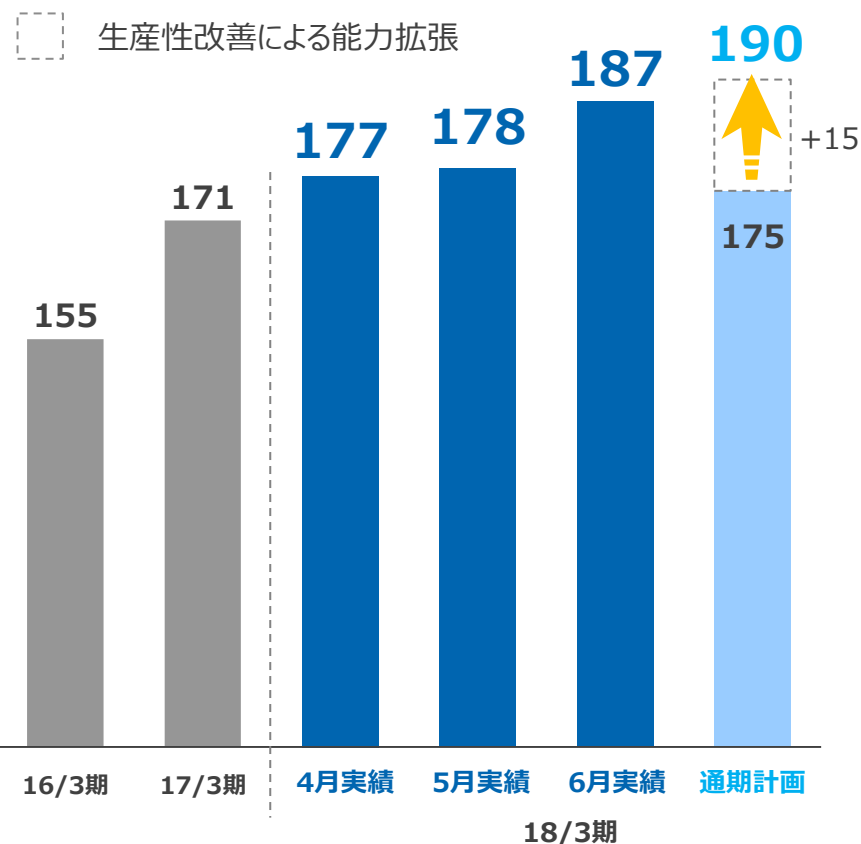
需要に陰り無し

- ✓ 1Q外販数量は前年同期比+11%
- ✓ 成長ドライバーは3つ
 - ①自動車 ②高級家電 ③サーバー

収益性は今後改善へ

- ✓ 生産性改善による能力拡張は着実に推移
(5月、6月の生産は2億6,700万個！)
- ✓ 在庫水準の適正化により収益性改善へ

ボールベアリング外販数量 (百万個/月)



LEDバックライトは期初計画を上回る

第1四半期は通常の季節性で順調な立ち上がり
第2四半期以降はいよいよ本格的な需要期へ

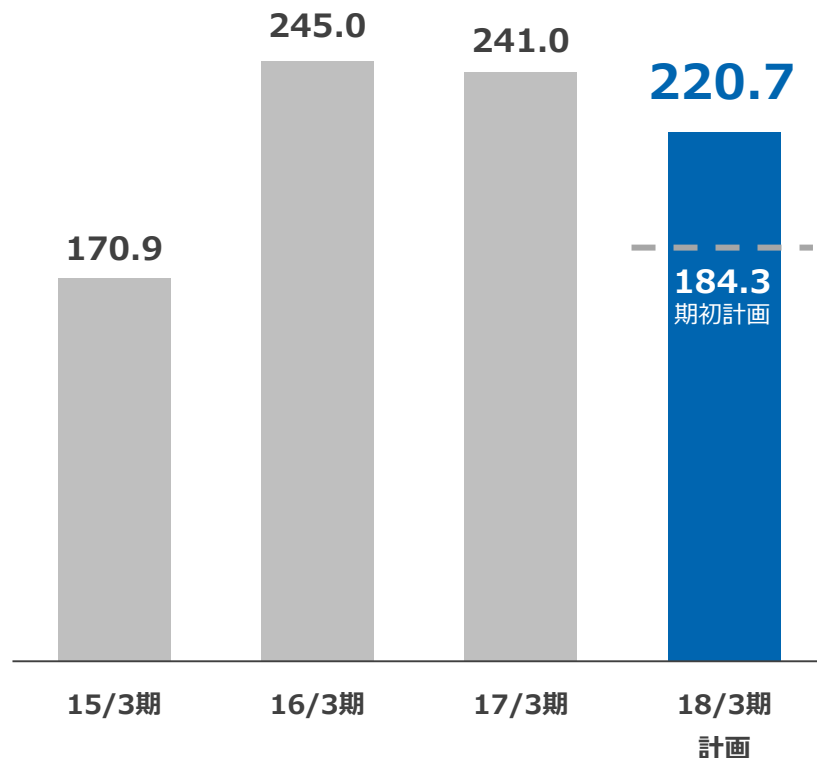
今期は順調な立ち上がり

- ✓ 大手顧客向け新モデルの立ち上がりは順調
- ✓ 高品質、低コストで受注は堅調
- ✓ 加速償却の完了でリスク最小化へ

来期もスマホ向けの出荷を見込む

- ✓ 自動車向けは高級車向けを中心に、
高品質製品でさらなる拡販へ
- ✓ フルスクリーンタイプLEDバックライトの開発を継続

エレクトロデバイス売上推移 (10億円)



スマホ、ゲーム以外の改善が ミツミ事業の収益安定化に大きく貢献

2Q以降、スマホ、ゲームに強い追い風

- ✓ カメラ用アクチュエータはさらなる出荷増へ
- ✓ 新型ゲーム機器は本格的な増産へ

七本槍が収益安定化に貢献

- ✓ センサー、コネクタ/スイッチ、電源、無線、アナログ半導体が順調に収益改善し、ミツミ事業の収益安定化に大きく貢献

ミネベアミツミ七本槍 (ミツミ製品)



ゲージ圧センサー



気圧センサー



圧力センサー



USB Type-C



車載コネクタ
(FAKRA)



タクティール
スイッチ



情報機器向け
ACアダプタ



シャークフィンタイプ
アンテナ



AC/DC制御用IC

ベッドセンサーシステムで究極の見守りサービスの実現へ

MinebeaMitsumi
Passion to Create Value through Difference

高精度センシングデバイス
ミツミの無線通信技術



RICOH
imagine. change.

システム化技術
高水準のカスタマーサポート



2021年3月期
売上目標

30億円
(介護施設のみ)

IoTの中核として社会インフラへ拡張

PHASE I

介護市場における
高齢者を見守るための
基本プラットフォームの確立

- ・ 生体情報の検知
(体重、体動、呼吸等)
- ・ 転倒・転落防止アラート
- ・ 各種介護システムと連携
(介護記録、ナースコール)

PHASE II

介護市場・医療市場における
AIの活用により疾病等の
予知/予後のサポートを提供

- ・ 生体情報の検知 (心拍)
- ・ AIの活用によるデータ分析
- ・ 生活活動パターンの分析
- ・ 利用者に最適な医療・介護
サービスの提供

PHASE III

介護・医療・育児・その他市場における
統合型情報サービスプラットフォーム
へ拡張

- ・ 各種センサーによる生体情報の検知
(血糖値・血圧値など)
- ・ 監視カメラと位置測位の情報、医療系
他のサービスや機器の情報の統合的
な活用





上記説明会で述べられた内容のうち歴史的事実でないものは、一定の前提の下に作成した将来の見通しであり、また、それらは現在入手可能な情報から得られた当社経営者の判断にもとづいております。実際の業績は、さまざまな要素により、これら見通しとは大きく異なる結果となる場合があります。実際の業績に影響を与える重要な要素としては、(1)当社を取り巻く経済情勢、需要動向等の変化、(2)為替レート、金利等の変動、(3)エレクトロニクスビジネス分野で顕著な急速な技術革新と継続的な新製品の導入の中で、タイムリーに設計・開発、製造・販売を続けていく能力、などです。但し、業績に影響を与える要素はこれらに限定されるものではありません。本資料に掲載のあらゆる情報はミネベアミツミ株式会社に帰属しております。手段・方法を問わず、いかなる目的においても当社の事前の書面による承認なしに複製・変更・転載・転送等を行わないようお願いいたします。