

# 2018年3月期第1四半期 決算短信補足資料

2017年8月7日



## 1. 主要な経営指標の推移(連結)

### 損益計算書関係

(単位:億円)

	2016/3 1Q実績	2017/3 1Q実績	2018/3月期		
			計画	1Q実績	進捗率
売上高*	308	341	1,823	382	21%
完成工事高	307	339	1,818	379	21%
国内土木	158	184	1,018	216	21%
国内建築	85	114	566	115	20%
海外	62	40	231	48	21%
兼業事業売上高	1	1	5	2	46%
売上総利益	39	31	155	33	22%
完成工事利益	38	30	151	32	22%
国内土木	17	17	102	21	21%
国内建築	10	10	36	9	25%
海外	10	3	13	2	19%
兼業事業売上総利益	1	1	4	0	25%
営業利益	21	11	75	12	17%
経常利益	19	3	71	15	21%
親会社株主に帰属する四半期純利益	10	1	48	8	17%

※ 売上高\*は、10億円未満を切り捨てて開示(1,820億円)

※ 1億円未満切り捨て

### 貸借対照表関係

(単位:億円)

	2016/3 1Q実績	2017/3 1Q実績	2018/3 1Q実績
総資産額	1,147	1,179	1,317
純資産額	356	381	421
有利子負債額	145	119	117

### 主要な業績指標

	2016/3 1Q実績	2017/3 1Q実績	2018/3 1Q実績
1株当り純資産額(円)	369.04	396.20	437.39
1株当り四半期純利益(円)	11.57	2.10	8.89
自己資本比率	30.3%	31.7%	31.2%

## 2. 主要な経営指標の推移(個別)

### 損益計算書関係

(単位: 億円)

	2016/3 1Q実績	2017/3 1Q実績	2018/3 月期		
			計画	1Q実績	進捗率
受注高(不動産事業含む)	454	346	1,550	367	24%
売上高	280	304	1,377	351	26%
完成工事高	279	303	1,372	350	26%
国内土木	149	170	763	201	26%
国内建築	83	109	470	111	24%
海外	47	23	138	37	27%
不動産事業売上高	1	0	5	1	24%
売上総利益	34	25	132	27	21%
完成工事総利益	33	24	129	27	21%
国内土木	14	14	78	17	23%
国内建築	9	9	42	8	21%
海外	8	1	8	0	9%
不動産事業売上総利益	0	0	2	0	20%
営業利益	18	8	63	9	16%
経常利益	17	0	55	9	17%
四半期純利益	11	0	39	6	16%

※ 1億円未満切捨て

### 貸借対照表関係

(単位: 億円)

	2016/3 1Q実績	2017/3 1Q実績	2018/3 1Q実績
総資産額	1,066	1,096	1,232
純資産額	344	363	397
有利子負債額	132	104	99

### 主要な業績指標

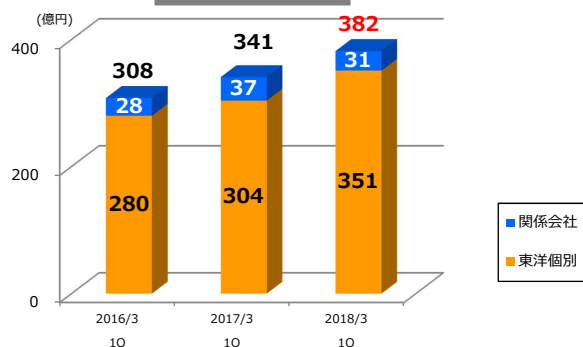
	2016/3	2017/3	2018/3
1株当り純資産額(円)	365.61	385.76	423.08
1株当り四半期純利益(円)	11.82	0.62	6.60
自己資本比率	32.3%	33.2%	32.3%

-2-

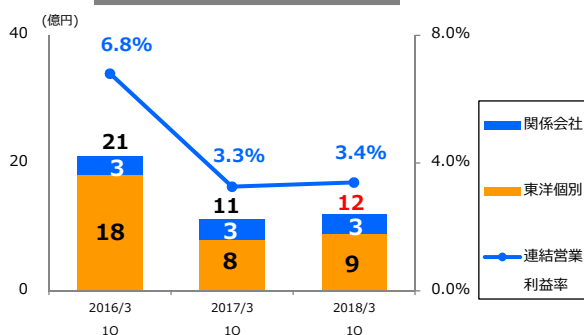


## 3. 売上高・営業利益・完成工事総利益率の推移

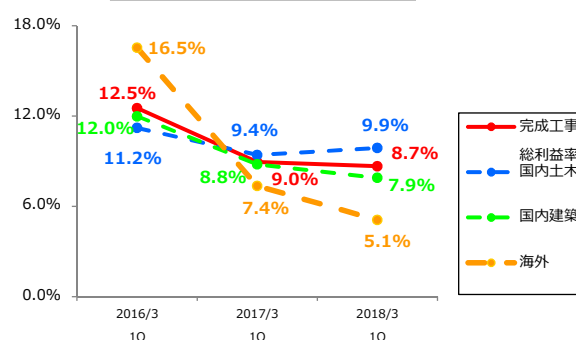
### 売上高



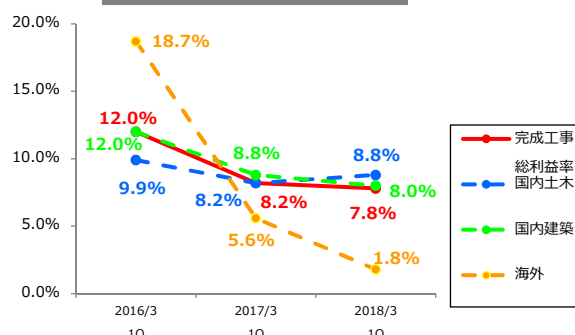
### 営業利益・営業利益率



### 完成工事総利益率(連結)



### 完成工事総利益率(個別)

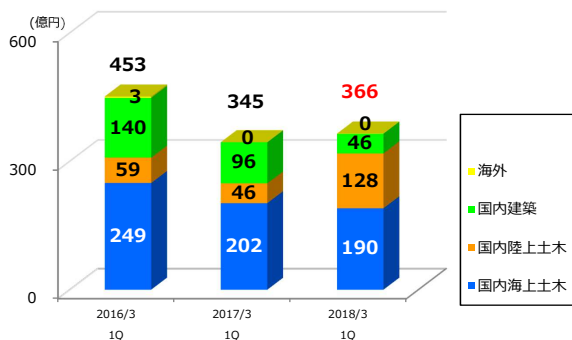


-3-

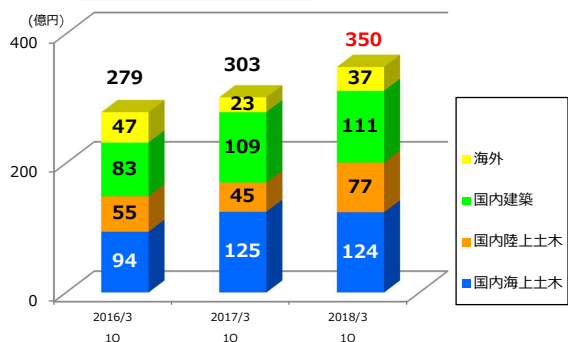


## 4. 2018年3月期第1四半期 受注・完成工事高の状況(個別)

受注高(個別)




完成工事高(個別)



主な受注工事

発注者	工事名
環境省 東北地方環境事務所 福島環境再生事務所	平成29年度中間貯蔵(大熊2工区)土壌貯蔵施設等工事
国土交通省 関東地方整備局	東京湾臨港道路南北線沈埋函(4号函・5号函・6号函)製作・築造等工事
首都高速道路(株)	高速大師橋更新事業(工事)
国土交通省 東北地方整備局	釜石湾湾口地区湾口防波堤(災害復旧)(南堤)築造工事
国土交通省 東北地方整備局	仙塩釜港石巻港地区雲雀野地区防波堤(南)基礎(改良)工事
横浜市	新港ふ頭9号岸壁整備工事(その3・本体製作及び下部工)
神奈川県企業庁相模川水系ダム管理事務所	相系第1号 相模貯水池堆積土砂しゅんせつ工事
東京都	平成29年度新海面処分場Dブロック南側護岸地盤改良工事(その1)
さわやか信用金庫	(仮称) さわか信用金庫羽田ビル新築工事
㈱大京・㈱トラスト・ファイブ	(仮称) ライオンズレリア町屋駅前新築工事
㈱有明第二発電所	荒尾第二バイオマス発電所新築工事

主な完成工事



大阪港北港南地区航路(-16m)附帯施設護岸(3)築造工事(第3工区)(大阪府)



(仮称)前原東1丁目新築工事(千葉県)

※ 受注高は不動産事業を含んでおりません

## 5. 2018年3月期業績予想

(単位:億円)

	連結			個別		
	2017/3実績	2018/3計画	前年度増減	2017/3実績	2018/3計画	前年度増減
売上高	1,525	1,823	298	1,377	1,687	310
完成工事高	1,516	1,818	302	1,372	1,684	311
国内土木	827	1,018	190	763	947	183
国内建築	490	566	75	470	547	77
海外	198	231	32	138	189	51
兼業事業売上高	9	5	△4	5	2	△3
売上総利益	152	155	3	132	136	4
完成工事総利益	147	151	4	129	135	5
国内土木	89	102	13	78	90	11
国内建築	44	36	△8	42	35	△8
海外	13	13	0	8	9	0
兼業事業総利益	5	4	△1	2	1	△1
一般管理費	81	80	△1	69	70	1
営業利益	71	75	4	63	66	3
国内土木	33	46	13	29	41	12
国内建築	30	21	△9	29	20	△8
海外	4	5	1	1	3	1
兼業事業	3	2	△1	2	1	△1
営業利益率	4.7%	4.1%	△0.6%	4.6%	3.9%	△0.7%
経常利益	63	71	8	55	62	6
親会社株主に帰属する当期純利益	43	48	5	39	43	4
ROE	10.8%	10.6%	△0.2%	10.1%	10.0%	△0.1%

※ 連結売上高は、10億円未満を切り捨てて開示(1,820億円)

※ 1億円未満切捨て

	連結		個別	
	2017/3実績	2018/3計画	2017/3実績	2018/3計画
売上総利益率	10.0%	8.5%	9.6%	8.1%
完成工事総利益率	9.7%	8.3%	9.5%	8.0%
国内土木	10.8%	10.0%	10.3%	9.6%
国内建築	9.0%	6.4%	9.1%	6.4%
海外	6.7%	5.6%	6.1%	5.0%
兼業事業売上総利益率	60.9%	75.3%	48.8%	55.8%

受注実績・計画(個別)

	(単位:億円)		
	2017/3実績	2018/3計画	前年度増減
受注高	1,329	1,550	221
国内土木	826	850	24
海上	599	620	21
陸上	227	230	3
国内建築	499	520	21
官庁	99	80	△19
民間	399	440	41
海外	3	180	177
土木	2	180	178
建築	1	0	△1

※ 1億円未満切捨て