

TSE:9543

2017年12月期 第2四半期決算 補足説明資料

SHIZGAS

静岡ガス株式会社

2017年8月8日

[注意] 本情報は、2017年8月8日現在の将来に関する前提、見通し、計画に基づく予測が含まれています
経済・競合状況等にかかわるリスクや不確定要因により、実際の業績が記載の予測と大幅に異なる可能性があります。

I. 第2四半期決算の概要



決算のポイント

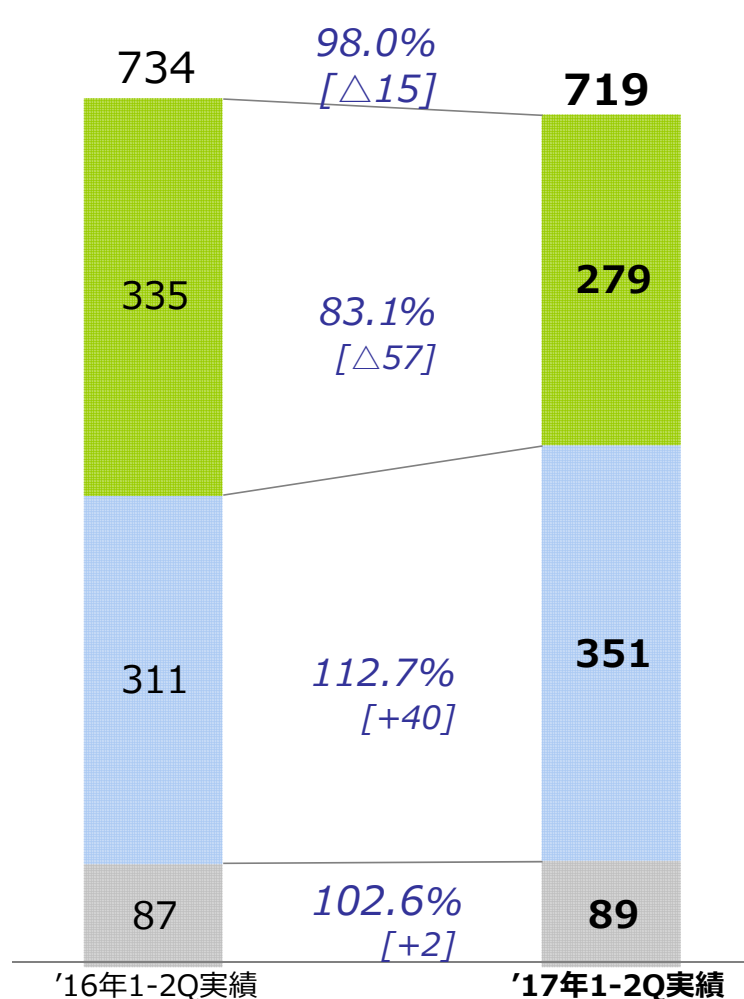


◎ 2017年第2四半期決算：増収減益

- 売上高は、スライド単価による減少があったものの電力販売などが寄与し0.2%増加、スライドタイムラグ補正後の営業利益は10.1%増加
- ガス販売量は、前年同期比2.0%減少
→卸売は契約に基づく数量引下げなどで16.9%減少、
大口は電源コジェネの稼働により12.7%増加、小口は気温影響等により2.6%増加

	2016年1-2Q	2017年1-2Q	増減	前年比 (%)
●売上高 (億円)	608	610	+1	100.2
●営業利益 【タイムラグ補正後】 (億円)	57	63	+5	110.1
営業利益 (億円)	110	48	△62	43.5
スライドタイムラグ	△53	+15	△68	—
●ガス販売量 個別 (百万m3)	734	719	△15	98.0
卸売	335	279	△57	83.1
大口	311	351	+40	112.7
小口	87	89	+2	102.6

ガス販売量実績 個別



単位：百万m³(45MJ)
 * []内は、販売量増減（百万m³）を表示
 * 百万m³未満四捨五入

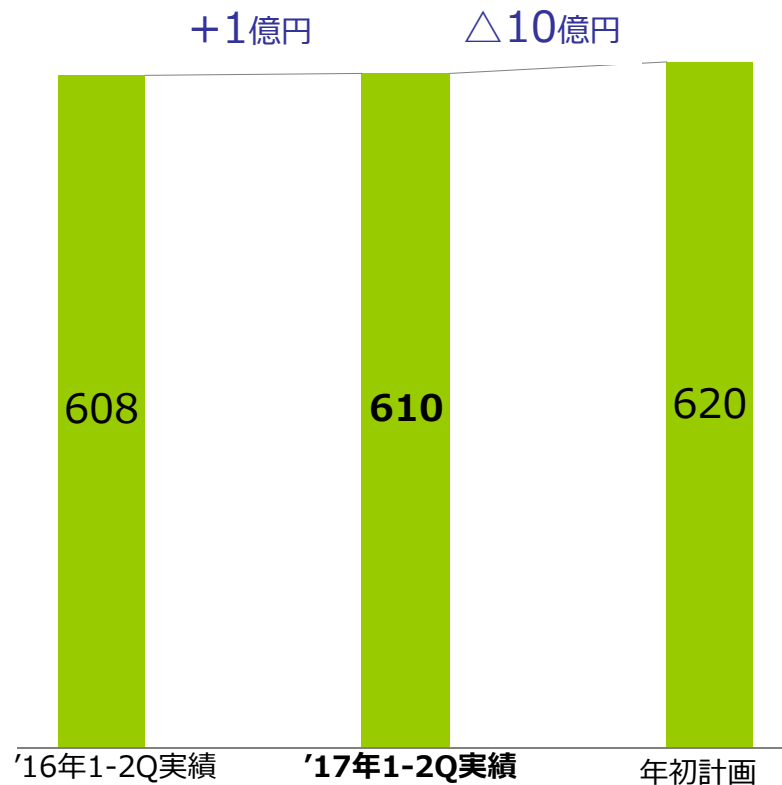
卸売	<ul style="list-style-type: none"> ・ 契約に基づく数量引下げと需給調整による減 [△69] ・ 静浜幹線の販売増 [+14] ・ 卸売先の大口需要稼動減等 [△2]
大口	<ul style="list-style-type: none"> ・ 新規の販売先開拓 [+27] ・ 2016年新規開拓先の通年稼動 [+5] ・ 既存需要の変動 [+8]
小口	<ul style="list-style-type: none"> ・ 気温影響による家庭用販売量増 [+2]

売上高/営業利益



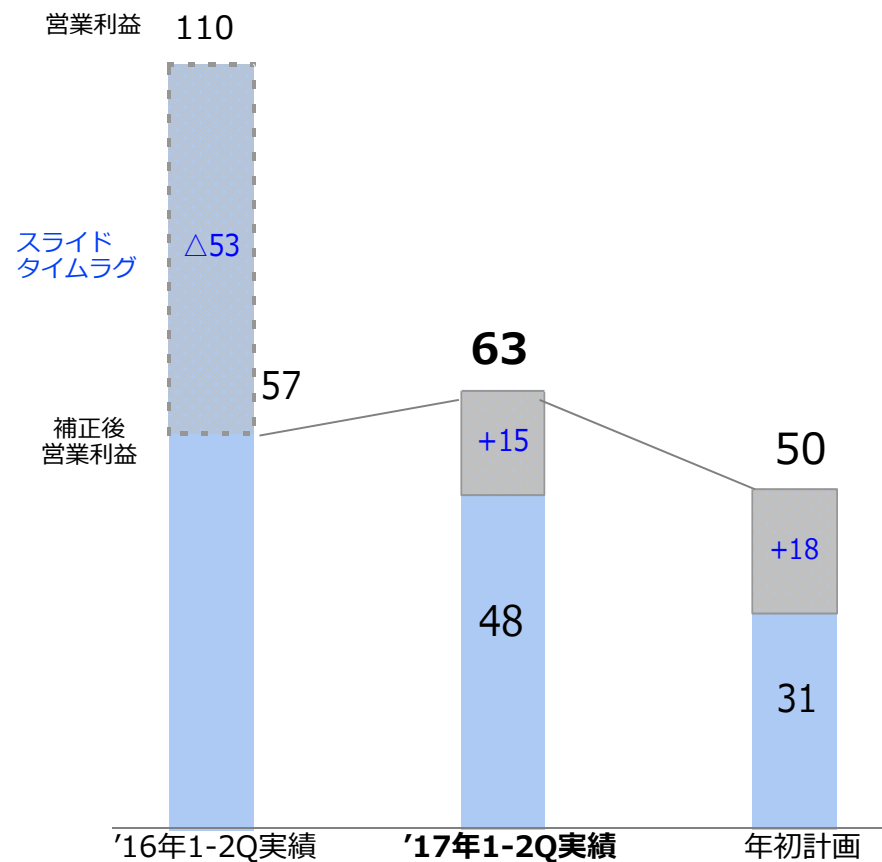
売上高

単位：億円
*億円未満切捨て



営業利益・スライドタイムラグ

単位：億円
*億円未満切捨て



営業利益の分析 (対2016年1Q-2Q実績)



単位：億円

*億円未満切捨て

*[]内は、対2016年1Q-2Q実績増減

*セグメント間取引消去後の数値より作成

売上高 **610** [+1]

ガス **494** [△17]

LPG **73** [+19]

その他 **41** [△0]

営業利益 **48** [△62]

スライドタイムラグ **△15** [△68]

※ スライドタイムラグは個別

売上総利益

176[△63]

販売管理費

128 [△0]

ガス **152** [△63]

■売上高 **494** [△17]

販売量の変動 +26

スライド単価の減 △42

その他 △1

■売上原価 **342** [+46]

原料使用量の変動 +23

原料価格の変動 +29

固定費減 △4

その他 △2

LPG・その他 **24** [△0]

Ⅱ. 年間の見通し



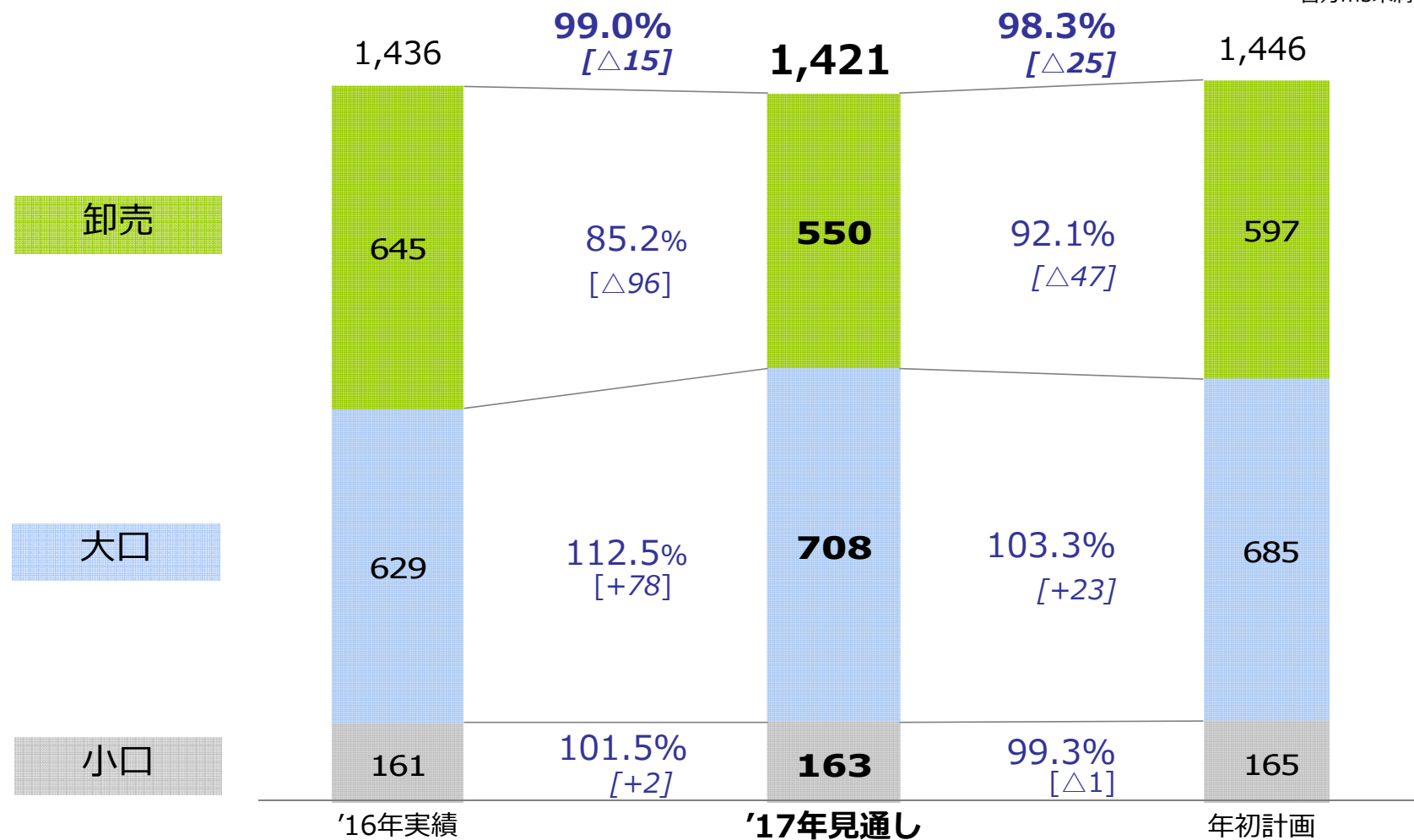
ガス販売量見通し 個別



単位：百万m³(45MJ)

*[]内は、販売量増減（百万m³）を表示

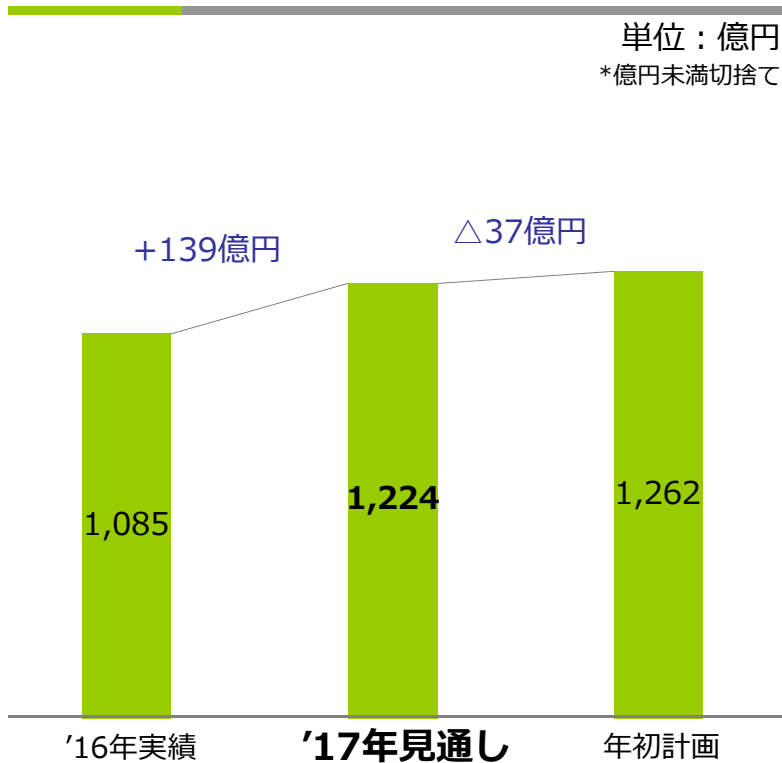
*百万m³未満四捨五入



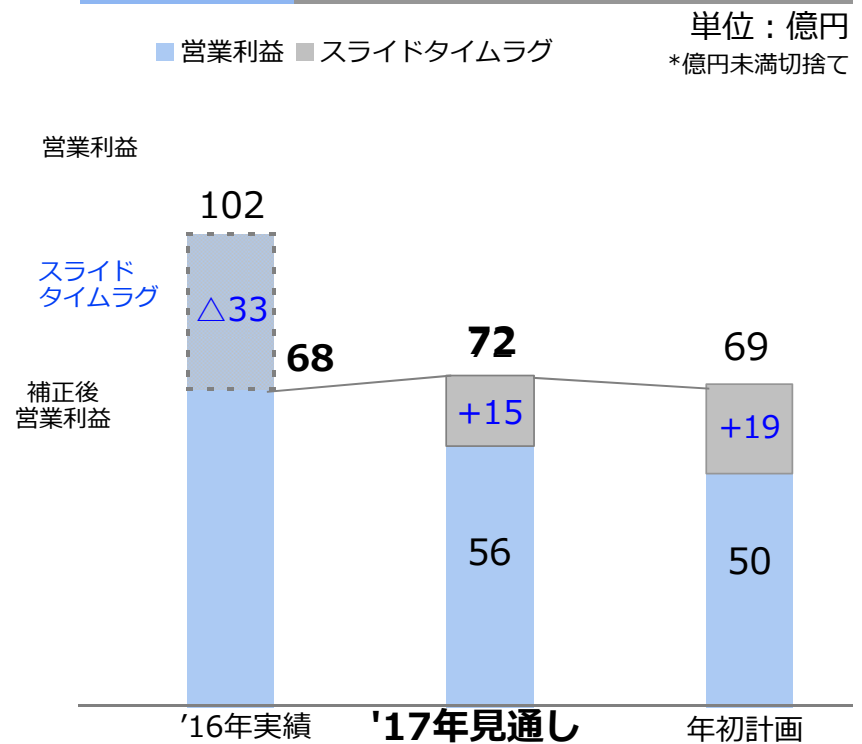
売上高/営業利益見通し



売上高



営業利益・スライドタイムラグ



	'17年1-2Q実績	'17年7月実績	'17年8月～ (見通し)
為替レート (円/\$)	112.8	112.1	115
原油価格 CIF (JCC) (\$/bbl)	54.2	48.2	55

粗利影響感度 (8月～)	
(+) 1円/\$	△1.2億円
(+) 1\$/bbl	△0.8億円

営業利益見通しの分析（対年初計画）



売上高 **1,224** [△37]

ガス	971	[△32]
LPG	146	[△5]
その他	107	[+0]

営業利益 **56** [+6]

スライドタイムラグ △**15** [+4]

※ スライドタイムラグは個別

売上総利益

333 [+3]

販売管理費

276 [△3]

単位：億円

*億円未満切捨て

*[]内は、対年初計画増減

*セグメント間取引消去後の数値より作成

ガス **292** [+4]

■売上高 **971** [△32]

販売量の変動	△20
スライド単価の減	△10
その他	△2

■売上原価 **678** [△37]

原料使用量の変動	△19
原料価格の減	△15
固定費の減	△1
その他	△2

LPG・その他 **41** [△1]