



平成30年3月期 第1四半期決算短信〔日本基準〕(連結)

平成29年8月8日

上場会社名 株式会社九州フィナンシャルグループ 上場取引所 東・福
 コード番号 7180 URL <http://www.kyushu-fg.co.jp/>
 代表者(役職名) 代表取締役社長 (氏名) 上村 基宏
 問合せ先責任者(役職名) 取締役経営企画部長 (氏名) 林田 達 (TEL) 096-326-5588
 四半期報告書提出予定日 平成29年8月9日 配当支払開始予定日 —
 特定取引勘定設置の有無 有
 四半期決算補足説明資料作成の有無 : 有
 四半期決算説明会開催の有無 : 無

(百万円未満切捨て)

1. 平成30年3月期第1四半期の連結業績(平成29年4月1日～平成29年6月30日)

(1) 連結経営成績(累計) (%表示は、対前年同四半期増減率)

	経常収益		経常利益		親会社株主に帰属する 四半期純利益	
	百万円	%	百万円	%	百万円	%
30年3月期第1四半期	44,216	△2.0	12,309	41.2	8,356	50.6
29年3月期第1四半期	45,126	—	8,713	—	5,545	—

(注) 包括利益 30年3月期第1四半期 10,547百万円(30.8%) 29年3月期第1四半期 8,059百万円(—%)

	1株当たり 四半期純利益	潜在株式調整後 1株当たり四半期純利益
	円 銭	円 銭
30年3月期第1四半期	18.38	—
29年3月期第1四半期	12.20	—

(注) 当社は平成27年10月1日設立のため、平成29年3月期第1四半期の対前年同四半期増減率は記載していません。

(2) 連結財政状態

	総資産	純資産	自己資本比率
	百万円	百万円	%
30年3月期第1四半期	9,853,398	622,851	6.2
29年3月期	9,638,577	615,035	6.2

(参考) 自己資本 30年3月期第1四半期 614,476百万円 29年3月期 606,769百万円

(注) 自己資本とは、期末純資産の部合計から期末非支配株主持分を控除した金額であり、「自己資本比率」は自己資本を期末資産の部合計で除して算出してあります。なお、本「自己資本比率」は、自己資本比率告示に定める自己資本比率ではありません。

2. 配当の状況

	年間配当金				
	第1四半期末	第2四半期末	第3四半期末	期末	合計
	円 銭	円 銭	円 銭	円 銭	円 銭
29年3月期	—	6.00	—	6.00	12.00
30年3月期	—	—	—	—	—
30年3月期(予想)	—	6.00	—	6.00	12.00

(注) 直近に公表されている配当予想からの修正の有無 : 無

3. 平成30年3月期の連結業績予想(平成29年4月1日～平成30年3月31日)

(%表示は、通期は対前期、四半期は対前年同四半期増減率)

	経常収益		経常利益		親会社株主に帰属 する当期純利益		1株当たり 当期純利益
	百万円	%	百万円	%	百万円	%	円 銭
第2四半期(累計)	79,600	△8.5	14,300	29.3	9,500	27.5	20.90
通期	161,000	△6.5	30,000	39.3	19,600	34.2	43.12

(注) 直近に公表されている業績予想からの修正の有無 : 無

※ 注記事項

- (1) 当四半期連結累計期間における重要な子会社の異動 : 無
(連結範囲の変更を伴う特定子会社の異動)
- (2) 四半期連結財務諸表の作成に特有の会計処理の適用 : 無
- (3) 会計方針の変更・会計上の見積りの変更・修正再表示
- ① 会計基準等の改正に伴う会計方針の変更 : 無
 - ② ①以外の会計方針の変更 : 無
 - ③ 会計上の見積りの変更 : 無
 - ④ 修正再表示 : 無

(4) 発行済株式数 (普通株式)

① 期末発行済株式数 (自己株式を含む)	30年3月期1Q	463,375,978株	29年3月期	463,375,978株
② 期末自己株式数	30年3月期1Q	8,861,208株	29年3月期	8,861,112株
③ 期中平均株式数 (四半期累計)	30年3月期1Q	454,514,827株	29年3月期1Q	454,515,635株

※ 四半期決算短信は四半期レビューの対象外です

※ 業績予想の適切な利用に関する説明、その他特記事項

本資料に記載されている業績見通し等の将来に関する記述は、当社グループが現在入手している情報及び合理的であると判断する一定の前提に基づいており、その達成を当社グループとして約束する趣旨のものではありません。また、実際の業績等は様々な要因により大きく異なる可能性があります。

○添付資料の目次

〔目 次〕

1. 当四半期決算に関する定性的情報	P. 2
(1) 経営成績に関する説明	P. 2
(2) 財政状態に関する説明	P. 2
(3) 連結業績予想などの将来予測情報に関する説明	P. 2
2. サマリー情報(注記事項)に関する事項	P. 2
(1) 当四半期連結累計期間における重要な子会社の異動	P. 2
3. 四半期連結財務諸表	P. 3
(1) 四半期連結貸借対照表	P. 3
(2) 四半期連結損益計算書及び四半期連結包括利益計算書	P. 5
(3) 継続企業の前提に関する注記	P. 6
(4) 株主資本の金額に著しい変動があった場合の注記	P. 6
4. (参考) 主要な連結子会社の業績の概要	P. 7
(1) 個別業績の概要 (株式会社 肥後銀行)	P. 7
(2) 個別業績の概要 (株式会社 鹿児島銀行)	P. 11

(別添資料)

平成30年3月期 第1四半期 決算説明資料

1. 当四半期決算に関する定性的情報

(1) 経営成績に関する説明

当第1四半期連結累計期間の経常収益は国債等債券売却益の減少によるその他業務収益の減少等により、前年同期比9億9百万円減少し442億16百万円となりました。

一方、経常費用は、貸倒引当金が繰入から戻入に転じたこと等によるその他経常費用の減少等により、前年同期比45億5百万円減少し319億7百万円となりました。

この結果、経常利益は前年同期比35億95百万円増加し123億9百万円となりました。また、親会社株主に帰属する四半期純利益は前年同期比28億10百万円増加し83億56百万円となりました。

(2) 財政状態に関する説明

当第1四半期連結会計期間末における財政状態につきましては、総資産は前年度末比2,148億円増加し9兆8,533億円となり、純資産は前年度末比78億円増加し6,228億円となりました。

主要勘定の残高につきましては、預金は前年度末比1,920億円増加し8兆943億円、譲渡性預金は前年度末比853億円増加し4,655億円となりました。

貸出金は前年度末比690億円増加し6兆1,395億円となりました。

有価証券は前年度末比295億円減少し2兆5,470億円となりました。

(3) 連結業績予想などの将来予測情報に関する説明

平成29年5月11日に公表いたしました業績予想から変更はありません。

2. サマリー情報(注記事項)に関する事項

(1) 当四半期連結累計期間における重要な子会社の異動

該当事項はありません。

なお、特定子会社の異動には該当しておりませんが、平成29年6月1日付で、当社100%出資による「九州FG証券設立準備株式会社」を設立し、当第1四半期連結会計期間から連結子会社としております。同社は、第一種金融商品取引業の登録後、「九州FG証券株式会社」に商号変更のうえ平成30年1月に開業予定であります。

3. 四半期連結財務諸表

(1) 四半期連結貸借対照表

(単位：百万円)

	前連結会計年度 (平成29年3月31日)	当第1四半期連結会計期間 (平成29年6月30日)
資産の部		
現金預け金	742,960	748,349
コールローン及び買入手形	317	95,931
買入金銭債権	10,503	10,060
特定取引資産	2,025	4,086
金銭の信託	18,769	19,447
有価証券	2,576,606	2,547,091
貸出金	6,070,496	6,139,572
外国為替	18,499	21,655
リース債権及びリース投資資産	49,211	49,983
その他資産	73,565	140,563
有形固定資産	90,614	92,049
無形固定資産	9,735	9,620
退職給付に係る資産	6,689	6,835
繰延税金資産	878	950
支払承諾見返	34,376	33,323
貸倒引当金	△66,673	△66,122
資産の部合計	9,638,577	9,853,398
負債の部		
預金	7,902,286	8,094,383
譲渡性預金	380,180	465,557
コールマネー及び売渡手形	90,000	2,016
売現先勘定	17,525	31,197
債券貸借取引受入担保金	233,891	222,677
特定取引負債	21	16
借入金	278,885	280,616
外国為替	98	85
その他負債	60,396	74,039
退職給付に係る負債	10,210	10,173
睡眠預金払戻損失引当金	1,716	1,695
偶発損失引当金	491	480
繰延税金負債	9,279	10,103
再評価に係る繰延税金負債	4,180	4,180
支払承諾	34,376	33,323
負債の部合計	9,023,542	9,230,547

(単位：百万円)

	前連結会計年度 (平成29年3月31日)	当第1四半期連結会計期間 (平成29年6月30日)
純資産の部		
資本金	36,000	36,000
資本剰余金	194,112	194,112
利益剰余金	335,146	340,777
自己株式	△3,601	△3,601
株主資本合計	561,657	567,287
その他有価証券評価差額金	45,937	47,554
繰延ヘッジ損益	△3,580	△3,355
土地再評価差額金	6,088	6,086
退職給付に係る調整累計額	△3,332	△3,097
その他の包括利益累計額合計	45,112	47,188
非支配株主持分	8,265	8,375
純資産の部合計	615,035	622,851
負債及び純資産の部合計	9,638,577	9,853,398

(2) 四半期連結損益計算書及び四半期連結包括利益計算書
 (四半期連結損益計算書)
 (第1四半期連結累計期間)

(単位:百万円)

	前第1四半期連結累計期間 (自平成28年4月1日 至平成28年6月30日)	当第1四半期連結累計期間 (自平成29年4月1日 至平成29年6月30日)
経常収益	45,126	44,216
資金運用収益	24,226	25,006
(うち貸出金利息)	17,477	17,250
(うち有価証券利息配当金)	6,644	7,663
役務取引等収益	5,325	5,210
特定取引収益	22	—
その他業務収益	12,903	9,020
その他経常収益	2,649	4,978
経常費用	36,412	31,907
資金調達費用	1,738	1,689
(うち預金利息)	462	379
役務取引等費用	2,069	2,273
特定取引費用	—	3
その他業務費用	8,241	7,921
営業経費	20,031	19,616
その他経常費用	4,330	403
経常利益	8,713	12,309
特別利益	1	0
固定資産処分益	1	0
特別損失	491	84
固定資産処分損	4	21
減損損失	486	63
税金等調整前四半期純利益	8,223	12,225
法人税、住民税及び事業税	4,409	3,969
法人税等調整額	△1,803	△185
法人税等合計	2,606	3,784
四半期純利益	5,617	8,440
非支配株主に帰属する四半期純利益	72	84
親会社株主に帰属する四半期純利益	5,545	8,356

(四半期連結包括利益計算書)
(第1四半期連結累計期間)

(単位：百万円)

	前第1四半期連結累計期間 (自平成28年4月1日 至平成28年6月30日)	当第1四半期連結累計期間 (自平成29年4月1日 至平成29年6月30日)
四半期純利益	5,617	8,440
その他の包括利益	2,441	2,107
その他有価証券評価差額金	2,266	1,647
繰延ヘッジ損益	△199	225
退職給付に係る調整額	374	234
四半期包括利益	8,059	10,547
(内訳)		
親会社株主に係る四半期包括利益	8,006	10,433
非支配株主に係る四半期包括利益	53	114

(3) 継続企業の前提に関する注記

該当事項はありません。

(4) 株主資本の金額に著しい変動があった場合の注記

該当事項はありません。

4. (参考) 主要な連結子会社の業績の概要

(1) 個別業績の概要 (株式会社 肥後銀行)

平成29年8月8日

会社名 株式会社 肥後銀行
 代表者 (役職名) 取締役頭取 (氏名) 甲斐 隆博 URL <http://www.higobank.co.jp/>
 問合せ先責任者 (役職名) 取締役執行役員経営企画部長 (氏名) 大仁田 尚 TEL 096-325-2111

(百万円未満切捨て)

1. 平成30年3月期第1四半期の個別業績 (平成29年4月1日～平成29年6月30日)

(1) 個別経営成績 (累計)

	経常収益		経常利益		四半期純利益	
	百万円	%	百万円	%	百万円	%
30年3月期第1四半期	20,579	△4.8	7,959	34.5	5,477	31.1
29年3月期第1四半期	21,623	△9.8	5,913	△39.2	4,178	△36.2

(2) 個別財政状態

	総資産		純資産		自己資本比率	
	百万円	%	百万円	%	百万円	%
30年3月期第1四半期	5,364,575		296,875			5.5
29年3月期	5,285,851		294,527			5.5

(注) 「自己資本比率」は、期末純資産の部合計を期末資産の部合計で除して算出しております。なお、本「自己資本比率」は、自己資本比率告示に定める自己資本比率ではありません。

○ 四半期個別財務諸表
 (1) 四半期貸借対照表

株式会社 肥後銀行
 (単位：百万円)

	前事業年度 (平成29年3月31日)	当第1四半期会計期間 (平成29年6月30日)
資産の部		
現金預け金	566,355	479,128
コールローン	317	35,845
買入金銭債権	908	866
特定取引資産	509	511
金銭の信託	4,855	4,858
有価証券	1,562,774	1,569,361
貸出金	3,061,010	3,122,537
外国為替	11,732	9,323
その他資産	28,935	93,006
有形固定資産	51,759	51,859
無形固定資産	5,427	5,424
前払年金費用	3,176	2,993
支払承諾見返	10,298	10,327
貸倒引当金	△22,211	△21,470
資産の部合計	5,285,851	5,364,575
負債の部		
預金	4,280,999	4,434,694
譲渡性預金	270,519	242,120
コールマネー	90,000	—
売現先勘定	17,525	31,197
債券貸借取引受入担保金	98,754	116,351
特定取引負債	21	16
借入金	172,565	174,112
外国為替	72	38
その他負債	33,501	41,861
未払法人税等	2,176	2,239
リース債務	1,849	2,198
資産除去債務	166	167
その他の負債	29,308	37,256
退職給付引当金	7,867	7,816
睡眠預金払戻損失引当金	814	792
偶発損失引当金	268	249
繰延税金負債	3,566	3,573
再評価に係る繰延税金負債	4,547	4,546
支払承諾	10,298	10,327
負債の部合計	4,991,323	5,067,699

(単位：百万円)

	前事業年度 (平成29年3月31日)	当第1四半期会計期間 (平成29年6月30日)
純資産の部		
資本金	18,128	18,128
資本剰余金	8,133	8,133
資本準備金	8,133	8,133
利益剰余金	229,930	232,546
利益準備金	18,128	18,128
その他利益剰余金	211,801	214,417
不動産圧縮積立金	363	363
別途積立金	199,387	202,387
繰越利益剰余金	12,050	11,666
株主資本合計	256,192	258,808
その他有価証券評価差額金	35,745	35,326
繰延ヘッジ損益	△3,498	△3,347
土地再評価差額金	6,088	6,086
評価・換算差額等合計	38,334	38,066
純資産の部合計	294,527	296,875
負債及び純資産の部合計	5,285,851	5,364,575

(2) 四半期損益計算書

株式会社 肥後銀行

(単位：百万円)

	前第1四半期累計期間 (自平成28年4月1日 至平成28年6月30日)	当第1四半期累計期間 (自平成29年4月1日 至平成29年6月30日)
経常収益	21,623	20,579
資金運用収益	12,976	13,333
(うち貸出金利息)	8,377	8,244
(うち有価証券利息配当金)	4,529	5,022
役務取引等収益	2,596	2,645
特定取引収益	5	0
その他業務収益	4,744	942
その他経常収益	1,300	3,658
経常費用	15,710	12,620
資金調達費用	1,163	1,143
(うち預金利息)	274	201
役務取引等費用	1,121	1,155
特定取引費用	—	0
その他業務費用	2,051	404
営業経費	10,015	9,882
その他経常費用	1,358	34
経常利益	5,913	7,959
特別利益	1	0
特別損失	0	73
税引前四半期純利益	5,914	7,886
法人税、住民税及び事業税	2,141	2,275
法人税等調整額	△405	133
法人税等合計	1,736	2,408
四半期純利益	4,178	5,477

(2) 個別業績の概要 (株式会社 鹿児島銀行)

平成29年8月8日

会社名 株式会社 鹿児島銀行
 代表者 (役職名) 取締役頭取 (氏名) 上村 基宏 URL <http://www.kagin.co.jp/>
 問合せ先責任者 (役職名) 執行役員経営企画部長 (氏名) 塚原 清太 (TEL) 099-225-3111

(百万円未満切捨て)

1. 平成30年3月期第1四半期の個別業績 (平成29年4月1日～平成29年6月30日)

(1) 個別経営成績 (累計)

	経常収益		経常利益		四半期純利益	
	百万円	%	百万円	%	百万円	%
30年3月期第1四半期	18,238	△7.2	6,251	△3.8	4,517	7.0
29年3月期第1四半期	19,659	5.6	6,499	△12.4	4,221	△20.7

(2) 個別財政状態

	総資産	純資産	自己資本比率
	百万円	百万円	%
30年3月期第1四半期	4,465,861	308,187	6.9
29年3月期	4,330,136	305,791	7.0

(注) 「自己資本比率」は、期末純資産の部合計を期末資産の部合計で除して算出しております。なお、本「自己資本比率」は、自己資本比率告示に定める自己資本比率ではありません。

○ 四半期個別財務諸表
 (1) 四半期貸借対照表

株式会社 鹿児島銀行
 (単位：百万円)

	前事業年度 (平成29年3月31日)	当第1四半期会計期間 (平成29年6月30日)
資産の部		
現金預け金	176,282	268,904
コールローン	—	60,086
買入金銭債権	9,043	8,582
商品有価証券	1,515	3,575
金銭の信託	13,913	14,588
有価証券	1,017,102	980,924
貸出金	3,050,166	3,058,958
外国為替	6,767	12,331
その他資産	6,359	8,641
有形固定資産	54,673	56,094
無形固定資産	3,692	3,595
前払年金費用	9,037	8,975
支払承諾見返	23,595	22,517
貸倒引当金	△42,014	△41,916
資産の部合計	4,330,136	4,465,861
負債の部		
預金	3,630,330	3,672,423
譲渡性預金	115,761	228,987
コールマネー	—	2,016
債券貸借取引受入担保金	135,136	106,326
借入金	91,137	91,111
外国為替	25	46
その他負債	14,725	19,998
未払法人税等	1,804	1,025
リース債務	1,789	1,729
資産除去債務	197	197
その他の負債	10,934	17,045
退職給付引当金	1,796	1,797
睡眠預金払戻損失引当金	902	902
偶発損失引当金	223	231
繰延税金負債	3,761	4,364
再評価に係る繰延税金負債	6,950	6,950
支払承諾	23,595	22,517
負債の部合計	4,024,344	4,157,673

(単位：百万円)

	前事業年度 (平成29年3月31日)	当第1四半期会計期間 (平成29年6月30日)
純資産の部		
資本金	18,130	18,130
資本剰余金	11,204	11,204
資本準備金	11,204	11,204
利益剰余金	222,553	224,207
利益準備金	18,130	18,130
その他利益剰余金	204,422	206,076
固定資産圧縮積立金	544	544
固定資産圧縮特別勘定積立金	13	13
別途積立金	190,000	196,000
繰越利益剰余金	13,864	9,518
株主資本合計	251,888	253,542
その他有価証券評価差額金	38,931	39,599
繰延ヘッジ損益	△81	△8
土地再評価差額金	15,053	15,053
評価・換算差額等合計	53,902	54,645
純資産の部合計	305,791	308,187
負債及び純資産の部合計	4,330,136	4,465,861

(2) 四半期損益計算書

株式会社 鹿児島銀行

(単位：百万円)

	前第1四半期累計期間 (自平成28年4月1日 至平成28年6月30日)	当第1四半期累計期間 (自平成29年4月1日 至平成29年6月30日)
経常収益	19,659	18,238
資金運用収益	12,359	13,055
(うち貸出金利息)	9,086	8,993
(うち有価証券利息配当金)	3,239	4,037
役務取引等収益	2,676	2,524
その他業務収益	971	308
その他経常収益	3,652	2,350
経常費用	13,159	11,986
資金調達費用	581	558
(うち預金利息)	188	178
役務取引等費用	1,160	1,370
その他業務費用	68	890
営業経費	9,246	8,837
その他経常費用	2,101	329
経常利益	6,499	6,251
特別損失	552	11
税引前四半期純利益	5,947	6,240
法人税、住民税及び事業税	2,039	1,461
法人税等調整額	△312	261
法人税等合計	1,726	1,722
四半期純利益	4,221	4,517

平成30年3月期 第1四半期 決算説明資料

平成29年8月



九州フィナンシャルグループ

【目次】

1. 損益の状況	【KFG連結】【2行合算】【単体】	1
2. 預金・預り資産の状況	【2行合算】【単体】	4
3. 貸出金の状況	【2行合算】【単体】	5
4. 金融再生法開示債権の状況	【2行合算】【単体】	5
5. 時価のある有価証券の状況	【KFG連結】【2行合算】【単体】	6
6. 自己資本比率(国内基準)	【KFG連結】【単体】	6

【KFG連結】：九州フィナンシャルグループ連結の計数
【2行合算】：肥後銀行、鹿児島銀行の単体計数を単純合算した計数
【単体】：肥後銀行、鹿児島銀行それぞれの単体計数

1. 損益の状況【KFG連結】

- ・業務粗利益 273億52百万円
業務粗利益は国債等債券損益の減少等により、前年同期比30億77百万円減少の273億52百万円となりました。
- ・経常利益 123億9百万円
経常利益は業務純益が減少したものの、不良債権処理額の減少や株式等関係損益の増加等により、前年同期比35億95百万円増加の123億9百万円となりました。
- ・親会社株主に帰属する四半期純利益 83億56百万円
以上の結果、親会社株主に帰属する四半期純利益は前年同期比28億10百万円増加の83億56百万円となりました。

(単位：百万円)

	30年3月期		29年3月期	30年3月期 第2四半期予想
	第1四半期	前年同期比	第1四半期	
経常収益	44,216	△ 909	45,126	79,600
業務粗利益	27,352	△ 3,077	30,430	
資金利益	23,319	829	22,489	
役員取引等利益	2,937	△ 318	3,256	
特定取引利益	△ 3	△ 25	22	
その他業務利益	1,098	△ 3,562	4,661	
うち国債等債券損益	165	△ 3,474	3,639	
経費(除く臨時処理分)	19,277	△ 474	19,752	
業務純益(一般貸倒引当金繰入前)	8,074	△ 2,603	10,677	
コア業務純益	7,909	871	7,038	
①一般貸倒引当金繰入額	—	△ 221	221	
業務純益	8,074	△ 2,381	10,456	
臨時損益	4,234	5,977	△ 1,742	
②不良債権処理額	42	△ 2,593	2,636	
③貸倒引当金戻入益	311	311	—	
④偶発損失引当金戻入益	19	19	—	
⑤償却債権取立益	5	0	5	
株式等関係損益	2,467	2,731	△ 263	
その他臨時損益	1,473	320	1,152	
経常利益	12,309	3,595	8,713	14,300
特別損益	△ 84	405	△ 490	
税金等調整前四半期純利益	12,225	4,001	8,223	
法人税、住民税及び事業税	3,969	△ 439	4,409	
法人税等調整額	△ 185	1,618	△ 1,803	
非支配株主に帰属する四半期純利益	84	12	72	
親会社株主に帰属する四半期純利益	8,356	2,810	5,545	9,500
与信費用(①+②-③-④-⑤)	△ 293	△ 3,146	2,852	

- (注) 1. 業務粗利益 = (資金運用収益 - 資金調達費用 + 金銭の信託見合費用) + (役員取引等収益 - 役員取引等費用) + (特定取引収益 - 特定取引費用) + (その他業務収益 - その他業務費用)
2. 業務純益 = 業務粗利益 - 経費(除く臨時処理分) - 一般貸倒引当金繰入額
3. コア業務純益 = 業務純益 + 一般貸倒引当金繰入額 - 国債等債券損益

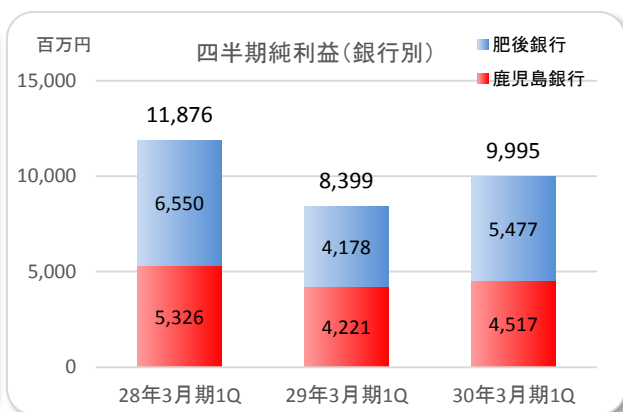
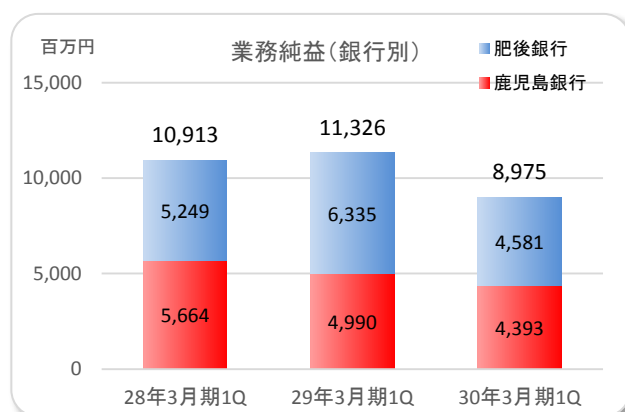
○ 損益の状況【2行合算】

(単位：百万円)

	30年3月期		29年3月期 第1四半期
	第1四半期	前年同期比	
経常収益	38,818	△ 2,464	41,283
業務粗利益	27,288	△ 2,897	30,185
資金利益	24,688	1,095	23,593
役務取引等利益	2,643	△ 347	2,990
特定取引利益	0	△ 4	5
その他業務利益	△ 44	△ 3,640	3,596
うち国債等債券損益	227	△ 3,516	3,744
経費（除く臨時処理分）	18,334	△ 329	18,664
人件費	8,701	△ 172	8,874
物件費	8,240	△ 392	8,633
税金	1,392	235	1,157
業務純益（一般貸倒引当金繰入前）	8,953	△ 2,568	11,521
コア業務純益	8,726	948	7,777
① 一般貸倒引当金繰入額	△ 22	△ 216	194
業務純益	8,975	△ 2,351	11,326
臨時損益	5,235	4,147	1,087
② 不良債権処理額	173	△ 2,388	2,561
③ 貸倒引当金戻入益	735	735	—
④ 偶発損失引当金戻入益	19	19	—
⑤ 償却債権取立益	5	0	5
株式等関係損益	3,388	541	2,847
その他臨時損益	1,259	462	796
経常利益	14,211	1,797	12,413
特別損益	△ 84	467	△ 551
税引前四半期純利益	14,126	2,264	11,862
法人税、住民税及び事業税	3,736	△ 444	4,180
法人税等調整額	395	1,113	△ 718
四半期純利益	9,995	1,596	8,399

(注) コア業務純益 = 業務純益 + 一般貸倒引当金繰入額 - 国債等債券損益

与信費用 (①+②-③-④-⑤)	△ 609	△ 3,360	2,751
------------------	-------	---------	-------



○ 損益の状況 肥後銀行【単体】

(単位：百万円)

	30年3月期		29年3月期 第1四半期	30年3月期 第2四半期予想
	第1四半期	前年同期比		
経常収益	20,579	△ 1,043	21,623	
業務粗利益	14,218	△ 1,769	15,988	
資金利益	12,191	376	11,814	
役員取引等利益	1,489	14	1,475	
特定取引利益	0	△ 4	5	
その他業務利益	537	△ 2,155	2,693	
うち国債等債券損益	942	△ 1,973	2,916	
経費（除く臨時処理分）	9,636	△ 98	9,735	
業務純益（一般貸倒引当金繰入前）	4,581	△ 1,671	6,253	
コア業務純益	3,639	302	3,337	
① 一般貸倒引当金繰入額	—	82	△ 82	
業務純益	4,581	△ 1,754	6,335	
臨時損益	3,377	3,798	△ 421	
② 不良債権処理額	△ 0	△ 1,299	1,298	
③ 貸倒引当金戻入益	735	735	—	
④ 偶発損失引当金戻入益	19	19	—	
⑤ 償却債権取立益	5	0	5	
株式等関係損益	1,946	1,782	163	
その他臨時損益	669	△ 38	708	
経常利益	7,959	2,045	5,913	9,200
特別損益	△ 73	△ 73	0	
税引前四半期純利益	7,886	1,971	5,914	
法人税、住民税及び事業税	2,275	133	2,141	
法人税等調整額	133	538	△ 405	
四半期純利益	5,477	1,299	4,178	6,300
与信費用（①+②-③-④-⑤）	△ 760	△ 1,972	1,211	

○ 損益の状況 鹿児島銀行【単体】

(単位：百万円)

	30年3月期		29年3月期 第1四半期	30年3月期 第2四半期予想
	第1四半期	前年同期比		
経常収益	18,238	△ 1,421	19,659	
業務粗利益	13,069	△ 1,127	14,197	
資金利益	12,497	718	11,778	
役員取引等利益	1,154	△ 361	1,515	
その他業務利益	△ 582	△ 1,485	903	
うち国債等債券損益	△ 714	△ 1,543	828	
経費（除く臨時処理分）	8,697	△ 231	8,929	
業務純益（一般貸倒引当金繰入前）	4,371	△ 896	5,268	
コア業務純益	5,086	646	4,440	
① 一般貸倒引当金繰入額	△ 22	△ 299	277	
業務純益	4,393	△ 597	4,990	
臨時損益	1,858	349	1,509	
② 不良債権処理額	173	△ 1,089	1,262	
③ 償却債権取立益	0	—	0	
株式等関係損益	1,442	△ 1,241	2,683	
その他臨時損益	589	501	88	
経常利益	6,251	△ 248	6,499	7,200
特別損益	△ 11	541	△ 552	
税引前四半期純利益	6,240	293	5,947	
法人税、住民税及び事業税	1,461	△ 578	2,039	
法人税等調整額	261	574	△ 312	
四半期純利益	4,517	296	4,221	4,900
与信費用（①+②-③）	151	△ 1,388	1,540	

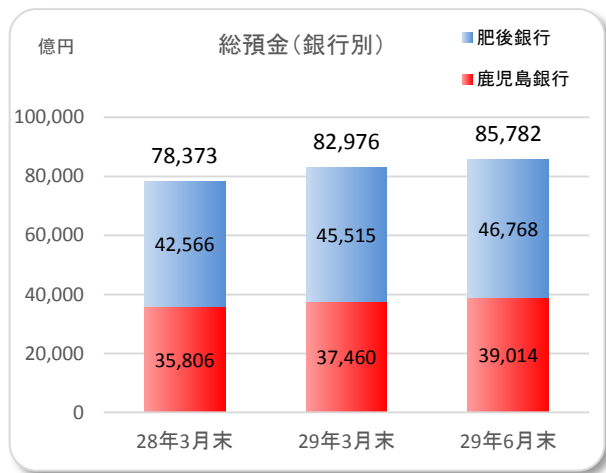
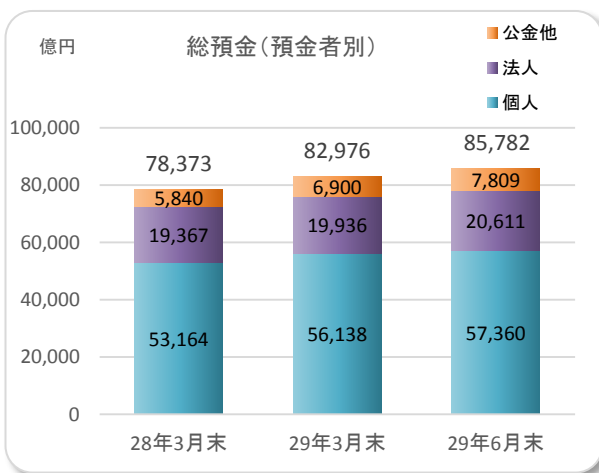
2. 預金・預り資産の状況

【総預金（末残）】

(単位：億円)

		29年6月末		29年3月末	28年6月末
			29年3月末比		
2行合算 【単体】	総預金	85,782	2,806	82,976	81,921
	個人	57,360	1,221	56,138	56,332
	法人	20,611	675	19,936	19,066
	公共他	7,809	909	6,900	6,522
肥後銀行 【単体】	総預金	46,768	1,252	45,515	44,167
	個人	31,095	645	30,450	30,717
	法人	11,021	276	10,744	10,000
	公共他	4,651	330	4,320	3,449
鹿児島銀行 【単体】	総預金	39,014	1,553	37,460	37,754
	個人	26,265	576	25,688	25,615
	法人	9,590	398	9,191	9,065
	公共他	3,158	578	2,580	3,073

(注) 総預金は、預金と譲渡性預金の合算であります。



【預り資産（末残）】

(単位：億円)

		29年6月末		29年3月末	28年6月末
			29年3月末比		
2行合算 【単体】	預り資産	10,917	45	10,872	10,297
	うち個人	10,732	44	10,688	10,095
	公共債	704	6	698	598
	投資信託	1,569	△ 36	1,606	1,586
	個人年金保険等	8,457	74	8,383	7,910
肥後銀行 【単体】	預り資産	5,659	△ 0	5,659	5,277
	うち個人	5,532	0	5,531	5,130
	公共債	422	△ 10	432	226
	投資信託	925	△ 24	950	945
	個人年金保険等	4,184	35	4,148	3,958
鹿児島銀行 【単体】	預り資産	5,258	45	5,212	5,020
	うち個人	5,200	43	5,156	4,964
	公共債	282	16	265	372
	投資信託	644	△ 11	656	640
	個人年金保険等	4,273	38	4,234	3,951

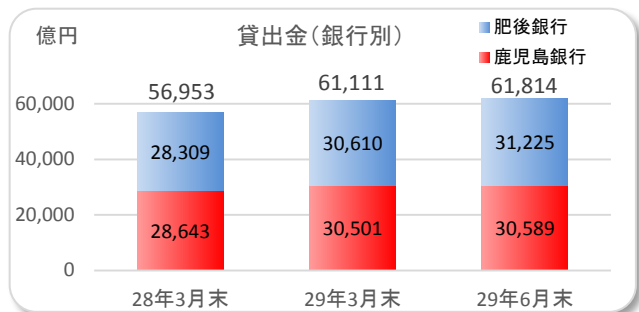
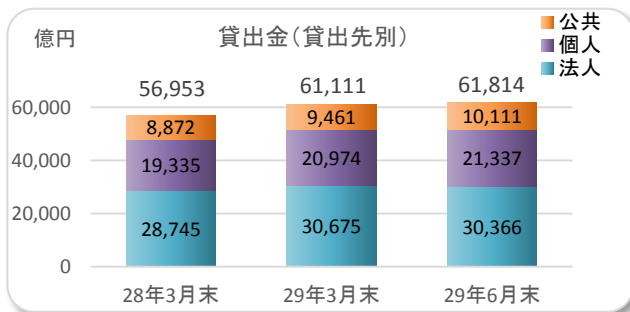
(注) 個人年金保険等は、年金保険及び終身保険の販売累計額であります。

3. 貸出金の状況

【貸出金(末残)】

(単位:億円)

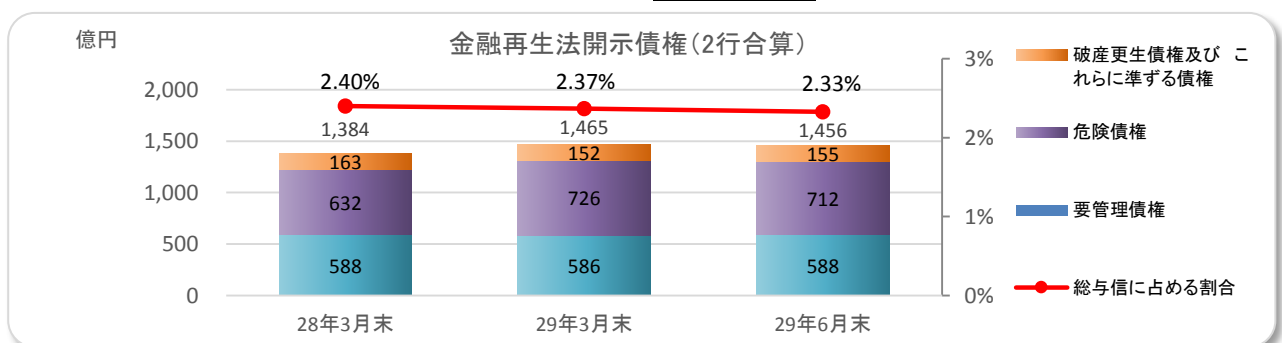
		29年6月末	29年3月末比	29年3月末	28年6月末
2行合算 【単体】	貸出金	61,814	703	61,111	57,459
	法人	30,366	△ 309	30,675	28,496
	個人	21,337	362	20,974	19,668
	公共	10,111	650	9,461	9,294
肥後銀行 【単体】	貸出金	31,225	615	30,610	28,751
	法人	15,145	△ 174	15,320	13,873
	個人	10,376	99	10,276	9,890
	公共	5,703	689	5,013	4,987
鹿児島銀行 【単体】	貸出金	30,589	87	30,501	28,707
	法人	15,220	△ 134	15,355	14,623
	個人	10,961	262	10,698	9,777
	公共	4,407	△ 39	4,447	4,306



4. 金融再生法開示債権の状況

(単位:億円)

		29年6月末	29年3月末比	29年3月末	28年6月末
2行合算 【単体】	金融再生法開示債権 (A)	1,456	△ 9	1,465	1,441
	破産更生債権及びこれらに準ずる債権	155	2	152	162
	危険債権	712	△ 13	726	665
	要管理債権	588	1	586	614
	正常債権	60,926	728	60,197	56,543
	総与信残高 (B)	62,382	719	61,663	57,984
	総与信に占める割合 (A)÷(B)	2.33%	△ 0.04%	2.37%	2.48%
肥後銀行 【単体】	金融再生法開示債権 (A)	653	△ 13	667	609
	破産更生債権及びこれらに準ずる債権	59	2	56	50
	危険債権	447	△ 14	461	397
	要管理債権	146	△ 1	148	162
	正常債権	30,834	650	30,184	28,363
	総与信残高 (B)	31,487	636	30,851	28,972
	総与信に占める割合 (A)÷(B)	2.07%	△ 0.09%	2.16%	2.10%
鹿児島銀行 【単体】	金融再生法開示債権 (A)	802	4	798	832
	破産更生債権及びこれらに準ずる債権	95	0	95	111
	危険債権	265	0	264	267
	要管理債権	441	3	437	452
	正常債権	30,091	78	30,013	28,179
	総与信残高 (B)	30,894	82	30,811	29,012
	総与信に占める割合 (A)÷(B)	2.59%	0.00%	2.59%	2.86%



5. 時価のある有価証券の状況

(単位：億円)

		29年6月末				29年3月末		28年6月末	
		時価	評価差額		時価	評価差額	時価	評価差額	
			29年3月末比	29年3月末比					
【KFG連結】	その他有価証券	25,284	Δ 263	666	23	25,548	642	27,247	781
	株式	1,420	41	390	60	1,378	330	1,137	38
	債券	18,734	Δ 334	215	Δ 34	19,069	249	20,340	569
	その他	5,130	29	60	Δ 2	5,100	62	5,769	173
2行合算 【単体】	その他有価証券	25,270	Δ 298	1,061	3	25,568	1,057	27,281	1,286
	株式	1,406	39	682	48	1,366	633	1,171	401
	債券	18,734	Δ 334	294	Δ 42	19,068	336	20,340	682
	その他	5,129	Δ 3	84	Δ 3	5,133	87	5,769	202
肥後銀行 【単体】	その他有価証券	15,507	64	499	Δ 6	15,442	505	15,940	749
	株式	572	18	300	18	553	281	523	184
	債券	11,665	Δ 73	197	Δ 24	11,738	222	11,838	493
	その他	3,269	119	0	0	3,150	0	3,579	71
鹿児島銀行 【単体】	その他有価証券	9,762	Δ 363	562	9	10,125	552	11,340	537
	株式	833	20	382	30	812	351	648	217
	債券	7,069	Δ 261	96	Δ 17	7,330	113	8,502	188
	その他	1,859	Δ 123	83	Δ 3	1,982	86	2,189	130

6. 自己資本比率（国内基準）

(単位：億円)

		29年6月末		29年3月末	28年6月末
			29年3月末比		
【KFG連結】	① 自己資本比率 ②÷③	12.44%	0.06%	12.38%	12.91%
	② 自己資本（コア資本）額	5,917	84	5,833	5,815
	③ リスク・アセット等	47,536	433	47,102	45,032
	④ 総所要自己資本額 ③×4%	1,901	17	1,884	1,801
肥後銀行 【単体】	① 自己資本比率 ②÷③	11.71%	0.20%	11.51%	12.19%
	② 自己資本（コア資本）額	2,645	53	2,591	2,608
	③ リスク・アセット等	22,577	69	22,507	21,394
	④ 総所要自己資本額 ③×4%	903	2	900	855
鹿児島銀行 【単体】	① 自己資本比率 ②÷③	11.28%	0.08%	11.20%	11.61%
	② 自己資本（コア資本）額	2,729	45	2,684	2,669
	③ リスク・アセット等	24,188	228	23,959	22,983
	④ 総所要自己資本額 ③×4%	967	9	958	919

以上