

Transformation 2017

横河電機株式会社

# 2018年3月期 第1四半期 決算説明会

2017年8月8日

取締役 常務執行役員 経理財務本部長 穴吹 淳一

# 目次

---

- |                            |      |
|----------------------------|------|
| 1. 経営成績 営業利益分析／海外売上高／貸借対照表 | P.2  |
| 2. 業績予想（修正：無）              | P.11 |
| 3. TF2017目標指標              | P.15 |
| 4. 補足資料                    | P.16 |

# 決算サマリー（対前年）

- ◆受注は堅調に推移したものの、海外での減収により、売上・営業利益が減少
- ◆為替影響→受注+16億円、売上+14億円、営業利益+1億円
- ◆四半期純利益は、特別利益の計上などにより、増加

(億円)

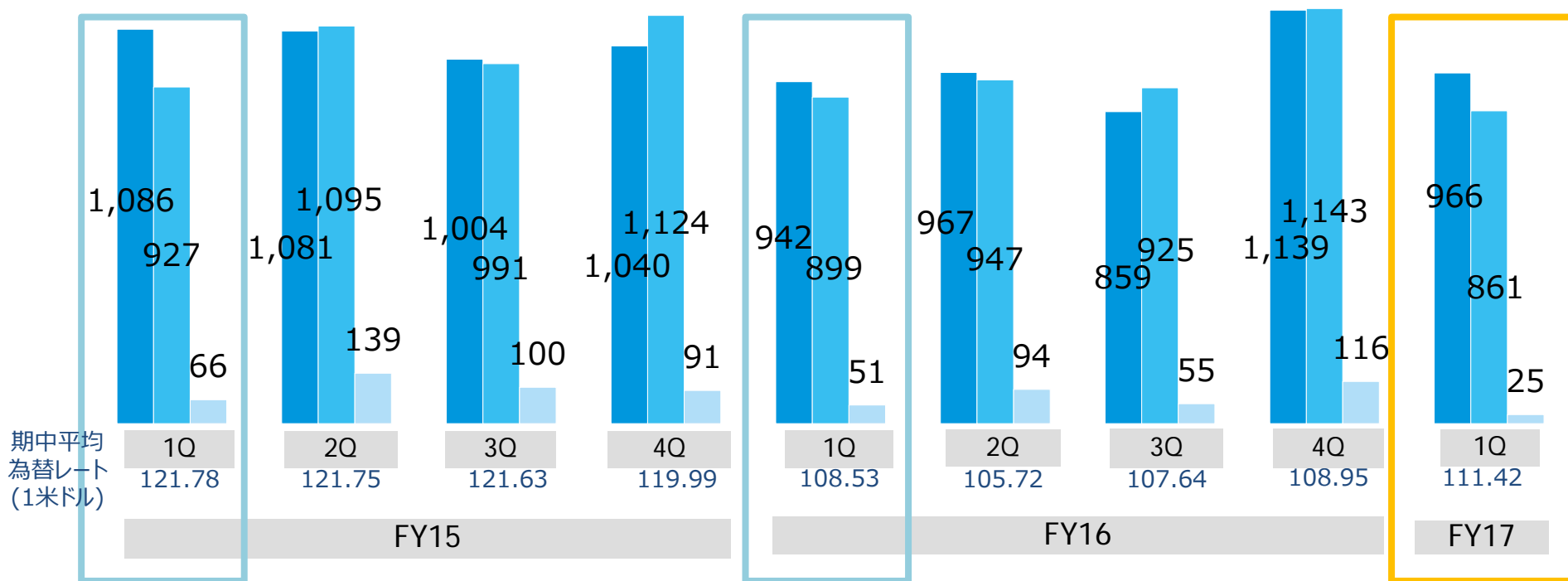
	FY16 1Q	FY17 1Q	差異	増減率	為替影響額
受注高	942	<b>966</b>	<b>+24</b>	<b>+2.6%</b>	<b>+16</b>
売上高	899	<b>861</b>	<b>▲38</b>	<b>▲4.2%</b>	<b>+14</b>
営業利益	51	<b>25</b>	<b>▲26</b>	<b>▲50.1%</b>	<b>+1</b>
経常利益	55	<b>29</b>	<b>▲26</b>	<b>▲46.9%</b>	<b>+4</b>
親会社株主に帰属 する四半期純利益	31	<b>33</b>	<b>+2</b>	<b>+8.6%</b>	<b>+4</b>
為替レート 1米ドル	108.53	<b>111.42</b>	<b>+2.89</b>	—	

# 四半期別 経営成績

◆売上高・営業利益は、国内制御事業を中心に2Q及び4Qに集中傾向

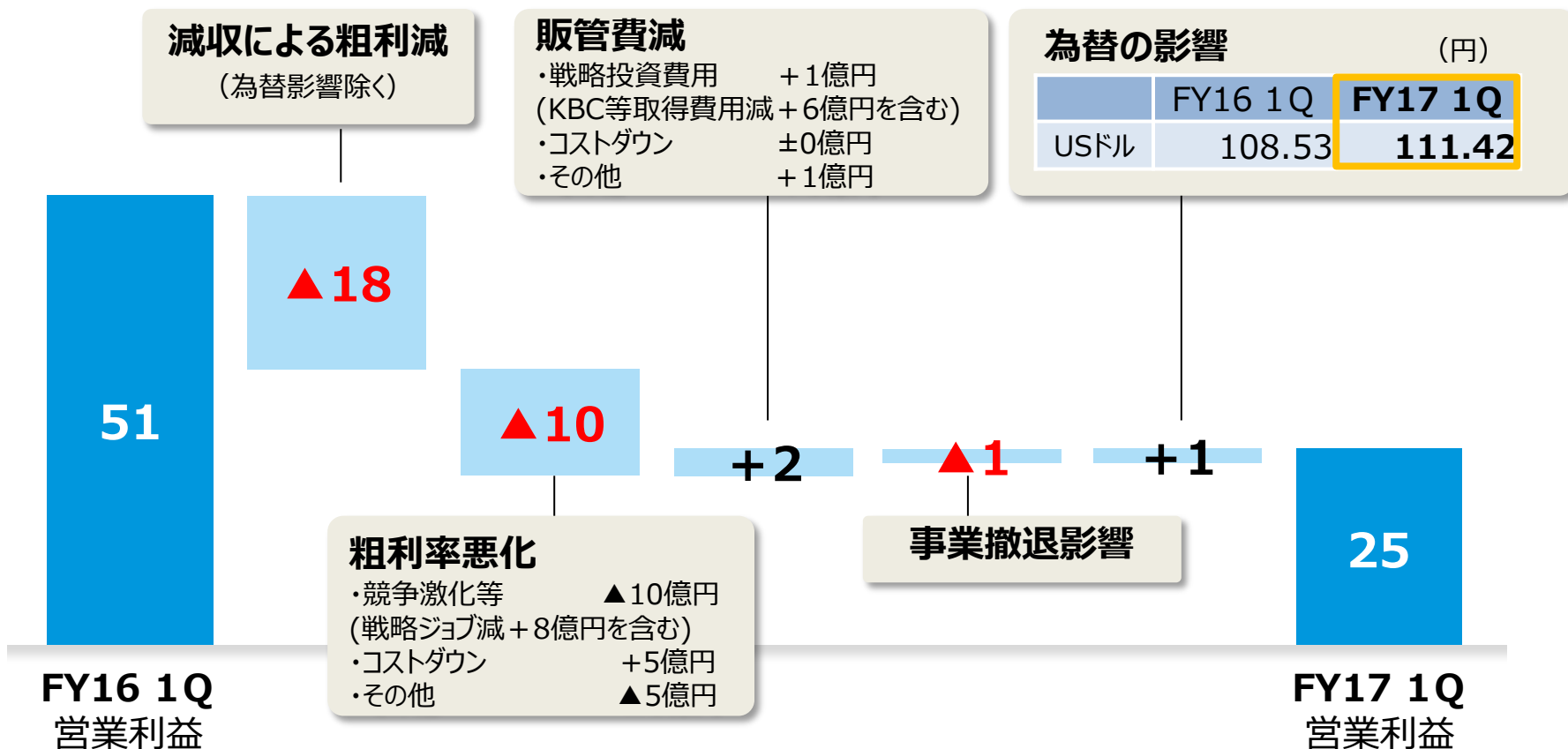
■ 受注   ■ 売上   ■ 営業利益

(億円)



# 営業利益分析（対前年同期比）

(億円)



# 営業外・特別損益

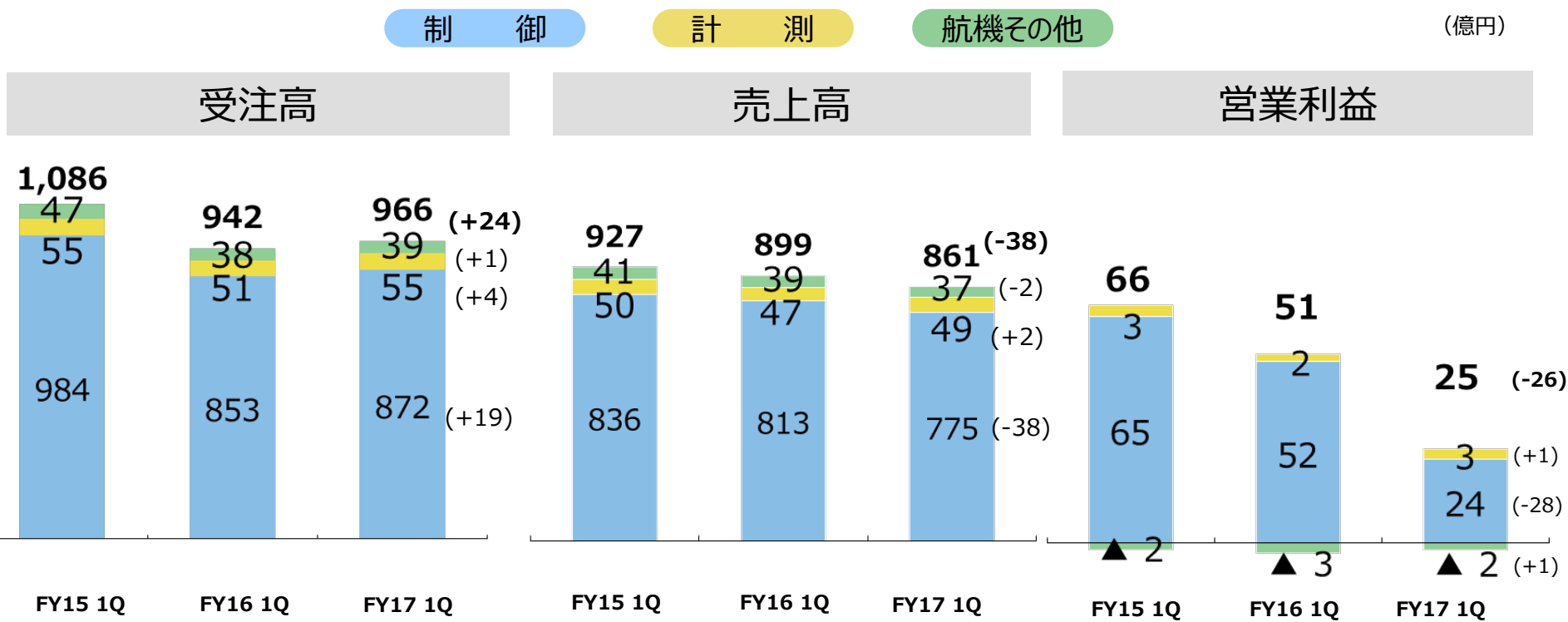
(億円)

	FY15 1Q	FY16 1Q	FY17 1Q
営業利益	66	51	<b>25</b>
営業外収益	9	8	11
営業外費用	8	4	7
経常利益	68	55	<b>29</b>
特別利益	8	0	24
特別損失	0	1	1
税引前利益	75	54	<b>52</b>
法人税等	24	23	19
親会社株主に帰属 する四半期純利益	51	31	<b>33</b>
(実効税率)	27.3%	41.0%	31.2%

→FY17: 固定資産売却益 18億円  
投資有価証券売却益6億円

# セグメント別 受注・売上・営業利益

- ◆ 制御事業：受注は堅調に推移したものの、海外での減収により、売上・営業利益が減少  
為替影響→受注+15億円、売上+13億円、営業利益+1億円
- ◆ 計測事業、航機その他事業：ほぼ前年並み



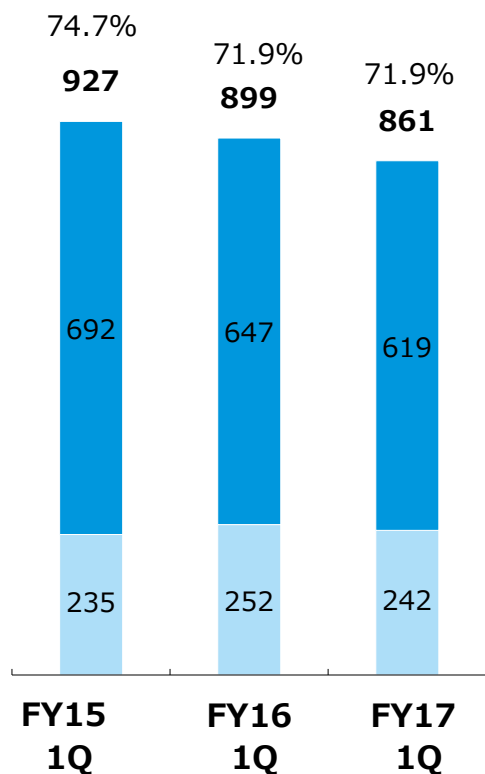
# 国内外売上高

◆ 日本市場は底堅く推移したものの、海外市場は資源開発投資の抑制などもあり減少

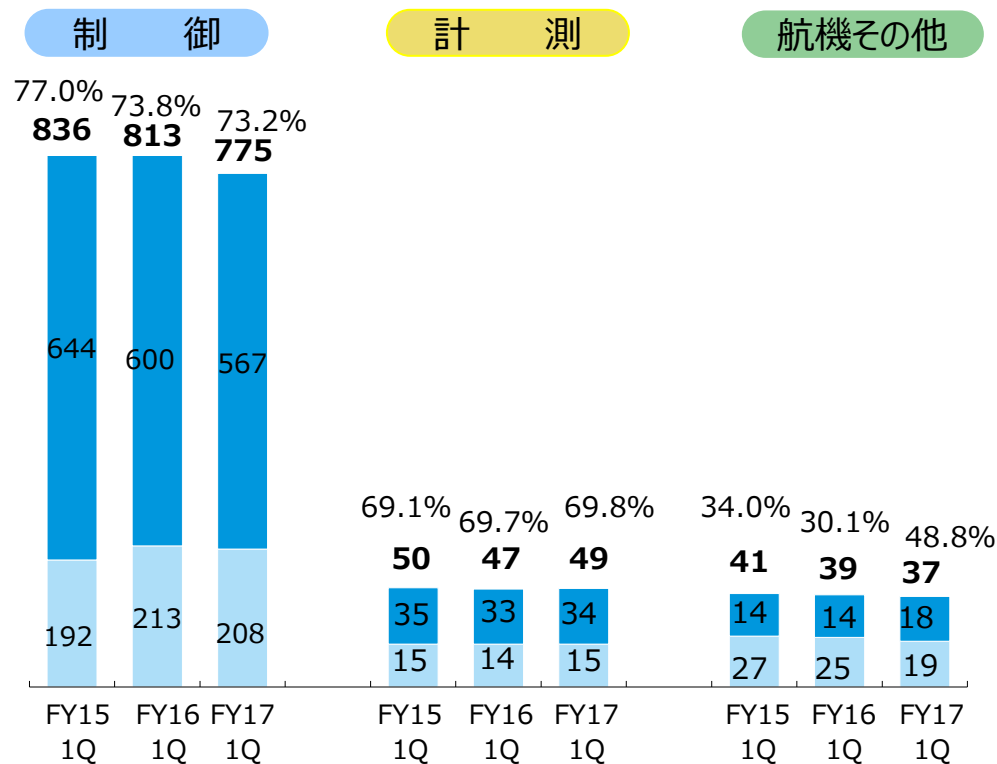
■ 海外 ■ 国内

(億円)

## 全社



## セグメント別

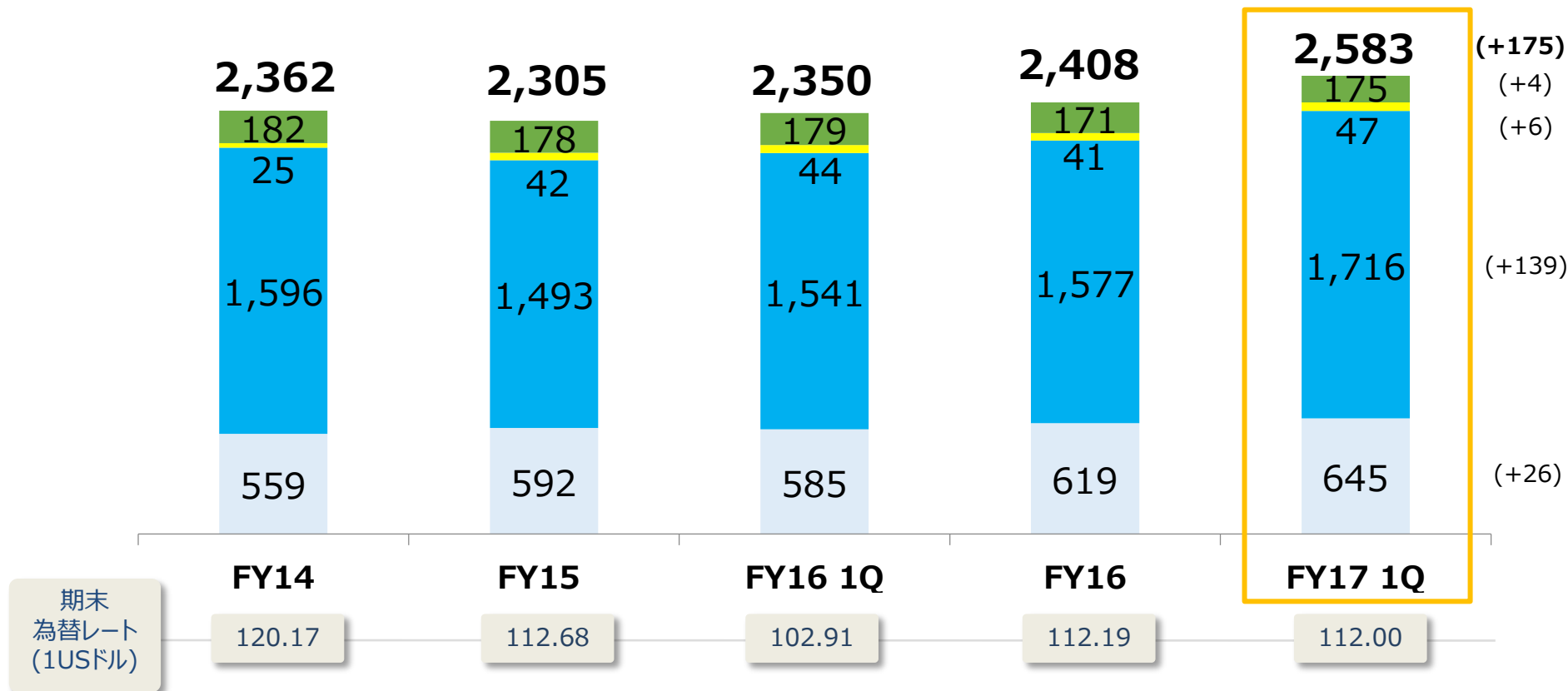




# セグメント別 受注残推移

◆受注残は高水準で推移

■ 制御（国内） ■ 制御（海外） ■ 計測 ■ 航機その他 (億円)

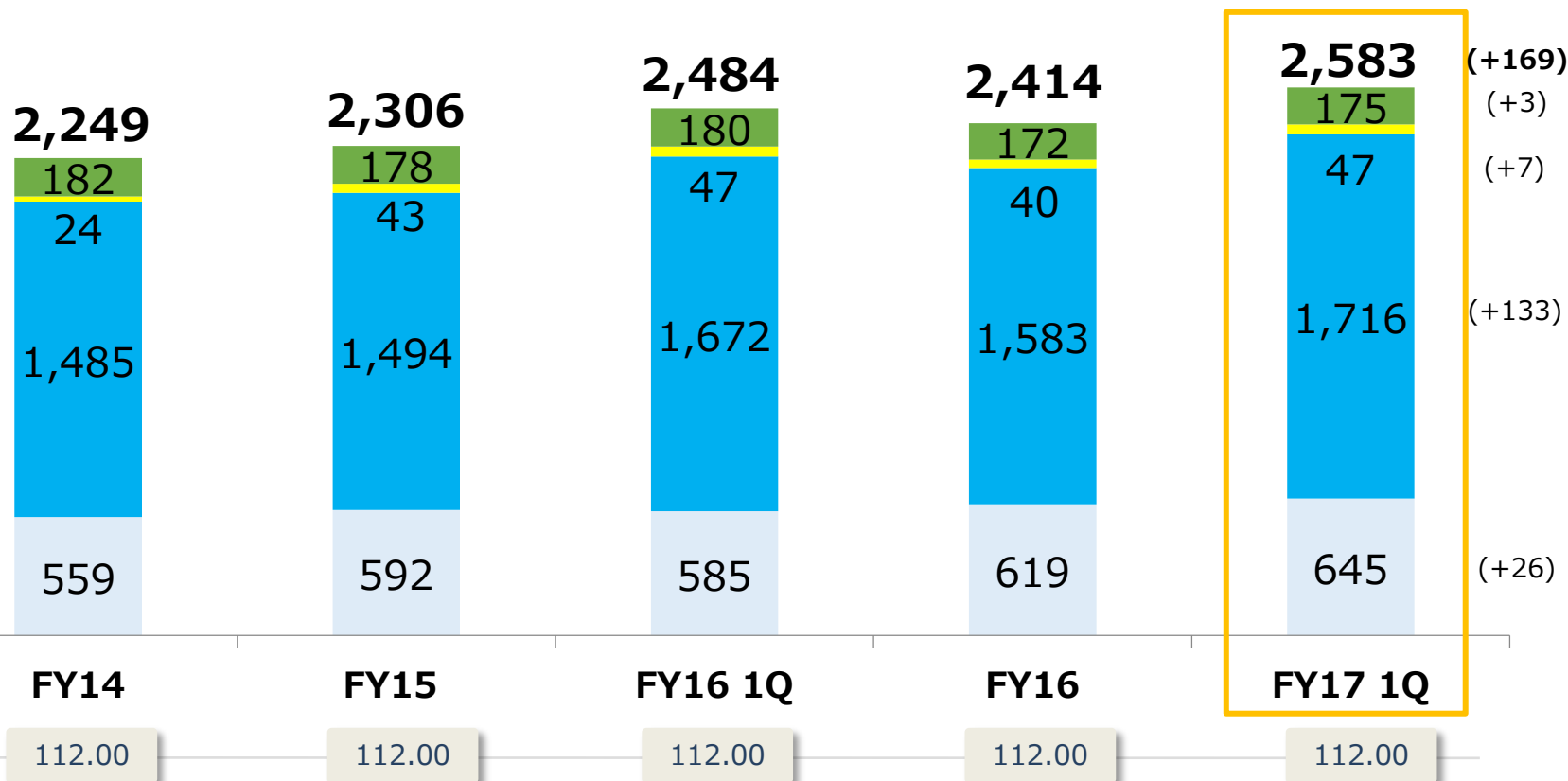


\* 仕向地別基準

# (参考)セグメント別 受注残推移 \*FY17 1Q期末為替レート換算

◆ 為替影響を除く実質ベースでも順調に推移

■ 制御（国内） ■ 制御（海外） ■ 計測 ■ 航機その他 (億円)

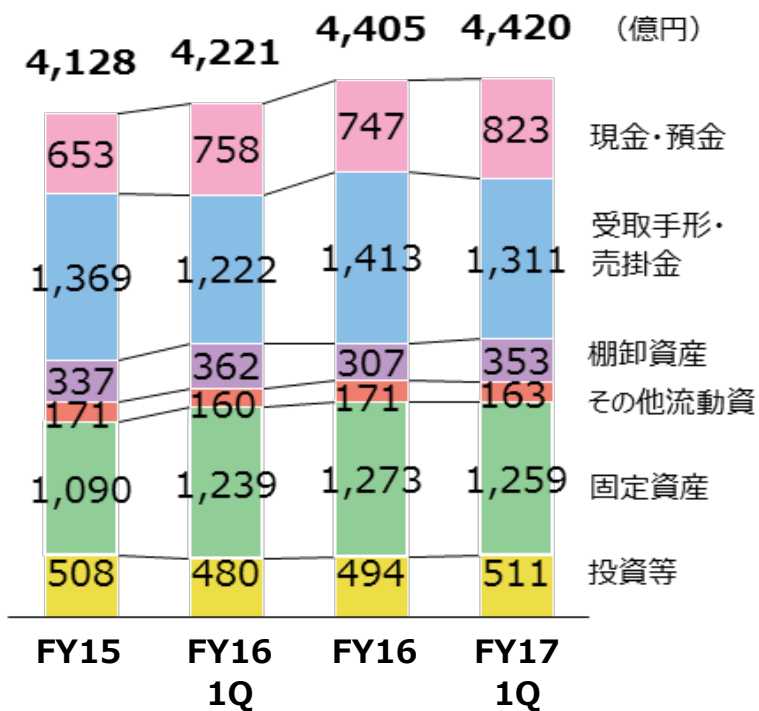


\* 仕向地別基準

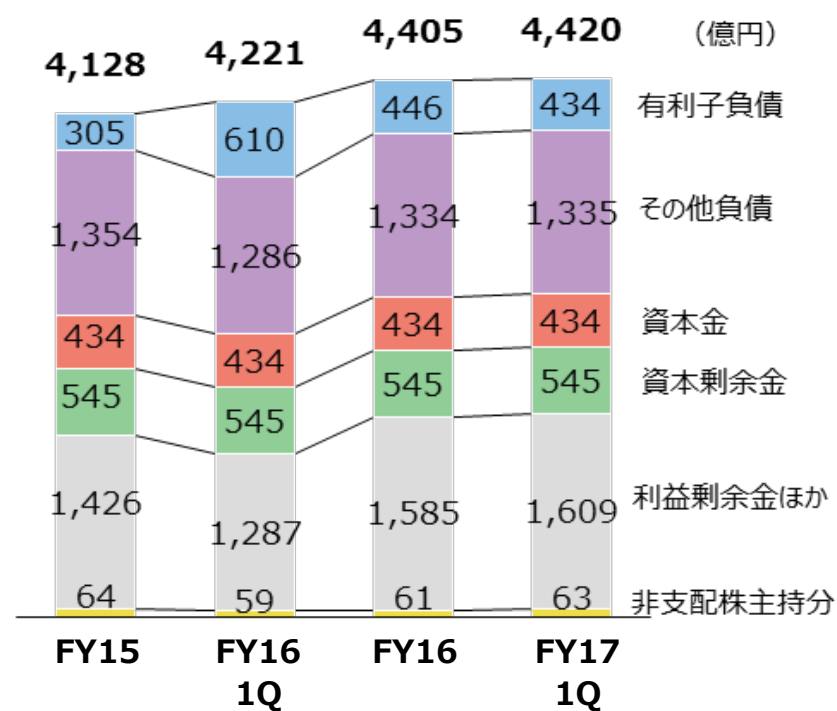
# 貸借対照表

◆重要な変動なし

## 資産



## 負債・純資産



# 業績予想（変更なし）

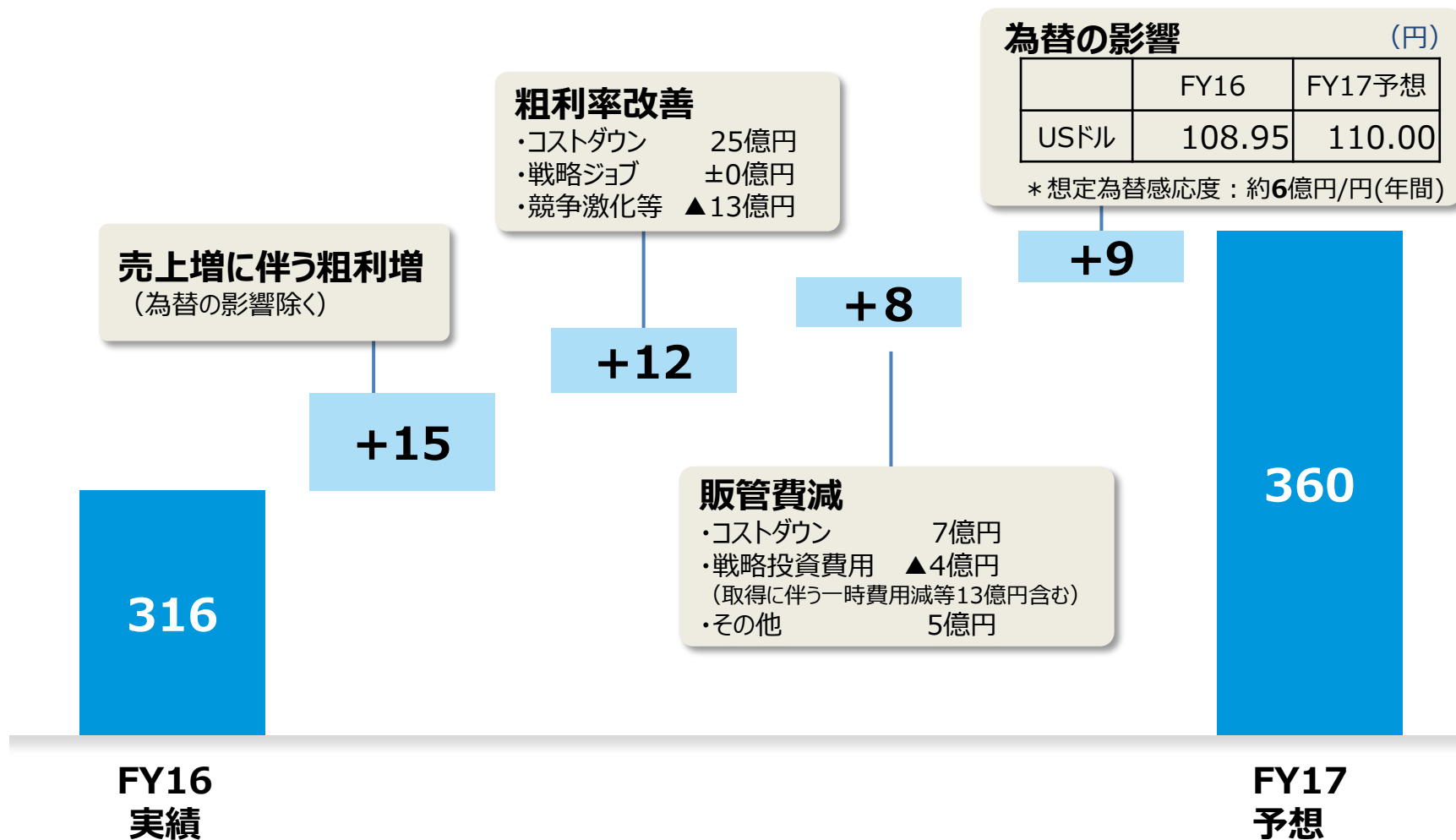
## ◆FY17 増収・増益 予想

(億円)

	FY15 実績(A)	FY16 実績(B)	FY17 予想(C)	前年比 (C-B)	伸長率 (C÷B-1)
受注高	4,211	3,907	<b>4,000</b>	+93	+2.4%
売上高	4,137	3,914	<b>4,000</b>	+86	+2.2%
営業利益	396	316	<b>360</b>	+44	+13.9%
ROS(%)	9.6	8.1	<b>9.0</b>	+0.9pt	—
経常利益	407	330	<b>355</b>	+25	+7.5%
税引前利益	419	355	<b>375</b>	+20	+5.6%
法人税等	117	97	105	+8	+8.2%
親会社株主に帰属 する当期純利益	302	258	<b>270</b>	+12	+4.8%
EPS(円)	114.01	96.44	<b>101.04</b>	+4.60	—
為替レート 1米ドル=	119.99円	108.95円	<b>110円</b>	+1.05	—

# FY17営業利益増減要因（変更なし）

(億円)



# セグメント別 受注・売上・営業利益（変更なし）

- ◆ 制御事業 : 増収増益の見通し
- ◆ 計測事業 : 受注売上前年並みだが、増益の見通し
- ◆ 航機その他事業 : 航海ビジネスの市況悪化などにより減収の見通し

制 御

計 測

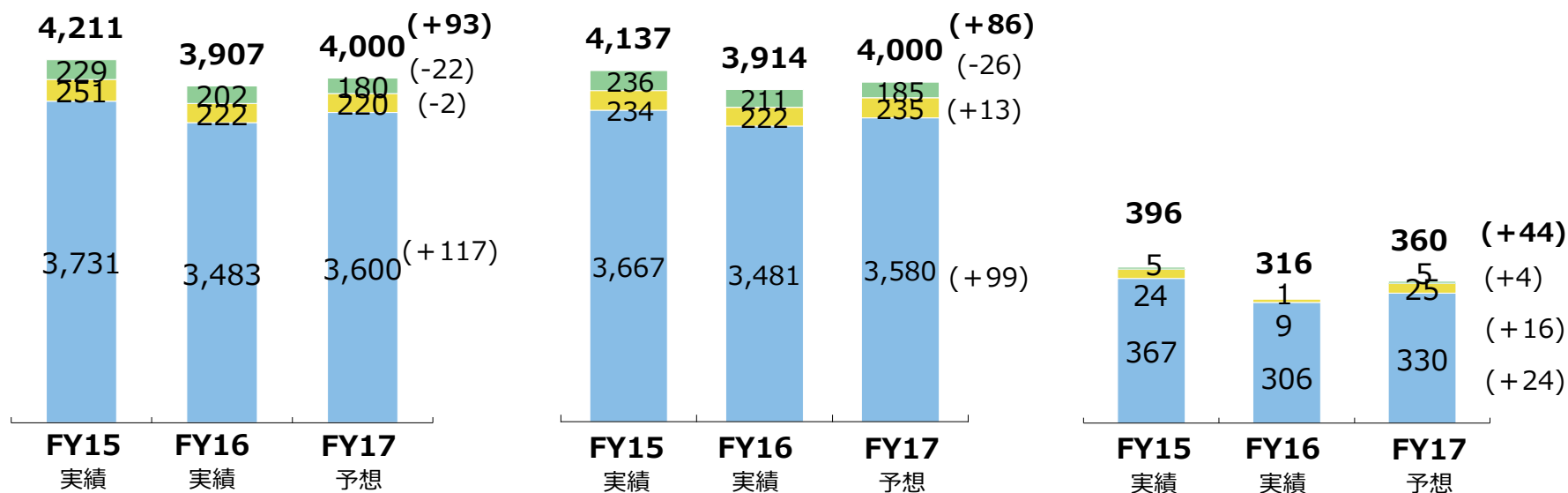
航機その他

(億円)

受注高

売上高

営業利益

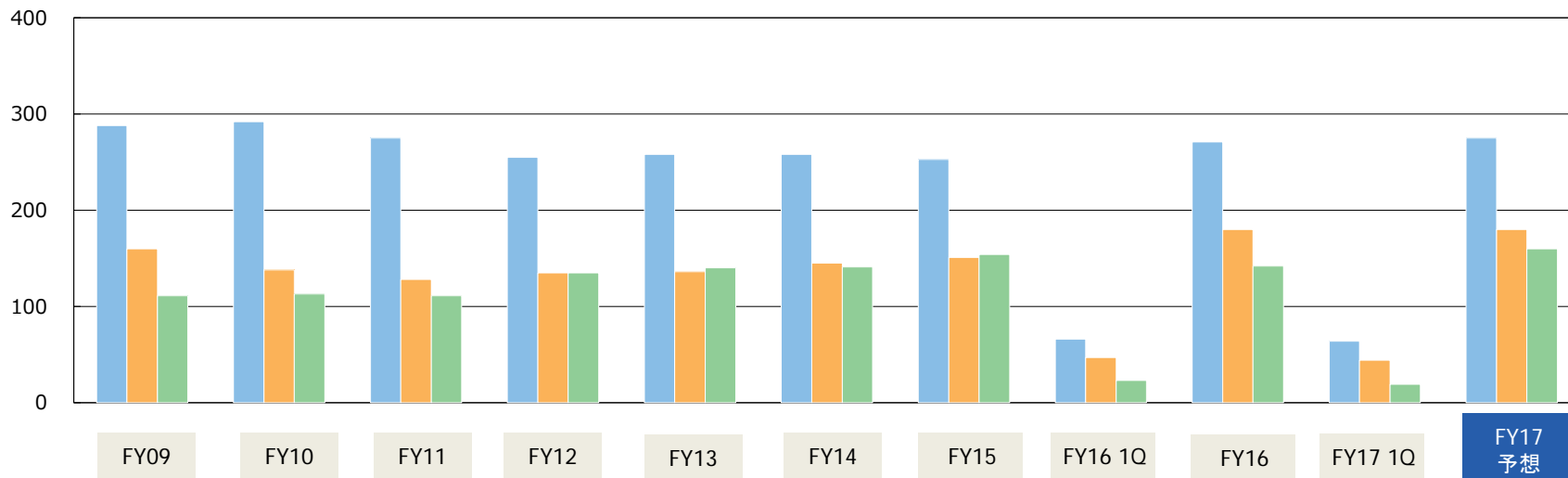


# 研究開発費・減価償却費・設備投資

## ◆ 予定通りの進捗

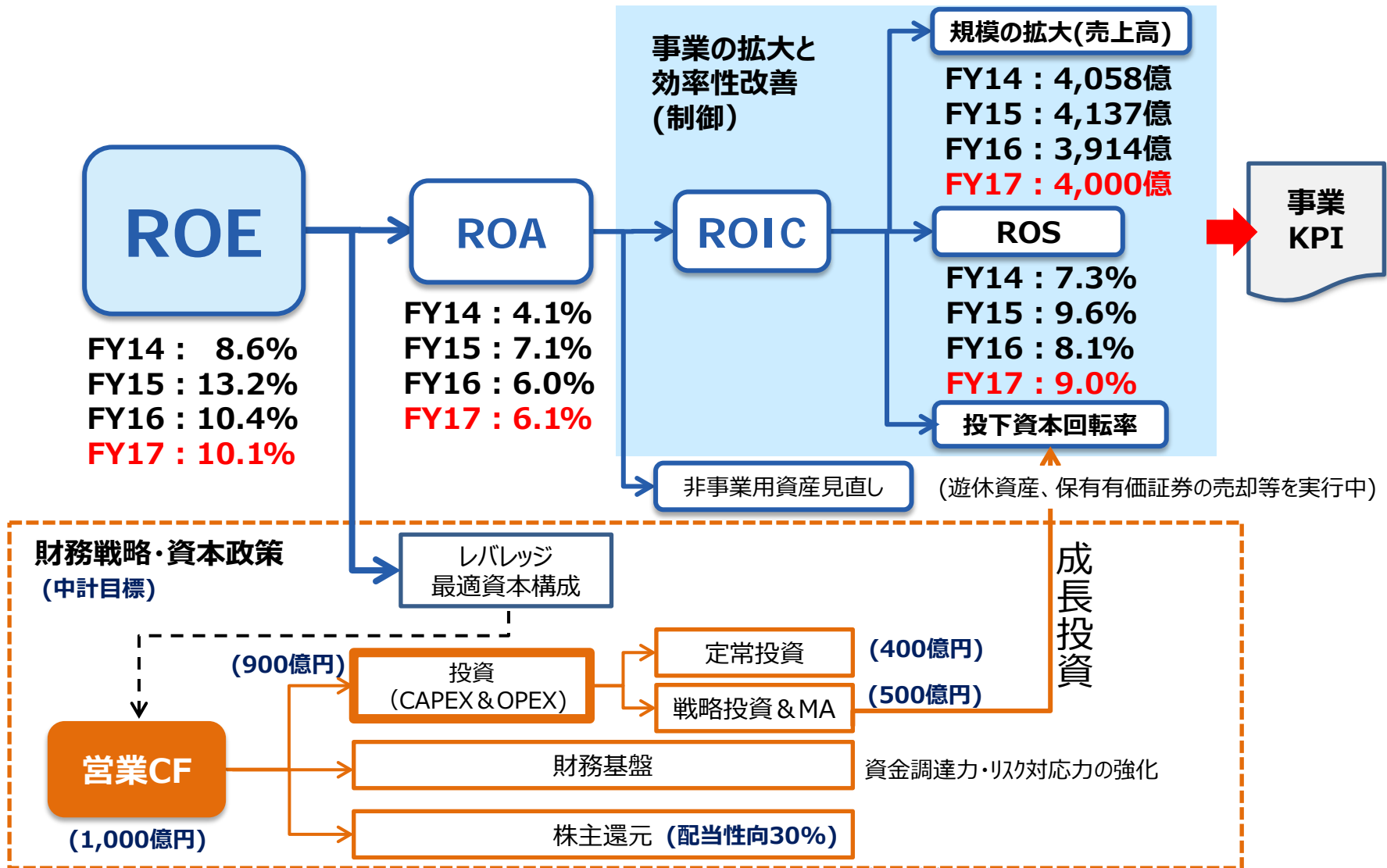
■ 研究開発費 ■ 減価償却費 ■ 設備投資

(億円)



	FY09	FY10	FY11	FY12	FY13	FY14	FY15	FY16 1Q	FY16	FY17 1Q	FY17 予想
研究開発費 (対売上高比率)	288 9.1%	292 9.0%	275 8.2%	255 7.3%	258 6.6%	258 6.4%	253 6.1%	66 7.3%	271 6.9%	<b>64</b> <b>7.4%</b>	275 6.9%
減価償却費 (対売上高比率)	160 5.1%	138 4.2%	128 3.8%	135 3.9%	136 3.5%	145 3.6%	151 3.6%	47 5.2%	180 4.6%	<b>44</b> <b>5.1%</b>	180 4.5%
設備投資 (対売上高比率)	111 3.5%	113 3.5%	111 3.3%	135 3.9%	140 3.6%	141 3.5%	154 3.7%	23 2.6%	142 3.6%	<b>19</b> <b>2.2%</b>	160 4.0%

# TF2017目標指標 (変更なし)

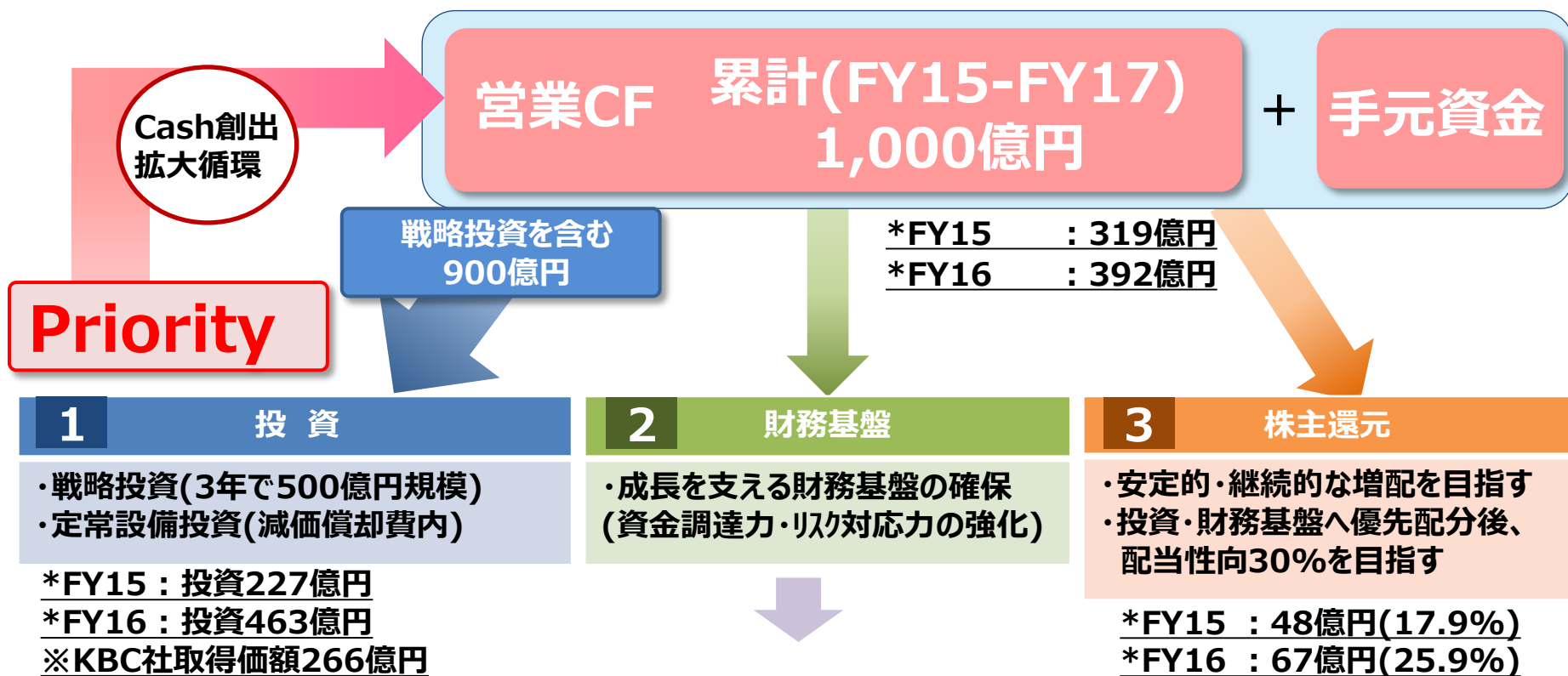




# 補足資料

- ・財務戦略・資本政策
- ・コスト削減目標
- ・トピックス
- ・株価

# 補足：財務戦略・資本政策（変更なし）



## 最適資本構成の考え方

- ◆ 成長投資のための余力を保持しながら、追加調達余力を確保
- ◆ 格付Aの維持(日系格付け機関)

# 補足：コスト削減目標（変更なし）

	FY14 実績	FY15 実績	FY16 実績	FY17 目標
コスト削減額 (FY14比)	—	57億円	108億円 (単年51億円)	140億円 (単年32億円)
原価率	58.3%	57.3%	56.8%	56.5%
販管費率	34.4%	33.1%	35.1%	34.5%
営業利益率	7.3%	9.6%	8.1%	9.0%

# 補足：トピックス (5/11～8/8)

5月

マレーシアの大型プロジェクトRAPIDの石油貯蔵施設向けアナライザハウスを受注  
「DPharp EJA®シリーズ」にサニタリ用アダプタシステム「EJAC60J」を開発・発売  
オマーンの石油化学コンプレックス建設プロジェクト向けアナライザハウスを受注



EJAC60J

6月

シノパック子会社のシノパックエンジニアリングとパートナー契約を締結

7月

社会的責任投資(SRI)の代表的な指標である「FTSE4Good Index Series」と「FTSE Blossom Japan Index」に選定

社会的責任投資(SRI)指標の「MSCIジャパンESGセレクト・リーダーズ指数」と「MSCI日本株女性活躍指数」に選定

ケミカルインジェクションの高度技術をもつノルウェーのベンチャー企業を買収

横河ソリューションサービスによる滋賀県浄水場のエネルギーリソースを活用したバーチャルパワープラント構築実証事業のリソースアグリゲーター事業に採択

シンガポール公益事業庁から水処理関連施設の統合設備管理システム構築業務を受注



FTSE4Good



2017 Constituent  
MSCI ジャパンESG  
セレクト・リーダーズ指数



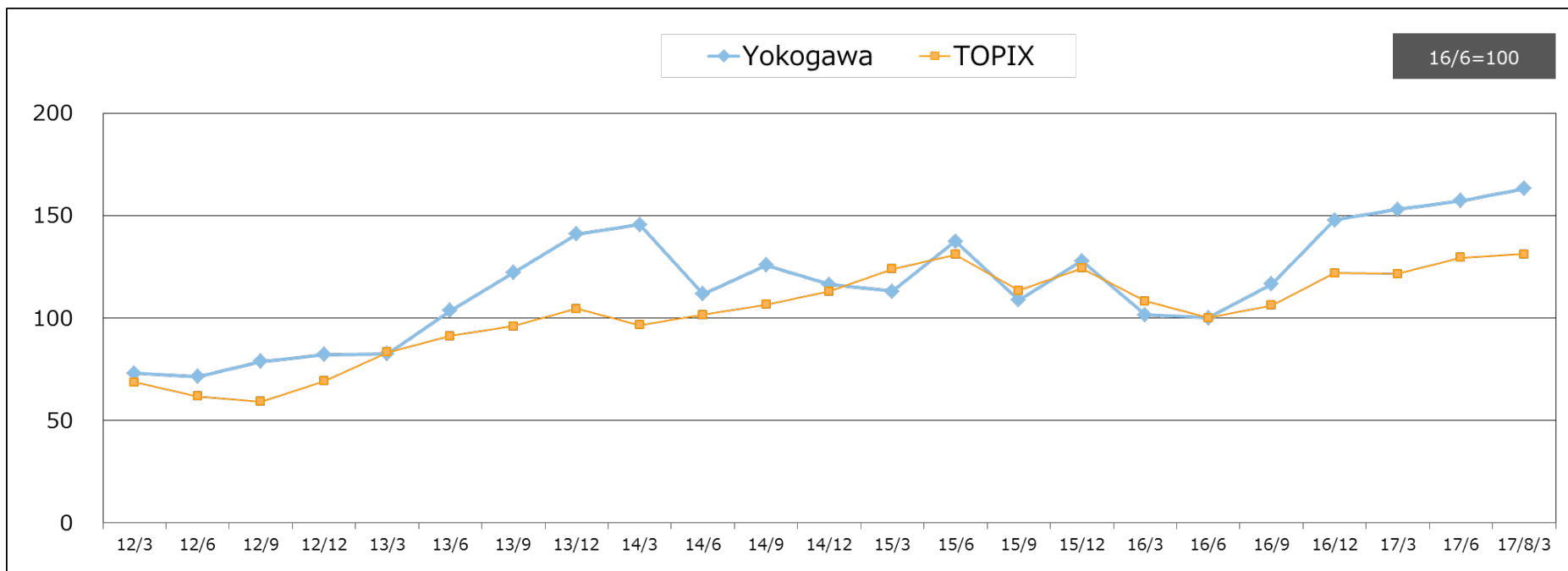
2017 Constituent  
MSCI日本株  
女性活躍指数 (WIN)

8月

2050年に向けたサステナビリティ目標を設定

※日付は発表月です

# 補足：株価推移



(円)

	12/3	12/6	12/9	12/12	13/3	13/6	13/9	13/12	14/3	14/6	14/9	14/12	15/3	15/6	15/9	15/12	16/3	16/6	16/9	16/12	17/3	17/6	17/8/3
Yokogawa	837	818	902	941	946	1,187	1,398	1,615	1,667	1,281	1,442	1,333	1,295	1,574	1,247	1,465	1,163	1,146	1,335	1,693	1,752	1,801	1,870
TOPIX	854	770	737	860	1,035	1,134	1,194	1,302	1,203	1,263	1,326	1,407	1,543	1,630	1,411	1,547	1,347	1,245	1,322	1,518	1,512	1,611	1,633

	12/3	12/6	12/9	12/12	13/3	13/6	13/9	13/12	14/3	14/6	14/9	14/12	15/3	15/6	15/9	15/12	16/3	16/6	16/9	16/12	17/3	17/6	17/8/3
Yokogawa	73	71	79	82	83	104	122	141	145	112	126	116	113	137	109	128	101	100	116	148	153	157	163
TOPIX	69	62	59	69	83	91	96	105	97	101	107	113	124	131	113	124	108	100	106	122	121	129	131

# ご注意

本資料およびアナリスト説明会で提供する情報のうち業績見通し及び事業計画等に関するものは、当社が現時点で入手可能な情報と、合理的であると判断する一定の前提に基づいています。

従って、実際の業績は、様々な要因により、これらの見通しとは大きく異なる結果となりうることをご承知おきください。

当社がこの資料を発行した後は、適用法令の要件に服する場合を除き、将来に関する記述を更新または修正して公表する義務を負うものではありません。

本資料の著作権は当社に帰属し、当社の事前の承諾なく複製または転用すること等を禁じます。

また、本資料には企業連結に係る暫定的な会計処理の確定に伴う過年度訴求修正を反映しておりません。(決算短信とは軽微な相違があります)

## 横河電機株式会社

IR部 IRグループ

Email : Yokogawa\_Electric\_IR6841@cs.jp.yokogawa.com

TEL : 0422-52-6845

URL : <http://www.yokogawa.co.jp/cp/ir/index.htm>