

2017年度
第1四半期決算
Conference Call

2017年8月9日
日本新薬株式会社



業績の状況(連結)

(百万円)

	2016年度		2017年度			
	第1四半期実績		第1四半期実績	対前年同期比		
		売上比		売上比	増減	増減率
売上高	23,743	100.0%	24,212	100.0%	468	2.0%
営業利益	4,424	18.6%	5,012	20.7%	587	13.3%
経常利益	4,138	17.4%	5,381	22.2%	1,243	30.0%
親会社株主に帰属する 四半期純利益	3,078	13.0%	3,959	16.4%	880	28.6%



医薬品売上の内訳

(百万円)

	2016年度		2017年度			
	第1四半期実績		第1四半期実績		対前年同期比	
		売上比		売上比	増減	増減率
医薬品	16,844	82.7%	17,724	85.2%	880	5.2%
共同販促収入	406	2.0%	940	4.5%	534	131.5%
工業所有権等収益	3,114	15.3%	2,148	10.3%	△ 965	△ 31.0%
医薬品合計	20,364	100.0%	20,814	100.0%	449	2.2%

・ザルティア(+512百万円、+26.6%)
 (前立腺肥大症に伴う排尿障害改善剤)

・ビダーザ(+474百万円、+14.3%)
 (骨髄異形成症候群治療剤)

・ウプトラビ(+426百万円、-)
 (肺動脈性肺高血圧症治療剤)

・ウプトラビの海外売上に伴うロイヤリティ収入の寄与

・エビプロスタット(△ 176百万円、△18.8%)
 (前立腺肥大症治療剤)

・ガスロンN(△ 111百万円、△16.4%)
 (粘膜防御性胃炎・胃潰瘍治療剤)

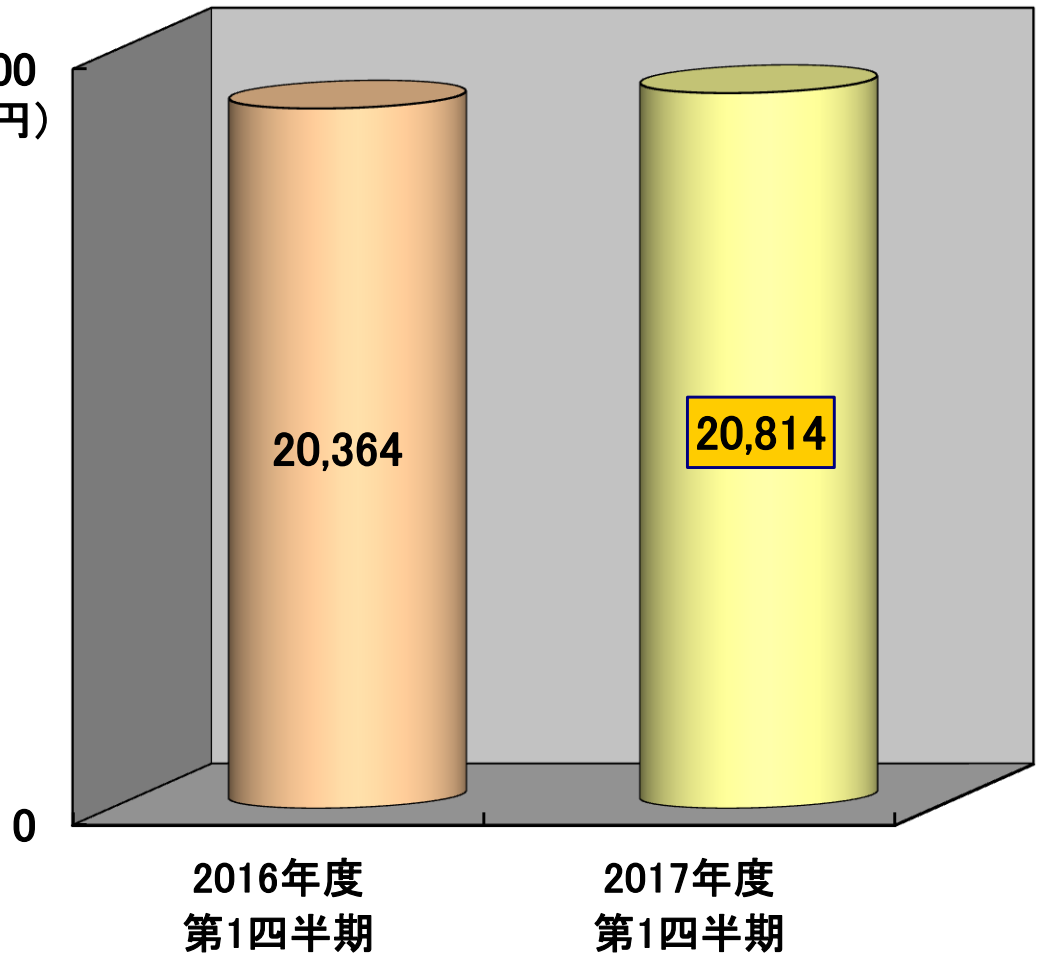


事業別業績推移 医薬品

実績 20,814百万円

対前年同期比
+ 449百万円 (+ 2.2%)

22,000
(百万円)





機能食品売上の内訳

(百万円)

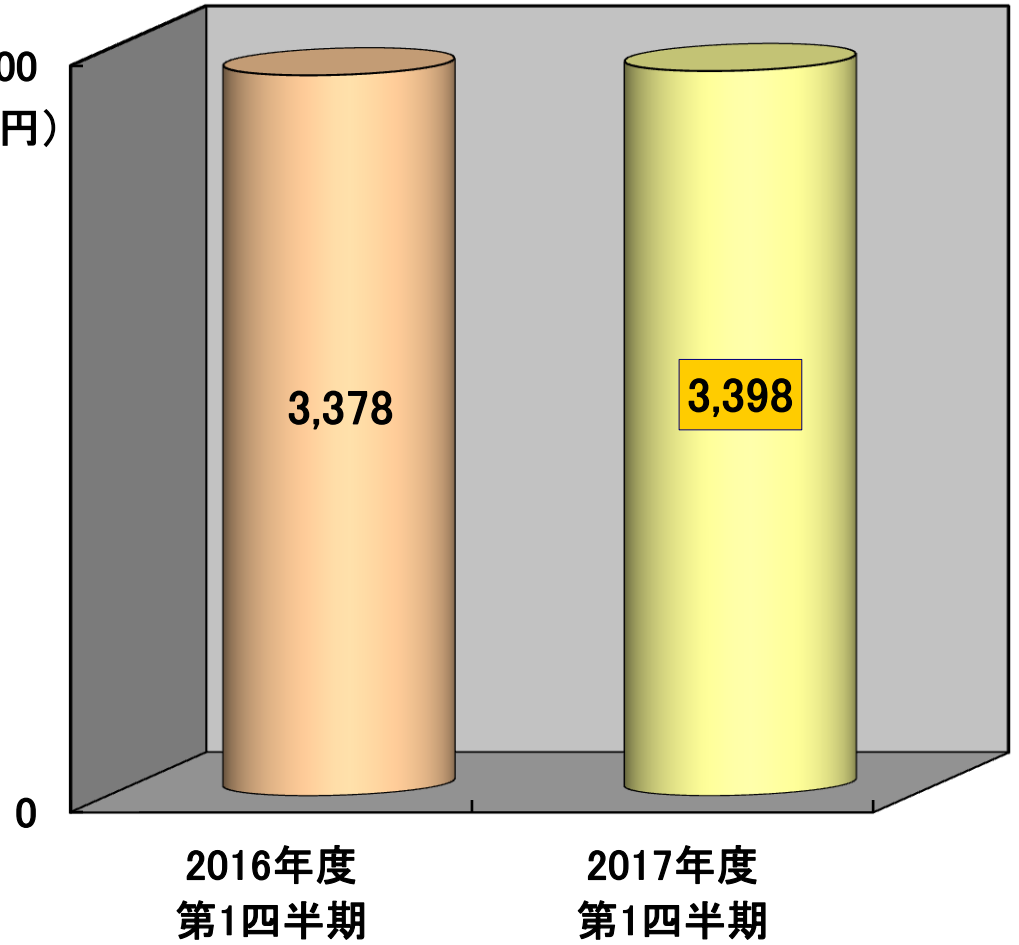
	2016年度		2017年度			
	第1四半期実績		第1四半期実績	対前年同期比		
		売上比		売上比	増減	増減率
健康食品素材	174	5.2%	197	5.8%	23	13.5%
品質安定保存剤	510	15.1%	550	16.2%	40	7.9%
プロテイン製剤	2,340	69.3%	2,303	67.8%	△ 37	△ 1.6%
その他	353	10.4%	346	10.2%	△ 6	△ 2.0%
機能食品合計	3,378	100.0%	3,398	100.0%	19	0.6%



事業別業績推移 機能食品

実績 3,398百万円

対前年同期比
+ 19百万円(+ 0.6%)





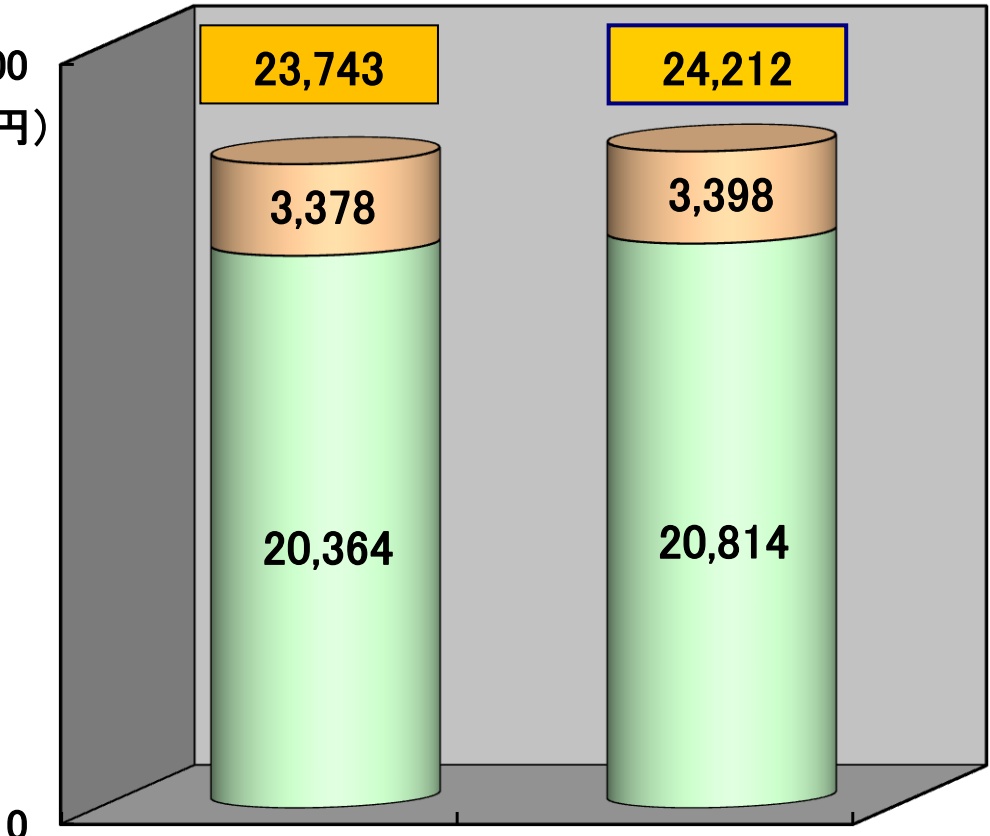
業績推移(連結)売上高

実績 24,212百万円

対前年同期比

+ 468百万円(+ 2.0%)

28,000
(百万円)



2016年度
第1四半期

2017年度
第1四半期

□ 医薬品 □ 機能食品



損益計算書 (連結) ①

(百万円)

	2016年度		2017年度			
	第1四半期実績		第1四半期実績	対前年同期比		
		売上比		売上比	増減	増減率
営業収益						
売上高	23,743	100.0%	24,212	100.0%	468	2.0%
(医薬品)	(20,364)	(85.8%)	(20,814)	(86.0%)	(449)	(2.2%)
(機能食品)	(3,378)	(14.2%)	(3,398)	(14.0%)	(19)	(0.6%)
営業費用	19,319	81.4%	19,200	79.3%	△ 119	△ 0.6%
売上原価	11,138	46.9%	11,125	46.0%	△ 12	
販売費及び一般管理費	5,659	23.9%	5,872	24.2%	212	
研究開発費	2,521	10.6%	2,202	9.1%	△ 319	
営業利益	4,424	18.6%	5,012	20.7%	587	13.3%



損益計算書（連結）②

（百万円）

	2016年度		2017年度			
	第1四半期実績		第1四半期実績		対前年同期比	
		売上比		売上比	増減	増減率
営業利益	4,424	18.6%	5,012	20.7%	587	13.3%
営業外収益	345	1.5%	447	1.8%	101	29.4%
営業外費用	631	2.7%	77	0.3%	△ 553	△ 87.7%
経常利益	4,138	17.4%	5,381	22.2%	1,243	30.0%
法人税等	1,059	4.4%	1,422	5.8%	362	34.2%
親会社株主に帰属する 四半期純利益	3,078	13.0%	3,959	16.4%	880	28.6%



財政状況（連結）

（百万円）

	2016年度	2017年度			2016年度	2017年度	
	期末実績	第1四半期実績	増減		期末実績	第1四半期実績	増減
資産の部	150,905	147,051	△ 3,854	負債の部	36,589	29,663	△ 6,925
（流動資産）	98,787	93,838	△ 4,949	（流動負債）	27,001	19,846	△ 7,155
（固定資産）	52,118	53,213	1,095	（固定負債）	9,587	9,817	230
				純資産の部	114,316	117,387	3,071
合計	150,905	147,051	△ 3,854	合計	150,905	147,051	△ 3,854

＝増加科目＝

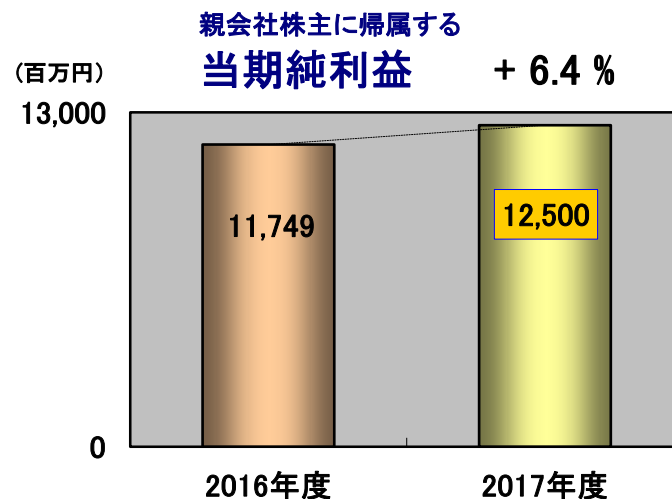
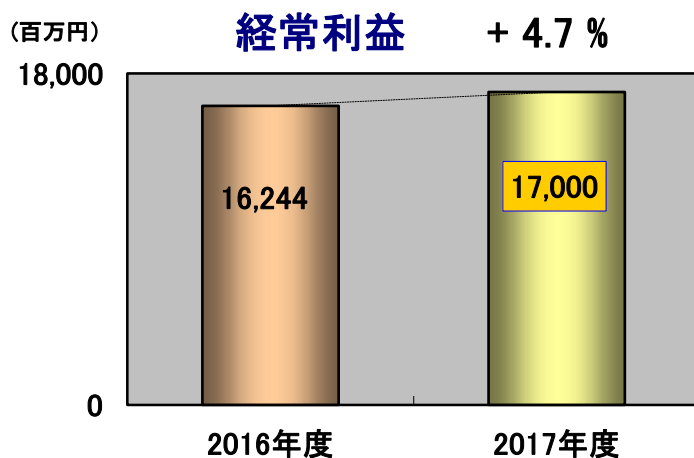
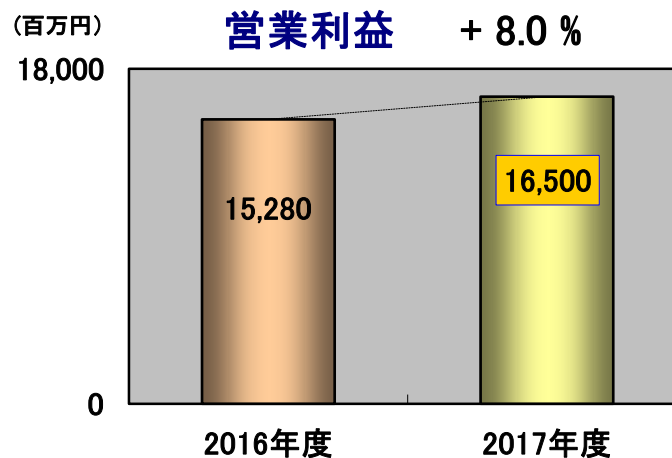
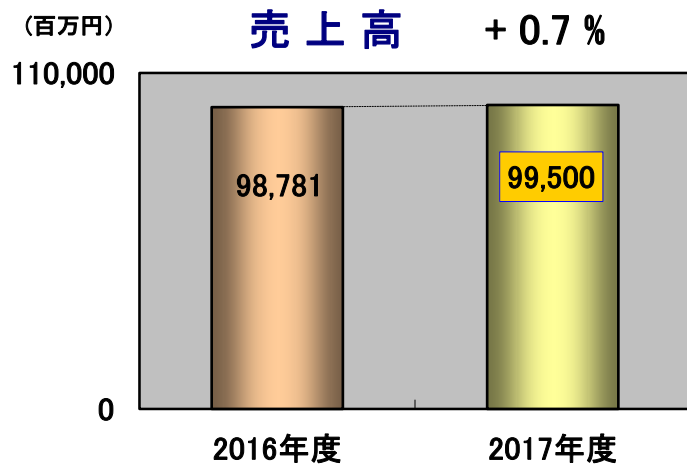
- 資産の部 : 有価証券、投資その他の資産
- 負債の部 : 賞与引当金
- 純資産の部 : 利益剰余金、その他有価証券評価差額金

＝減少科目＝

- 資産の部 : 現金及び預金、たな卸資産、有形固定資産
- 負債の部 : 未払金、未払法人税等



通期業績予想（連結）



研究開発品目の進捗状況



新製品開発状況(国内)

開発品目	申請区分	適応症等	開発段階	2015年度	2016年度	2017年度	2018年度
NS-304 (セレキシパグ) (自社)	新効能	慢性血栓塞栓性 肺高血圧症	PIII	PII →	→	PIII	→
		閉塞性動脈硬化症	PII	PII →	→		→
GA101 (オビヌツズマブ) (導入)	新成分	低悪性度 非ホジキンリンパ腫	PIII	PIII →	→	申請	
NS-580 (自社)	新成分	子宮内膜症	PII	PI →	→	PII	→
NS-065/NCNP-01 (自社)	新成分	デュシェンヌ型 筋ジストロフィー	PI/II	PI/II →	→		
NS-32 (導入)	新成分	鉄欠乏性貧血	PI		PI →		
NS-917 (導入)	新成分	再発・難治性 急性骨髄性白血病	開発準備中				
NS-73 (導入)	新成分	肝中心静脈閉塞症	開発準備中				
NS-87 (導入)	新成分	二次性急性 骨髄性白血病	開発準備中				



新製品開発状況(海外)

開発品目	申請区分	適応症等	開発段階	2015年度	2016年度	2017年度	2018年度
プルリフロキサシン (自社)	新成分	合成抗菌剤	中国 申請準備中	Lee's Pharma社 →	→	申請	
NS-065/NCNP-01 (自社)	新成分	デュシエンヌ型 筋ジストロフィー	米国 PII	PII →	→	→	
NS-018 (自社)	新成分	骨髄線維症	米国 PI/II	PI/II →	→	→	

将来見通しに関する注意事項

- ▶ 本発表において提供される資料ならびに情報は、いわゆる「見通し情報」を含みます。これらの文書は、現在における見込み、予測、リスクを伴う想定、実質的にこれらの文書とは異なる現実的な結論、結果を招きえる不確実性に基づくものです。
- ▶ それらリスクや不確実性には、一般的な業界ならびに市場の状況、金利、貨幣為替変動といった一般的な国内および国際的な経済状況が含まれます。リスクや不確実性は、特に製品に関連した見通し情報に存在します。製品のリスク、不確実性には、技術的進歩、特許の競合他社による獲得、臨床試験の完了ならびに中止、製品の安全性ならびに効果に関するクレームや懸念、規制機関からの承認取得、国内外の社会保障制度関連改革、健康管理コスト抑制への傾向、国内外の事業に影響を与える政府の法規制、新製品開発に付随する課題などが含まれますが、これらに限定されるものではありません。
- ▶ また、承認済み製品に関しては、製造およびマーケティングのリスクがあり、需要を満たす製造能力を欠く状況、原材料の入手困難、他社との競合などが含まれますが、これに限定されるものではありません。
- ▶ 新しい情報、将来の出来事もしくはその他の事項より、見通し情報に更新もしくは改正が望ましい場合であっても、それを行う意図を有するものではなく、義務を負うものではありません。