

**株式会社キャリアインデックス
2018年3月期第1四半期決算説明資料**

2017年8月10日

証券コード 6538

- 1. 決算ハイライト**
- 2. 業績サマリー**
 - ・ 第1四半期実績
 - ・ 対前年四半期比較
- 3. 主要指標**
 - ・ 登録会員数
- 4. Appendix**
 - ・ 会社(サービス)概要
 - ・ 市場概況

売上高 546百万円

営業利益 176百万円

経常利益 176百万円

キャリアインデックス転職の会員数が90万人を突破

1. **決算ハイライト**
2. **業績サマリー**
 - ・ **第1四半期実績**
 - ・ **対前年四半期比較**
3. **主要指標**
 - ・ **登録会員数**
4. **Appendix**
 - ・ **会社(サービス)概要**
 - ・ **市場概況**

2.業績サマリー 2018年3月期第1四半期実績

単位：百万円

	2018年3月期 第1四半期	通期業績予想	進捗率
売上高	546	2,152	25.4%
営業利益	176	606	29.0%
経常利益	176	593	29.7%
純利益	110	352	31.4%

2.業績サマリー 対前年同期比

単位：百万円

	2017年3月期 第1四半期 (参考数値)	2018年3月期 第1四半期	対前年同期比 (YOY)
売上高	366	546	149.0%
営業利益	72	176	244.0%
経常利益	72	176	243.7%
純利益	46	110	238.2%

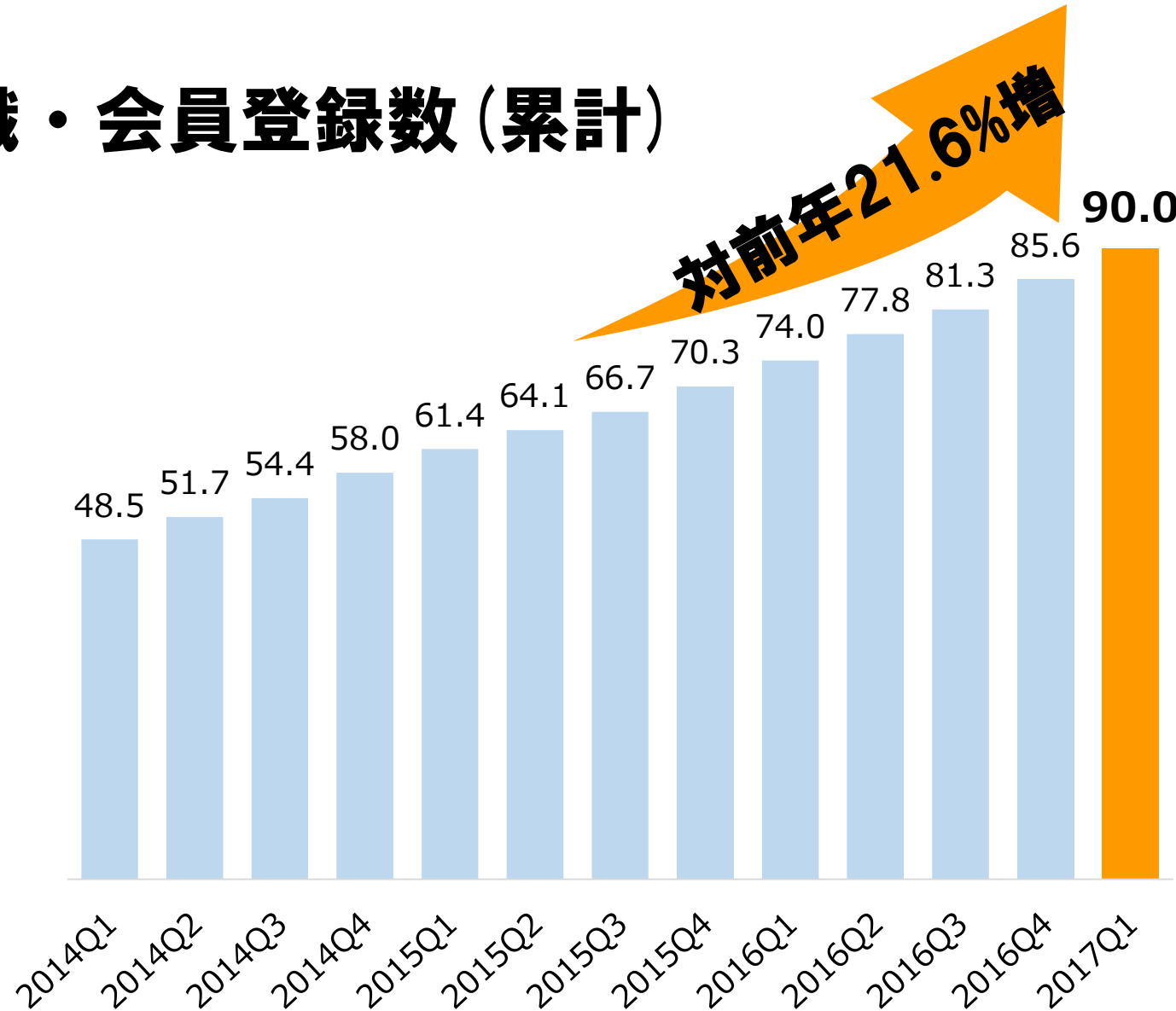
※2017年3月期第1四半期は四半期財務諸表を作成していないため、本資料における前年同四半期比は参考値となります。

1. **決算ハイライト**
2. **業績サマリー**
 - ・ **対前年四半期比較**
 - ・ **今年度進捗**
3. **主要指標**
 - ・ **登録会員数**
4. **Appendix**
 - ・ **会社(サービス)概要**
 - ・ **市場概況**

3.主要指標 会員登録数

転職・会員登録数(累計)

万人



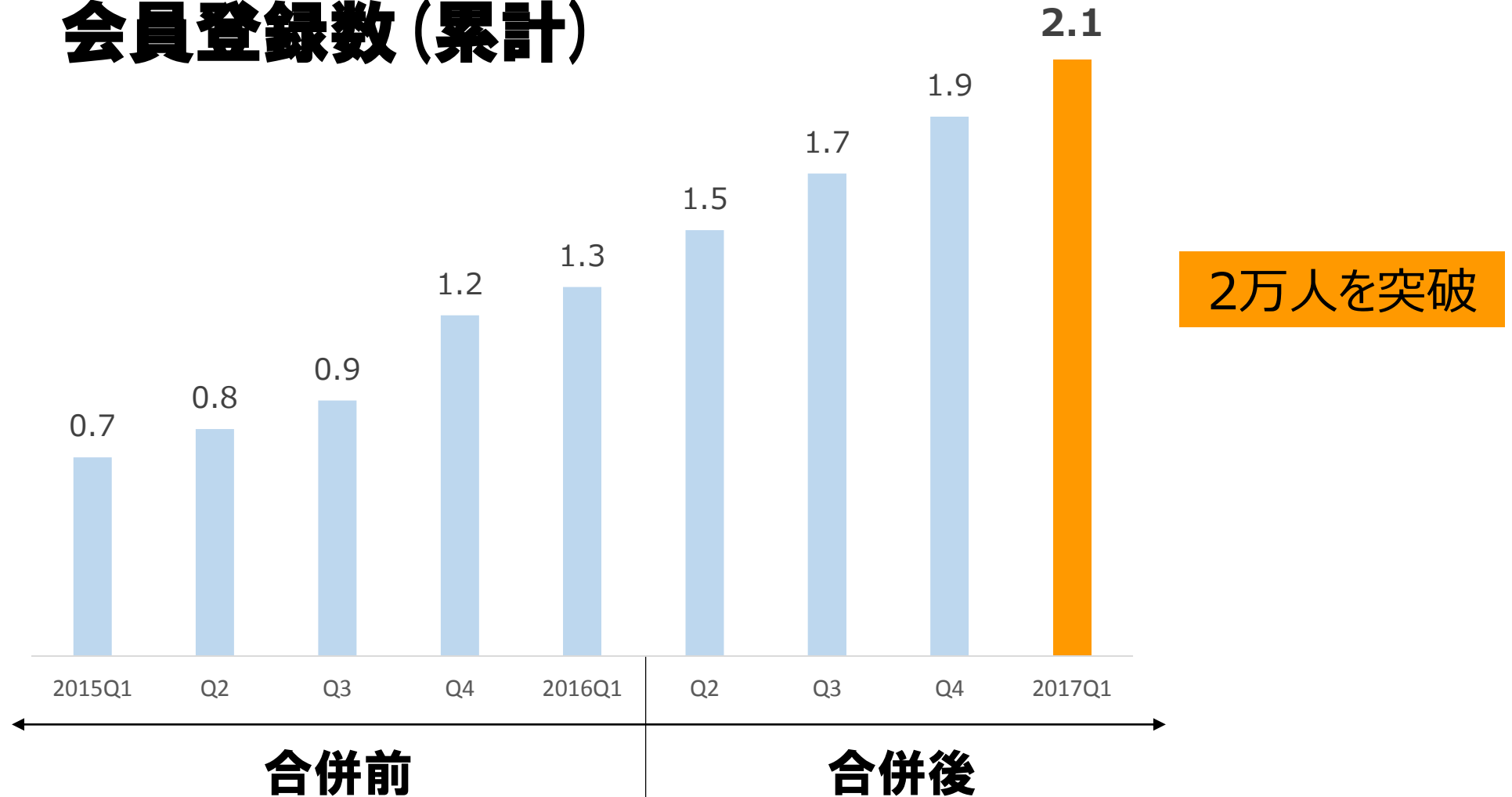
対前年21.6%増

順調に増加

3.主要指標 Fashion HR会員数

万人

Fashion HR 会員登録数(累計)



1. **決算ハイライト**
2. **業績サマリー**
 - ・ **対前年四半期比較**
 - ・ **今年度進捗**
3. **主要指標**
 - ・ **登録会員数**
4. **Appendix**
 - ・ **会社(サービス)概要**
 - ・ **市場概況**

4.会社概要

会社名	株式会社キャリアインデックス
代表者	代表取締役社長 板倉 広高
所在地	〒153-0064 東京都目黒区下目黒1-8-1 アルコタワー15F
設立	2005年11月30日
資本金	393百万円
主な事業	転職・求人情報のポータルサイト CAREER INDEX [転職] アルバイト・派遣情報のポータルサイト Lacotto (ラコット) ファッション・アパレル業界の転職求人情報サイト Fashion HR 資格・習い事の総合サイト CAREER INDEX スクール
市場	東京証券取引所マザーズ
証券コード	6538

4.会社概要 提供サービス

CAREERINDEX 正社員向けの転職情報サイト

転職のすべてはここにある
20の転職サイトをまとめて使える転職サイト

営業特集
経験を活かす
未経験から始める
専門性を高める

求人
掲載数
497,946件

Lacotto アルバイト (+派遣) 情報サイト

求職アルバイト数
357,967件

約30万件のアルバイトが
このサイトだけで探せる。

Fashion HR ファッション業界に特化した転職情報サイト

FIND YOUR NEW CAREER
In Fashion
ファッション業界No.1求人サイトFashion HRなら
あなたの可能性がきっと見つかる

求人情報をチェック

CAREERINDEXスクール 資格・お稽古等のスクール情報サイト

学んだからこそ
自信が持てた。

日本最大級の資格・スクール情報サイト

仕事しながら
資格取得する

自分にあった
習い事を探す

資格・カテゴリ名から探す

4.会社概要 当社のビジネスモデル



4. サービス概要 圧倒的な情報量

これまで

求人 求人
求人 求人

Aサイト
求人掲載数：数千件

求人 求人 求人
求人 求人 求人

Bサイト
求人掲載数：数千件

求人 求人
求人 求人

Cサイト
求人掲載数：数千件

：：
：：
：：：：
：：：：：：

キャリアインデックス

求人 求人 求人 求人 求人 求人 求人 求人 求人 求人 求人 求人 求人 求人 求人
求人 求人 求人 求人 求人 求人 求人 求人 求人 求人 求人 求人 求人 求人 求人
求人 求人 求人 求人 求人 求人 求人 求人 求人 求人 求人 求人 求人 求人 求人
求人 求人 求人
求人 求人 求人

**ポータルオブポータルズ
求人掲載件数 合計150万件**

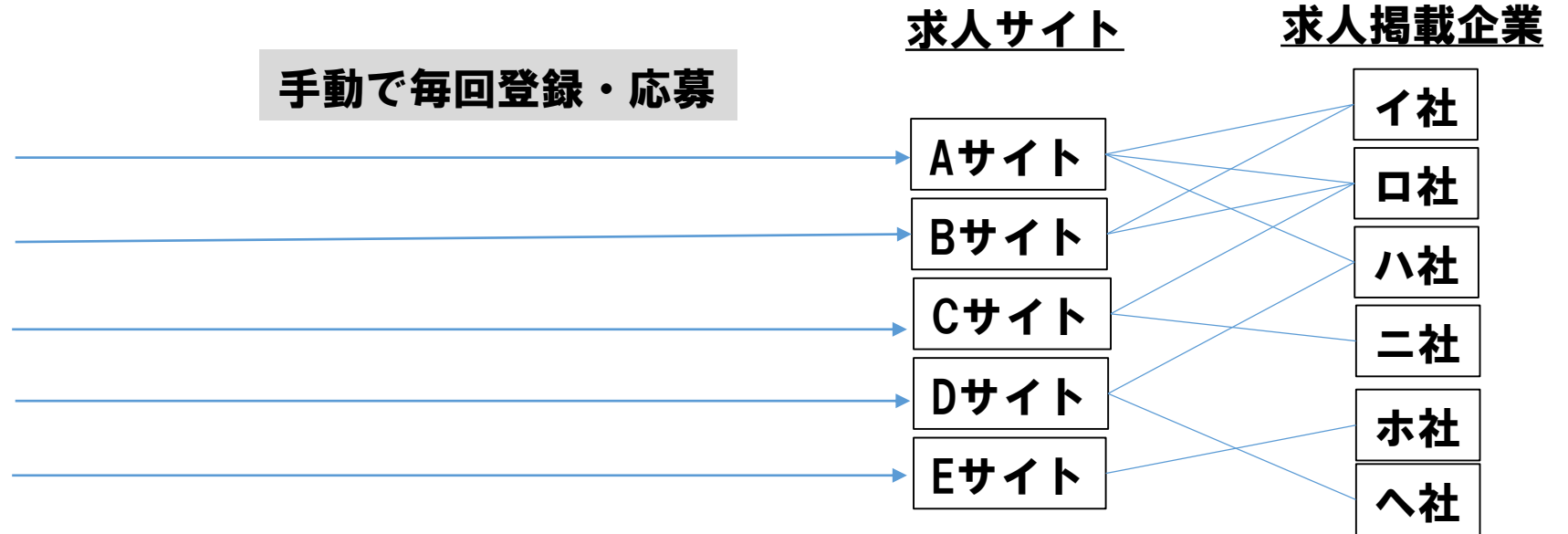
求人 求人 求人
求人 求人 求人

4. サービス概要 ユーザーのしたいことをワンクリックで実現 CAREER INDEX

これまで



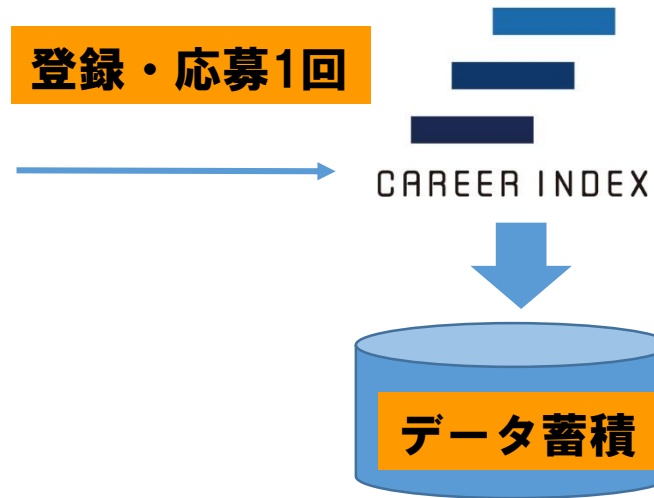
手動で毎回登録・応募



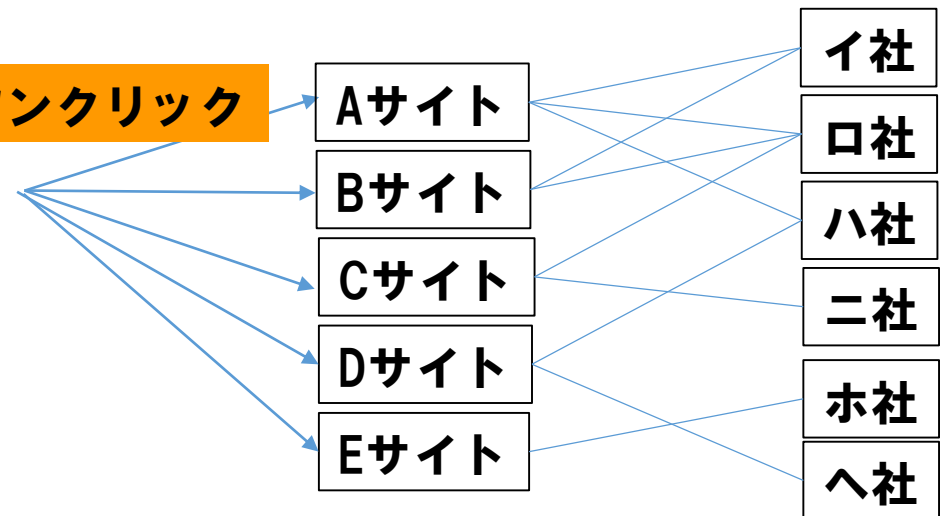
キャリアインデックス



登録・応募1回

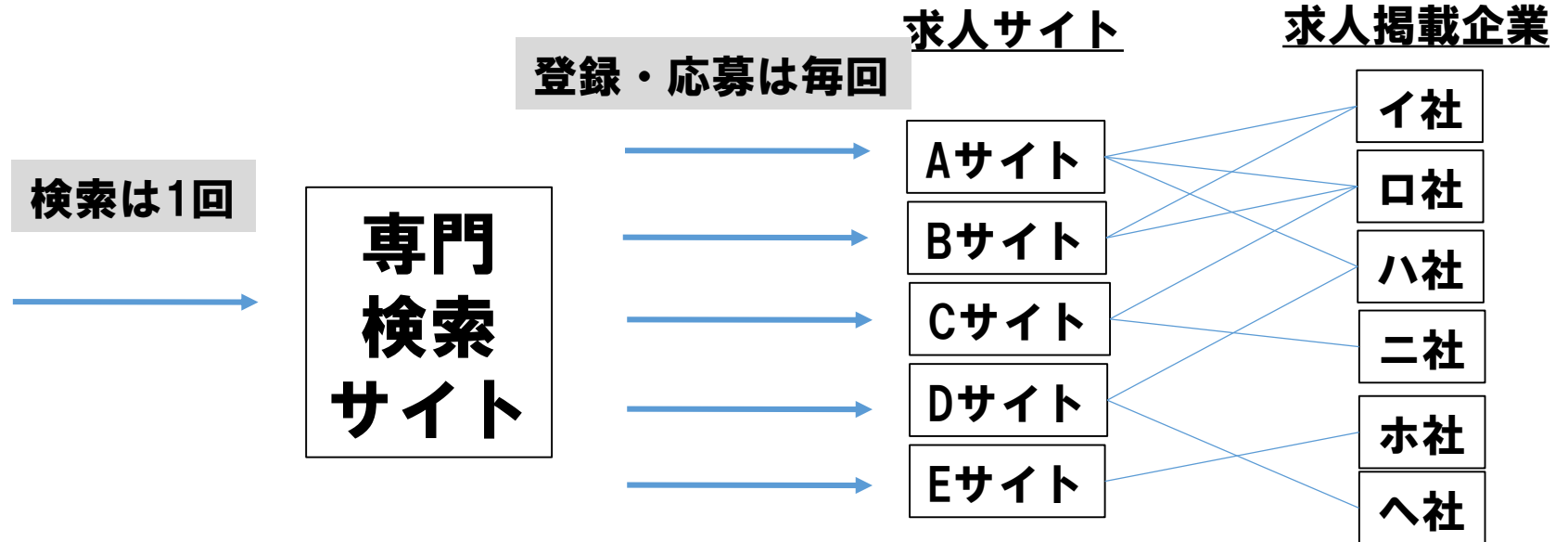


ワンクリック

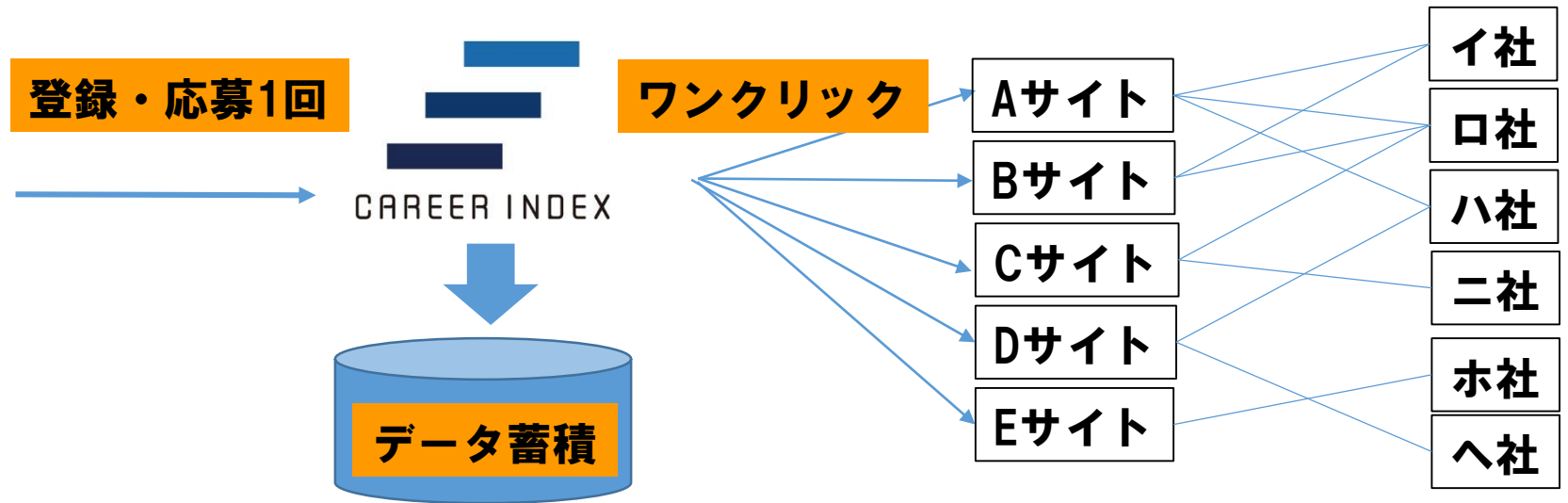


4. サービス概要 専門検索サイトとの違い

専門検索サイト

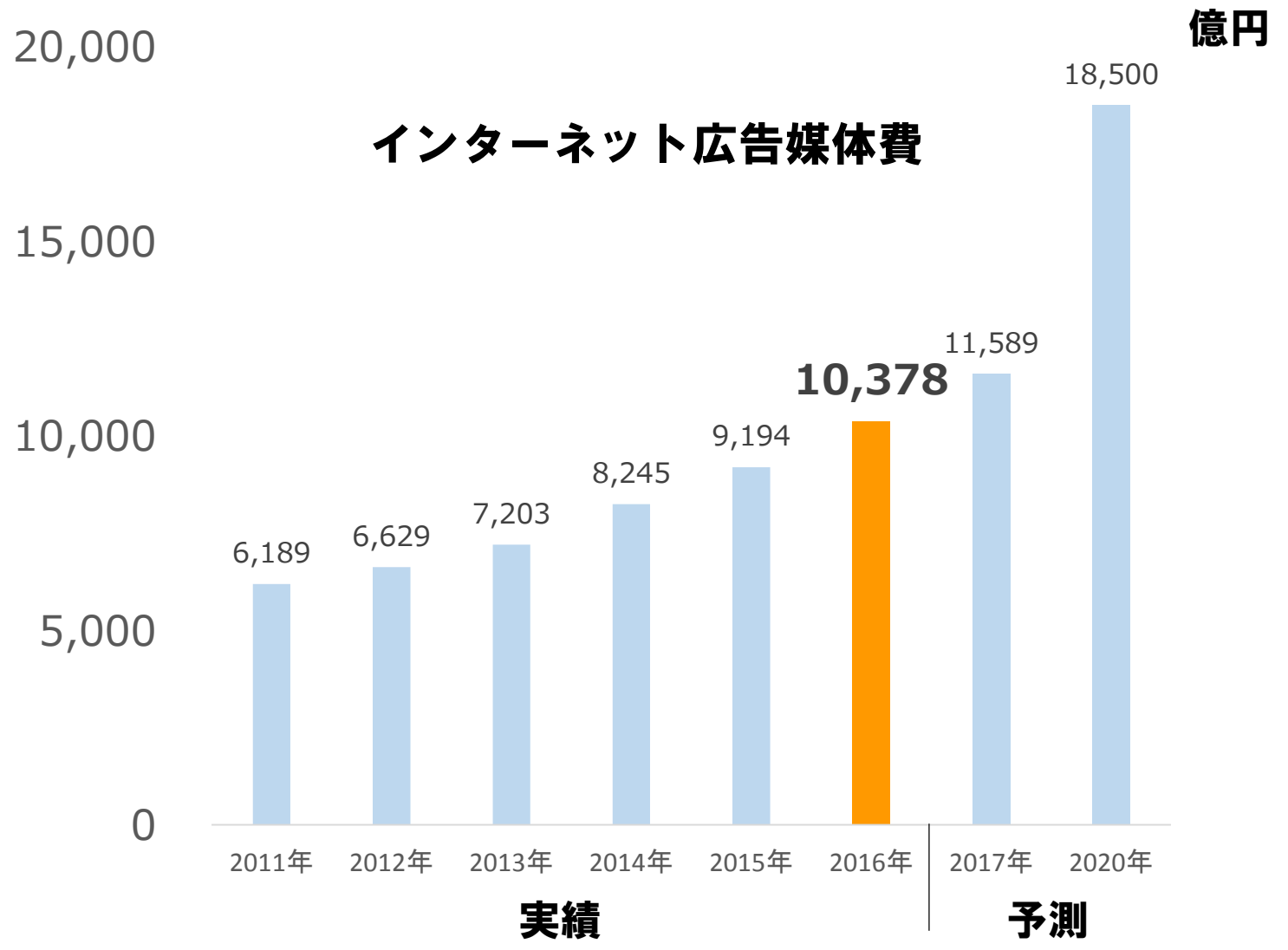


キャリアインデックス



4. 市場概況 インターネット広告媒体費は継続拡大 CAREER INDEX

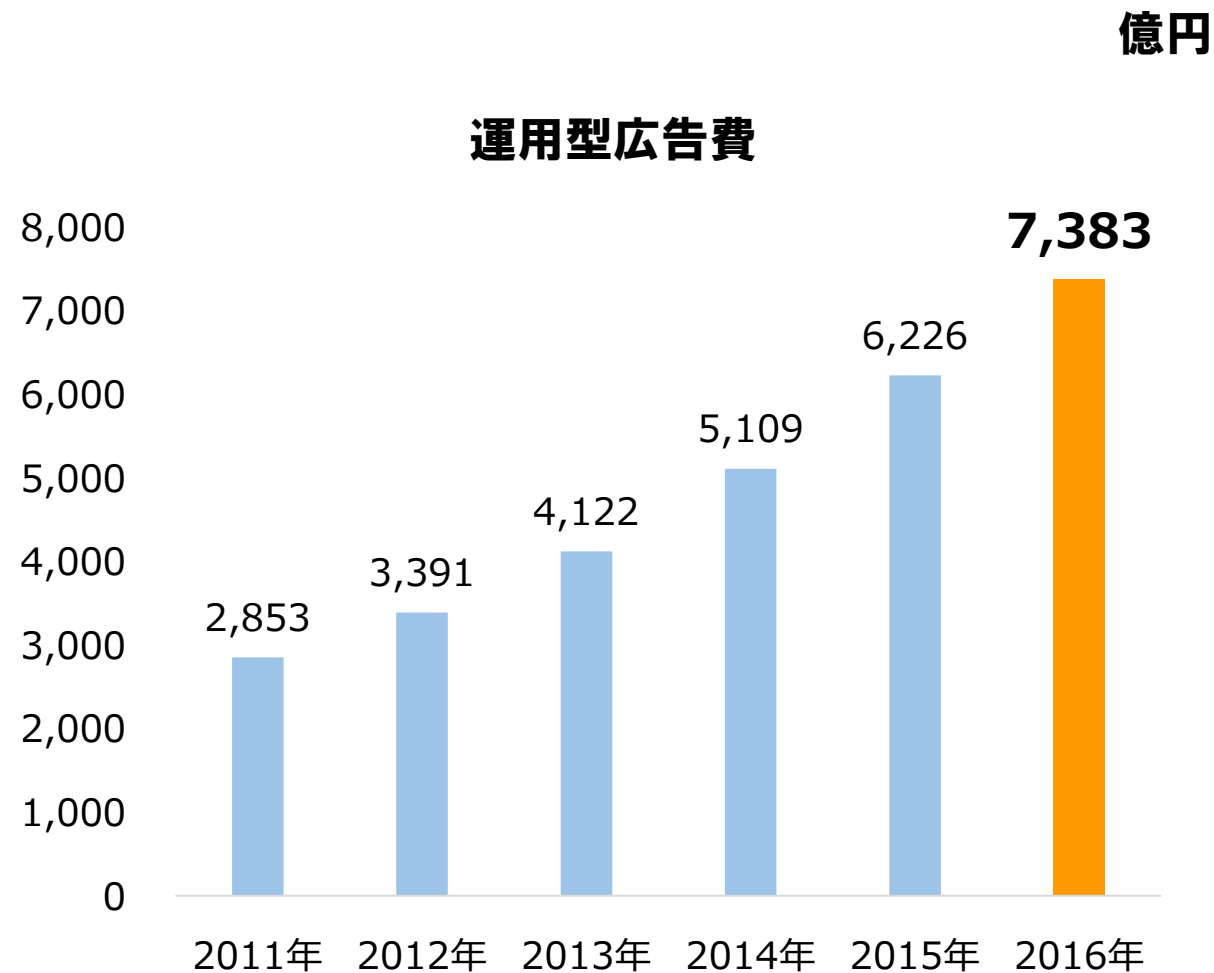
スマートフォン広告市場の継続的拡大や動画広告市場の急成長に加え、新しいアドテクノロジーを利用した広告が堅調に伸長し、今後も更なる成長が見込まれる。



出所：株式会社電通・CCI・矢野経済研究所

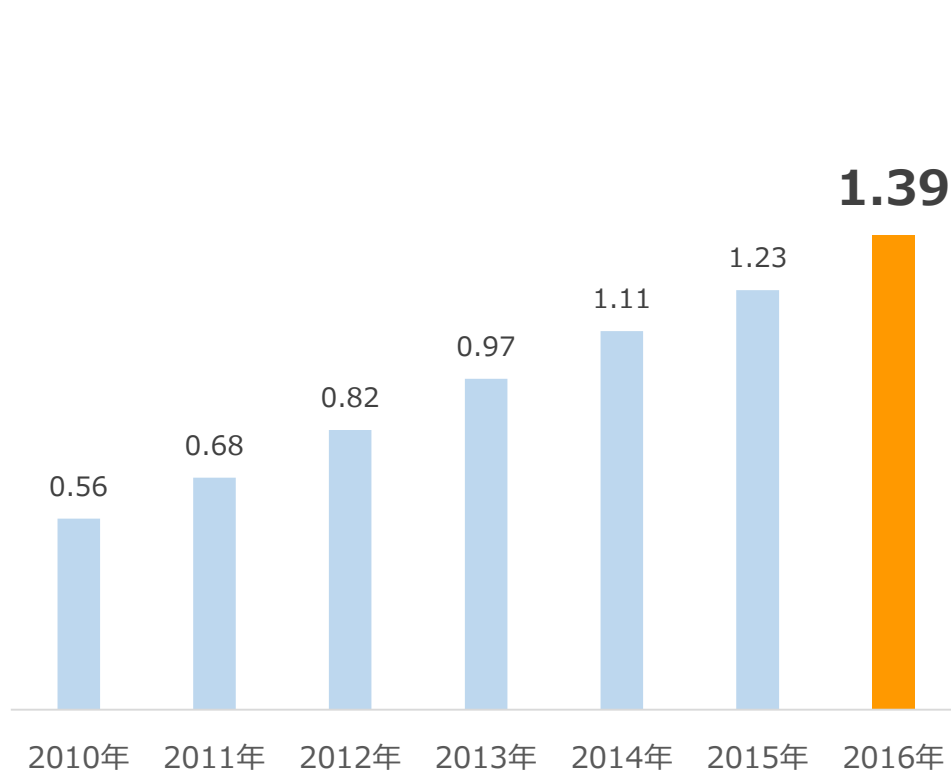
4. 市場概況 運用型広告費も拡大

膨大なデータを処理するプラットフォームにより広告の最適化を自動的もしくは即時的に支援し、ユーザーの行動パターンを把握・予測して広告の最適な出向を促す運用型広告は、今後も更なる成長が見込まれる。

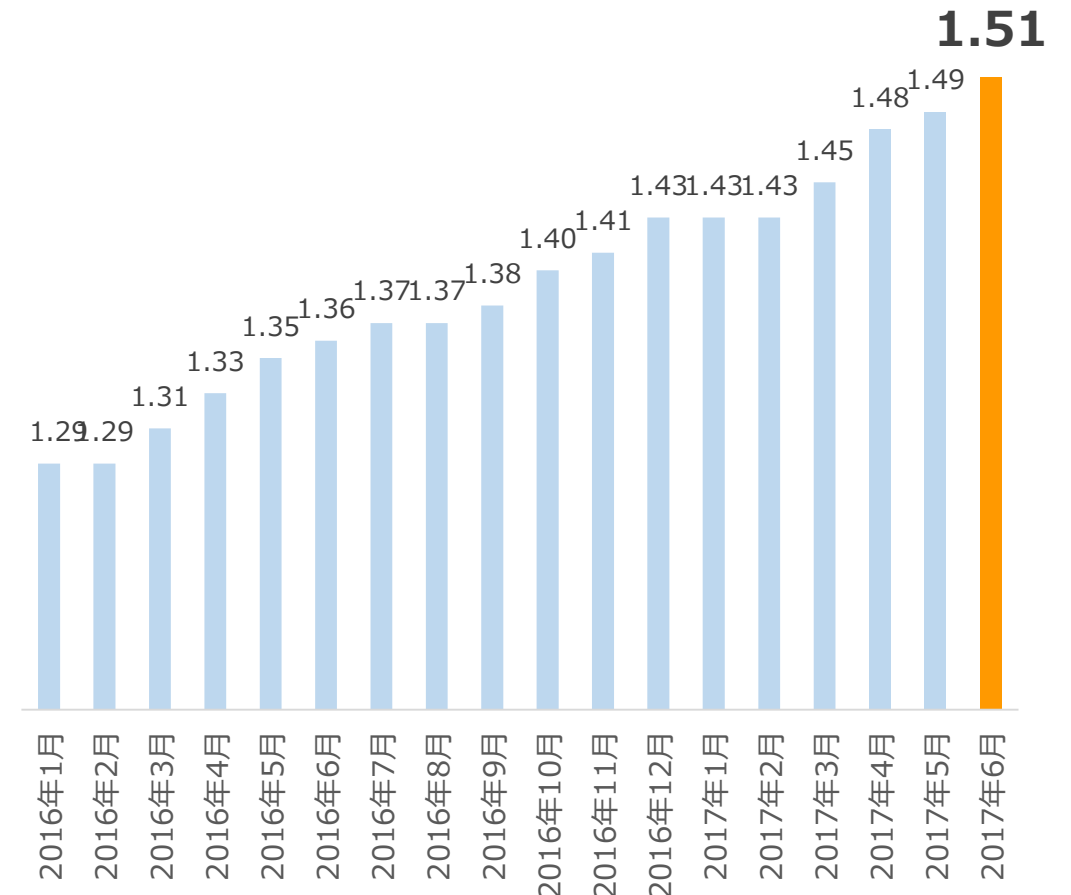


4. 市場概況 有効求人倍率も順調に推移

有効求人倍率（年次）

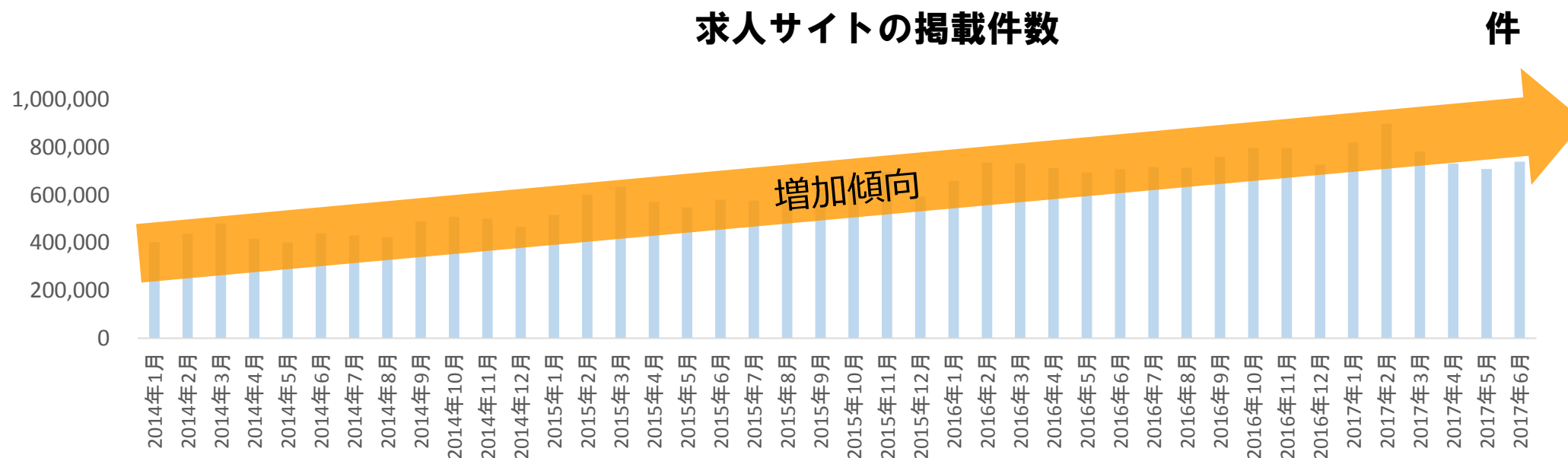


有効求人倍率（月次）直近1年



4. 市場概況 求人サイトの掲載件数

有効求人倍率が堅調に推移する中、求人サイトにおける求人掲載件数も増加している。企業の求人意欲が高い一方、有効求人倍率にも表れているとおり求職者が不足している現状から、求職者を集めるために、求人サイトにおけるプロモーション活動が強化されることが予測され、当社における市場環境は拡大傾向にある。



本発表において提供される資料並びに情報は、いわゆる「見通し情報」(forward-looking statements)を含みます。

これらは、現在における見込み、予測およびリスクを伴う想定に基づくものであり、実質的にこれらの記述とは異なる結果を招き得る不確実性を含んでおります。

実際の業績等は、今後様々な要因によって予想数値と異なる結果となる場合があります。

今後、新しい情報・将来の出来事等があった場合であっても、当社は、本発表に含まれる「見通し情報」の更新・修正をおこなう義務を負うものではありません。