

**UZABASE**

**2017Q2**

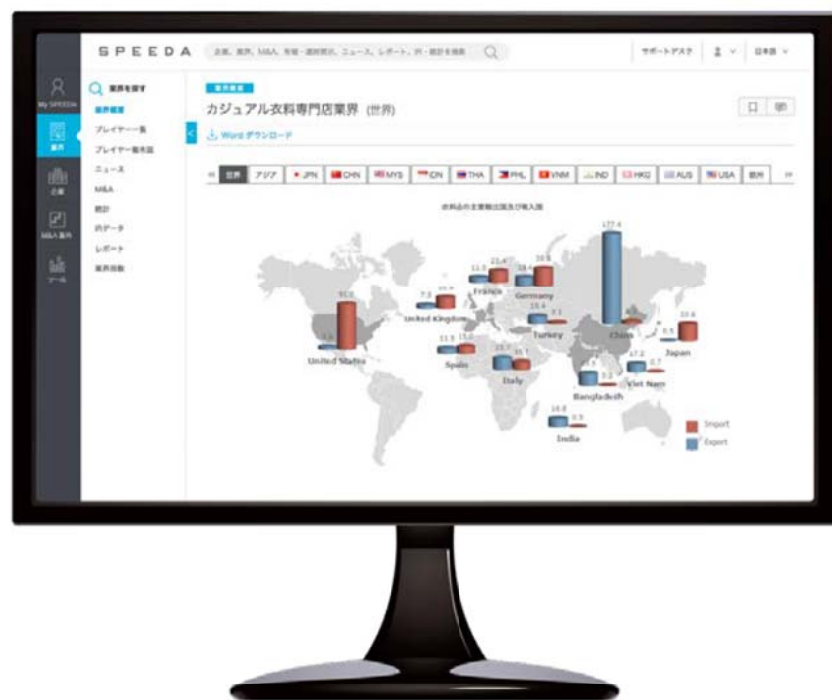
**Results**



# 経済情報で、世界をかえる

あらゆる経済情報を人とテクノロジーの力で整理・分析・創出することで、人々の生産性を高め、創造性を解放する。私たちは、経済情報で世界中の意思決定を支えるプラットフォームをつくりあげます。

## ユーザーベースの2つの事業

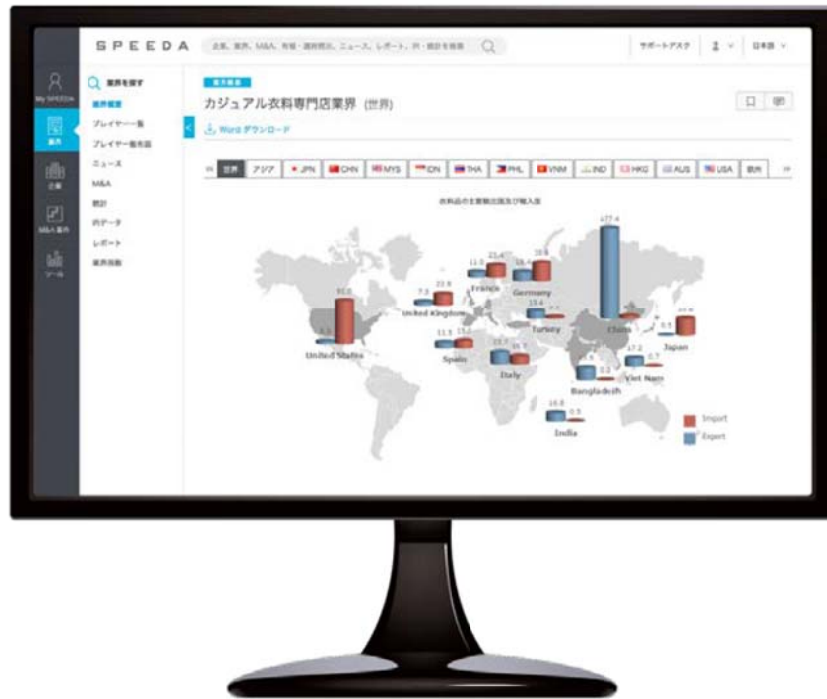


**S P E E D A**



**NEWS PICKS**

## SPEEDA 事業



# SPEEDA

## B to B 向けサービス

企業・業界情報や統計データを  
束ねる情報プラットフォーム

# NewsPicks 事業

## B to C 向けサービス

---

ソーシャル機能も兼ね備えた  
経済ニュースプラットフォーム



**NEWS PICKS**

---

# INDEX

---

01

連結ハイライト

02

SPEEDA事業ハイライト

03

NewsPicks事業ハイライト

04

APPENDIX

# 01

## UZABASE 連結ハイライト

# 両事業、前年同期比で増収増益

**S P E E D A**

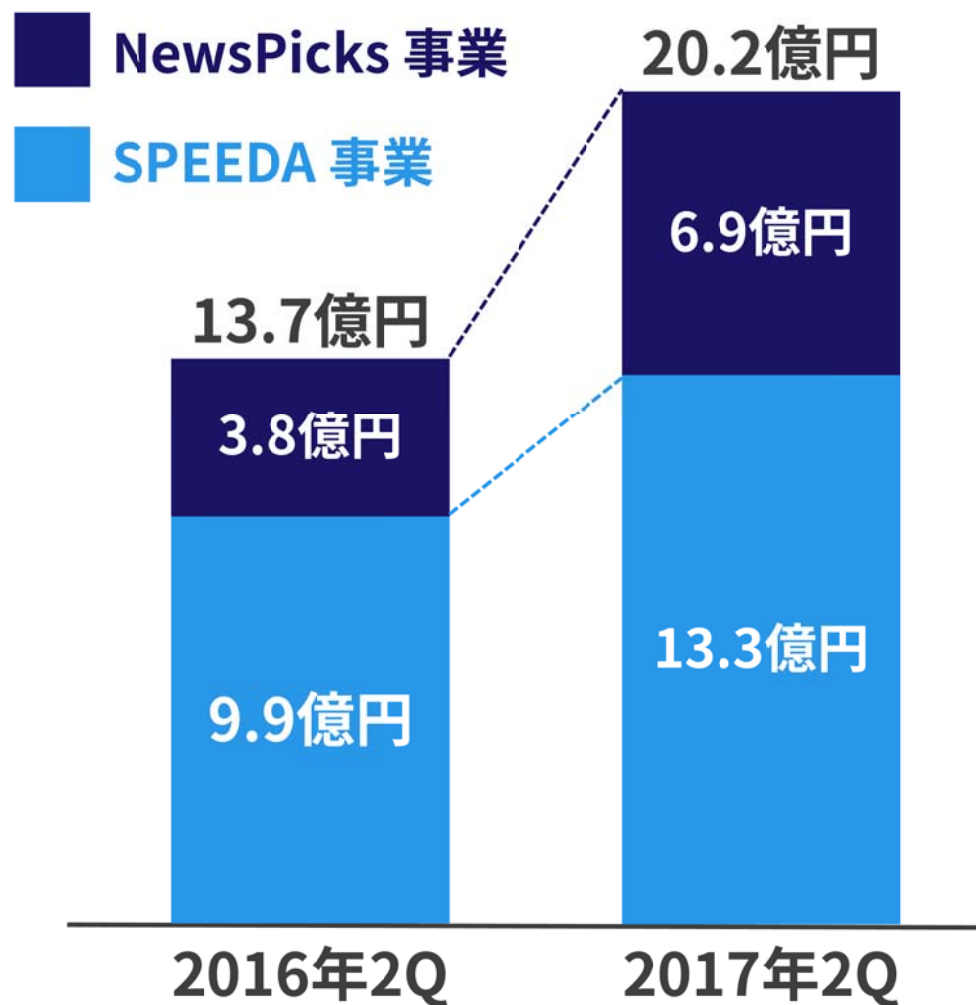
国内・海外とも  
事業拡大

NEWS PICKS

売上・利益  
大幅増加



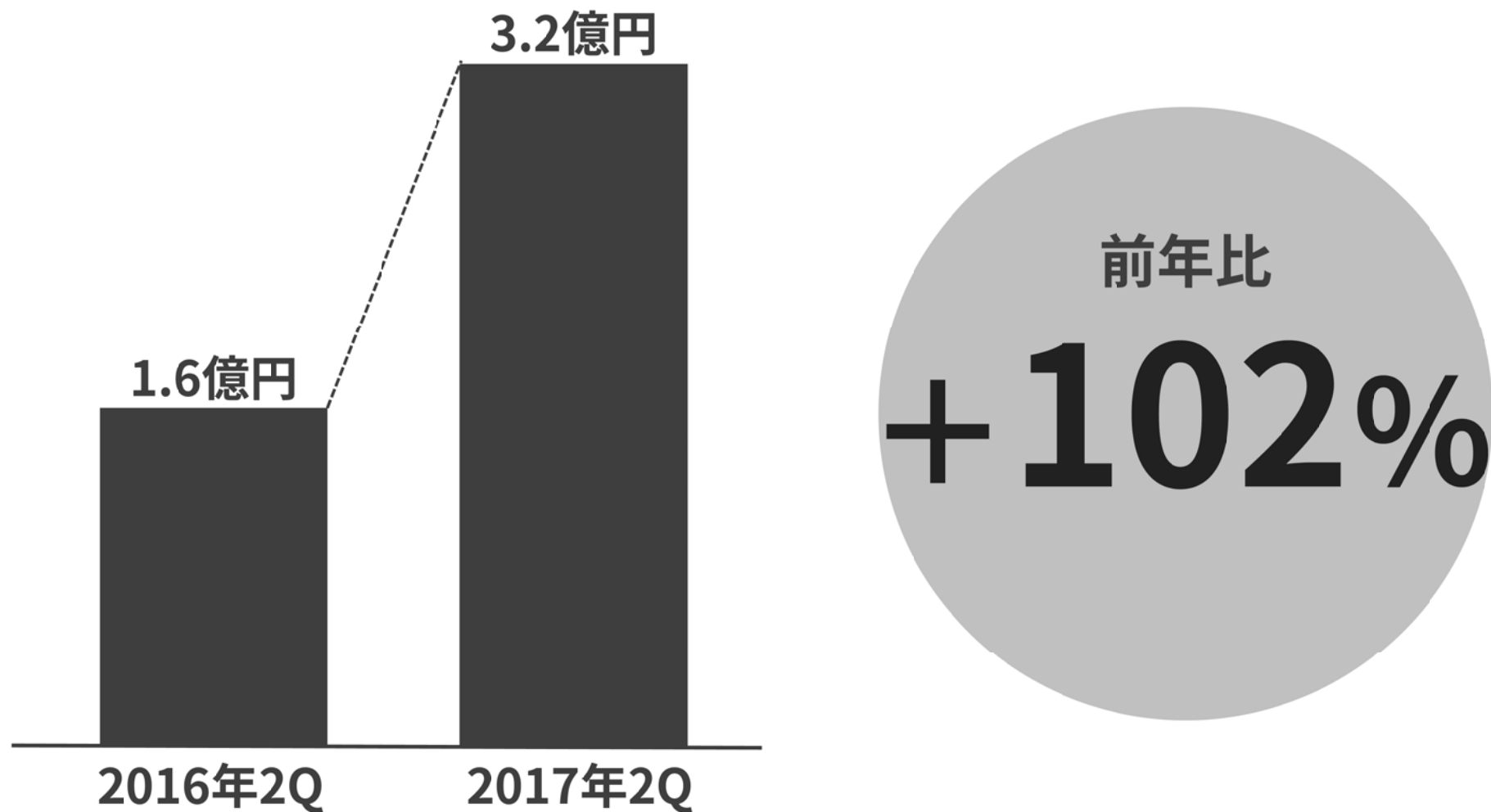
# 売上、大幅増加



前年比  
**+47%**

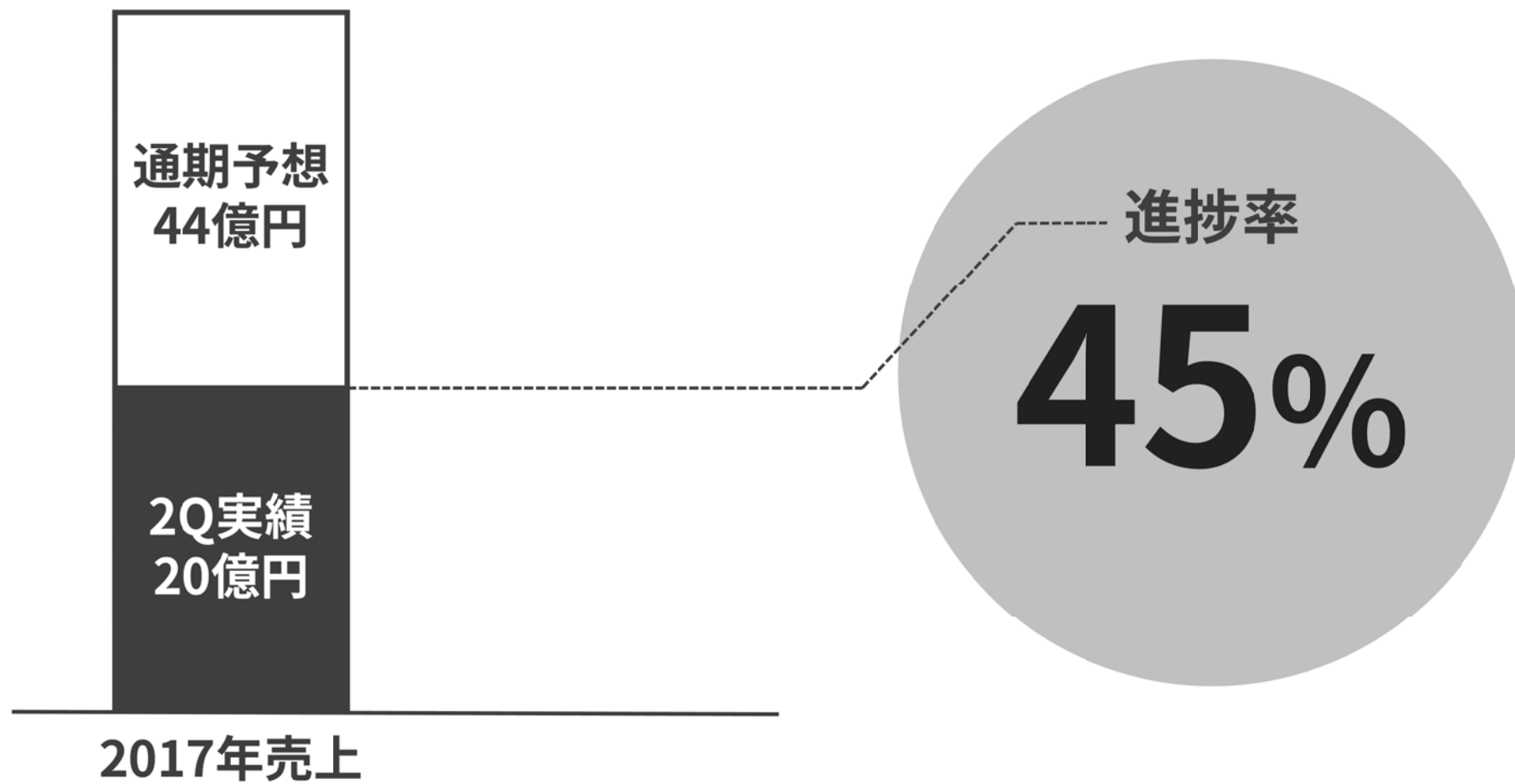
※ セグメント間の内部売上高を消去しております。  
(小数点2位以下切り捨てで表記)

## EBITDA、倍増

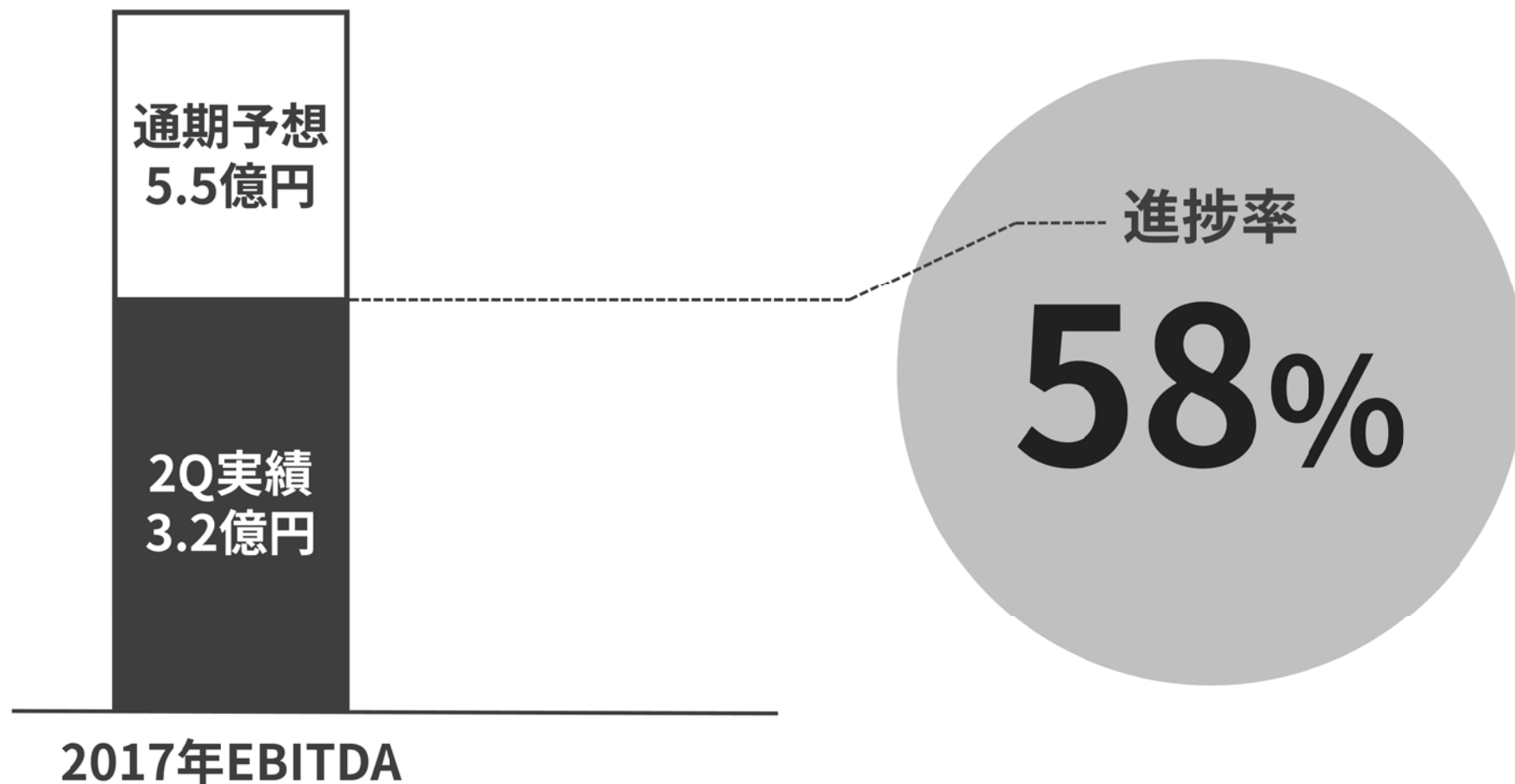


※ EBITDA = 営業利益 + 減価償却費 (のれん償却費含む)

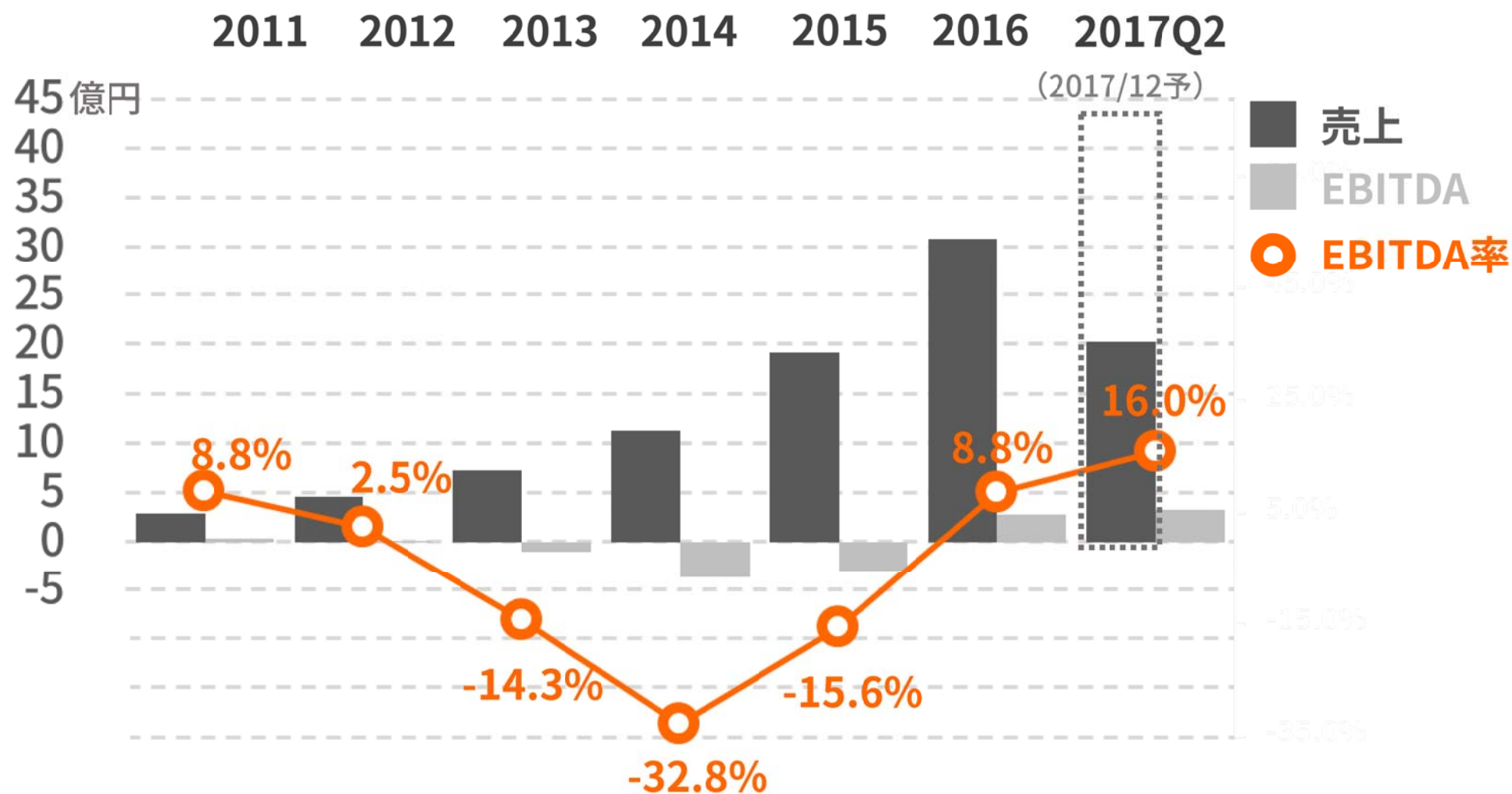
# 売上計画に対して順調に推移



# EBITDA計画に対して順調に推移



# 堅実な収益の獲得フェーズへ

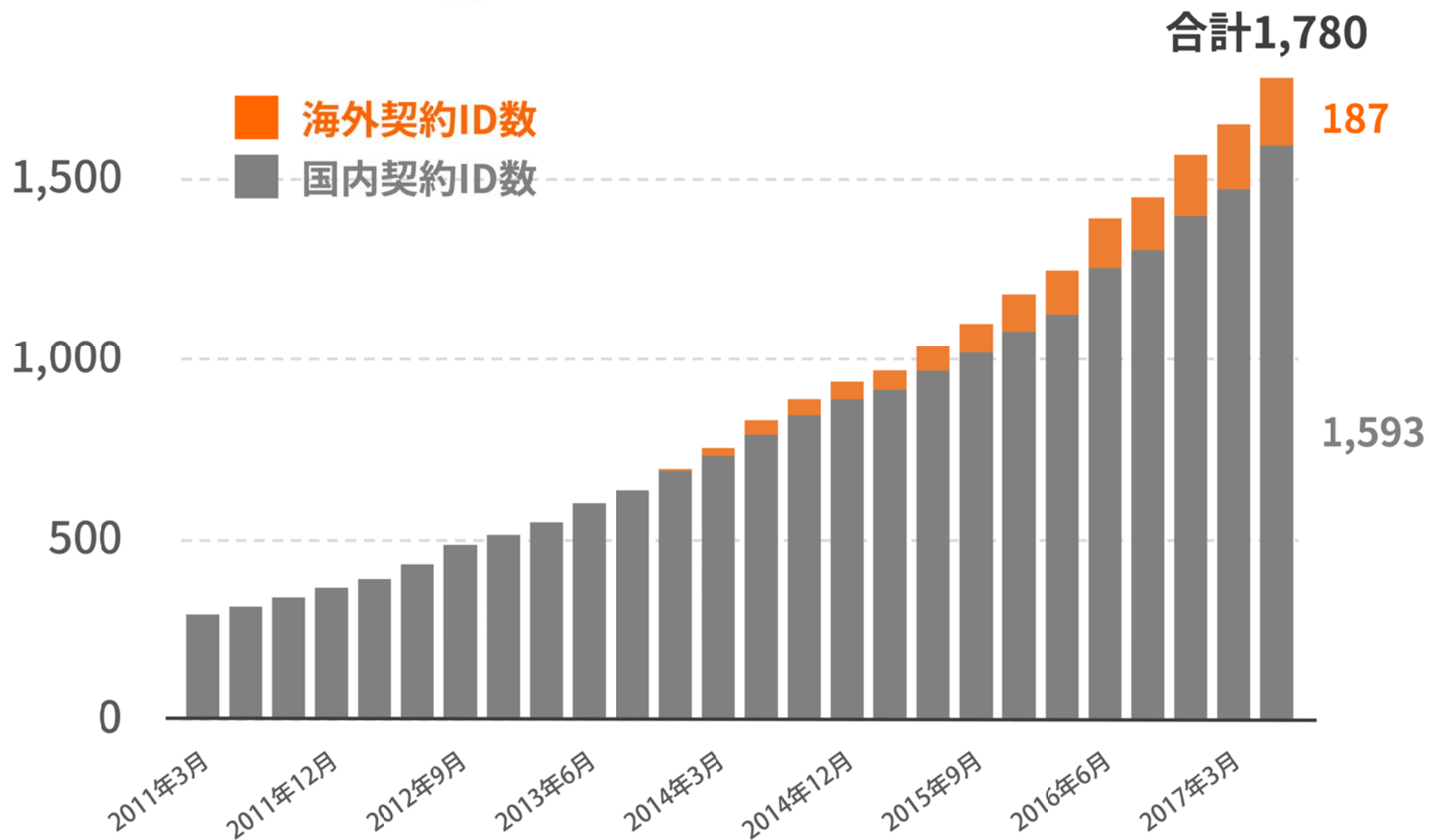


02

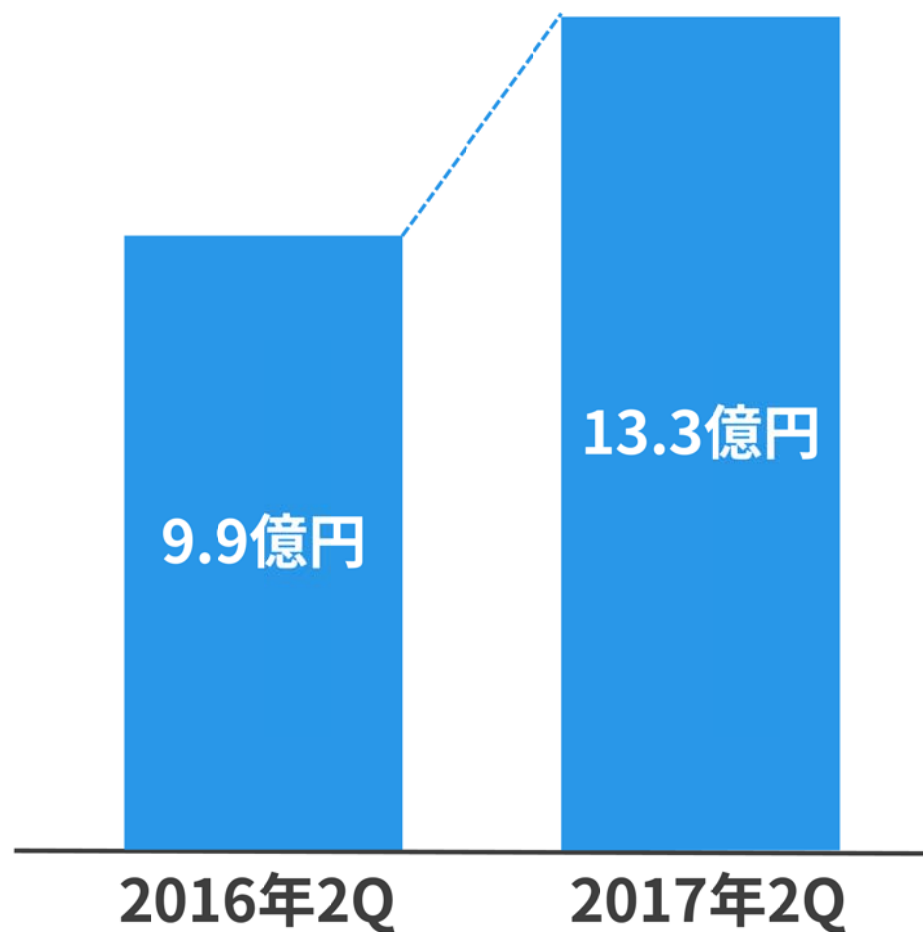
S P E E D A

事業ハイライト

# ID数は堅調に推移

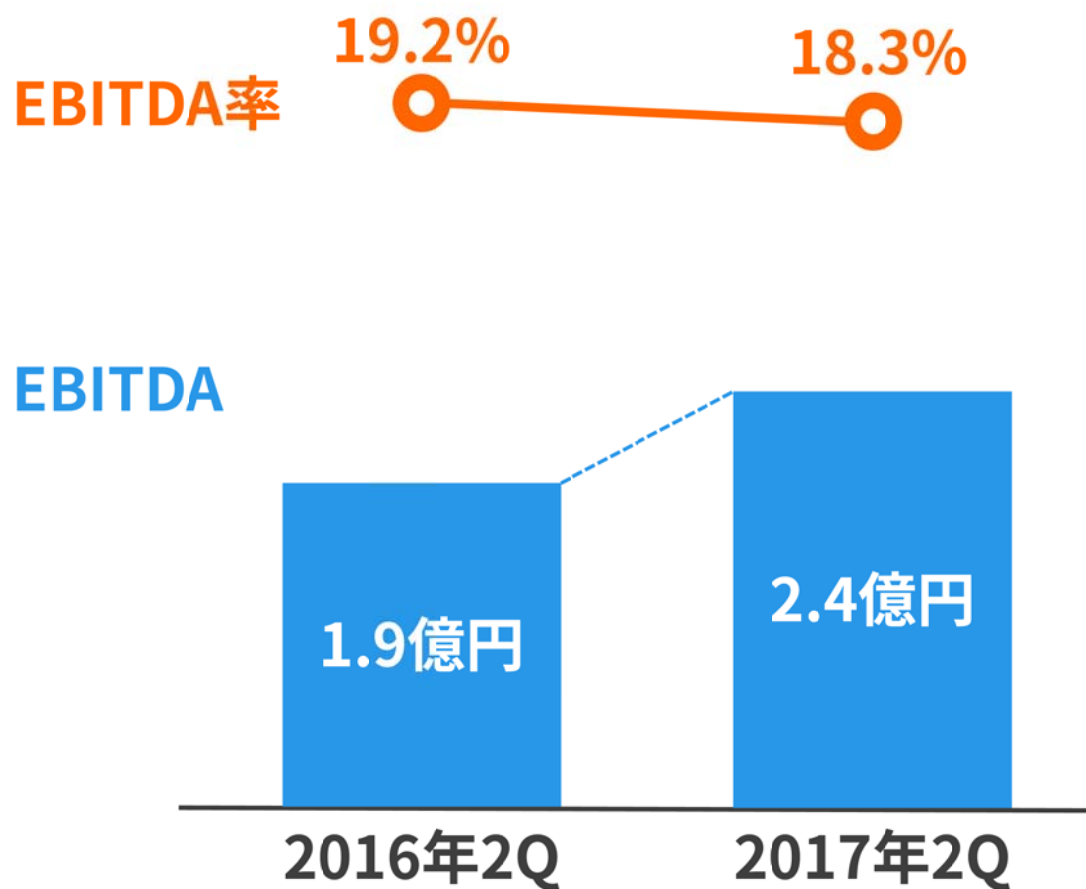


## 売上前年比、順調に増加



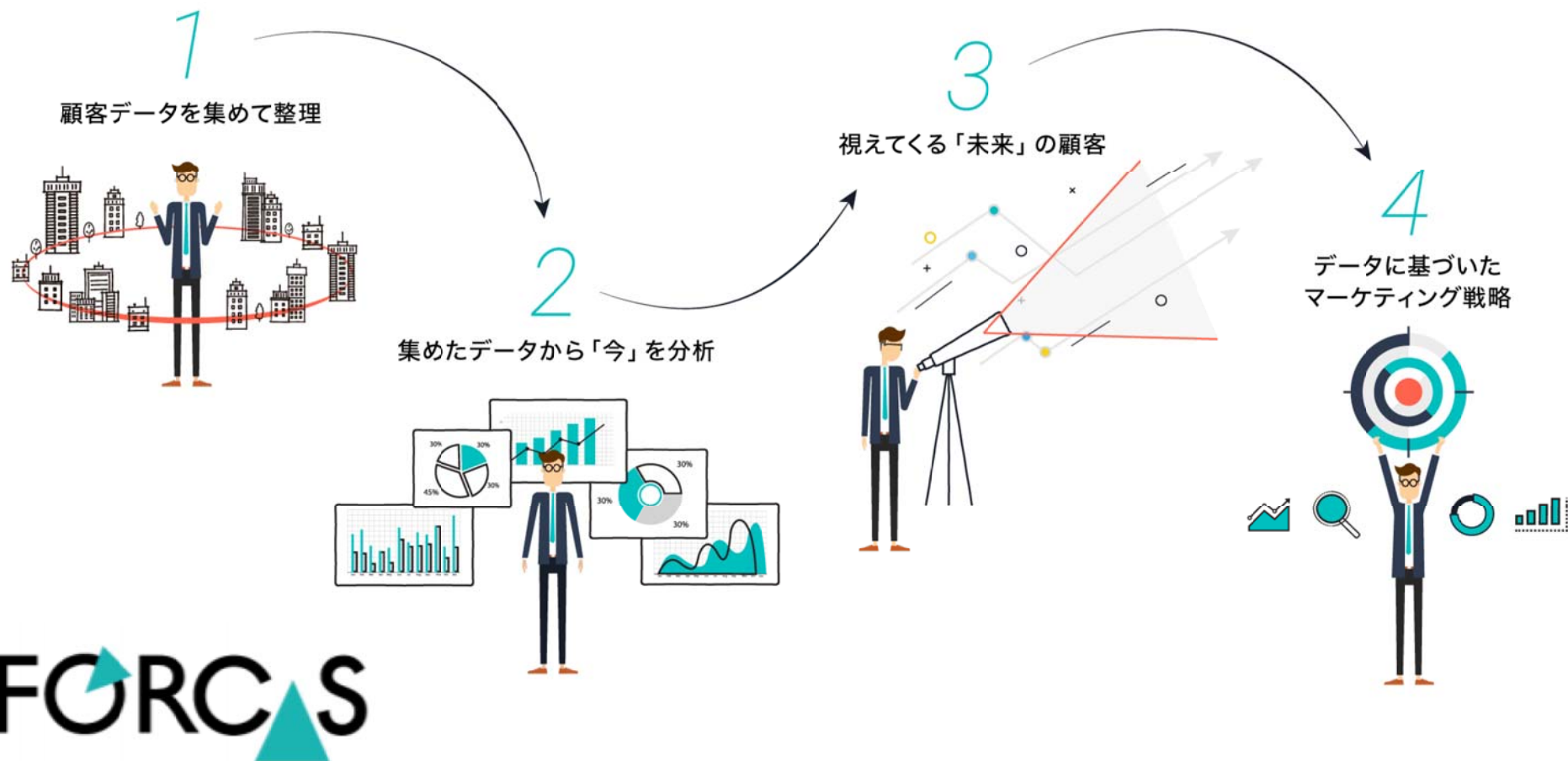


## EBITDA、順調に増加



# 最近のトピック

## BtoB マーケティング領域へ本格進出 新サービス「FORCAS」をリリース

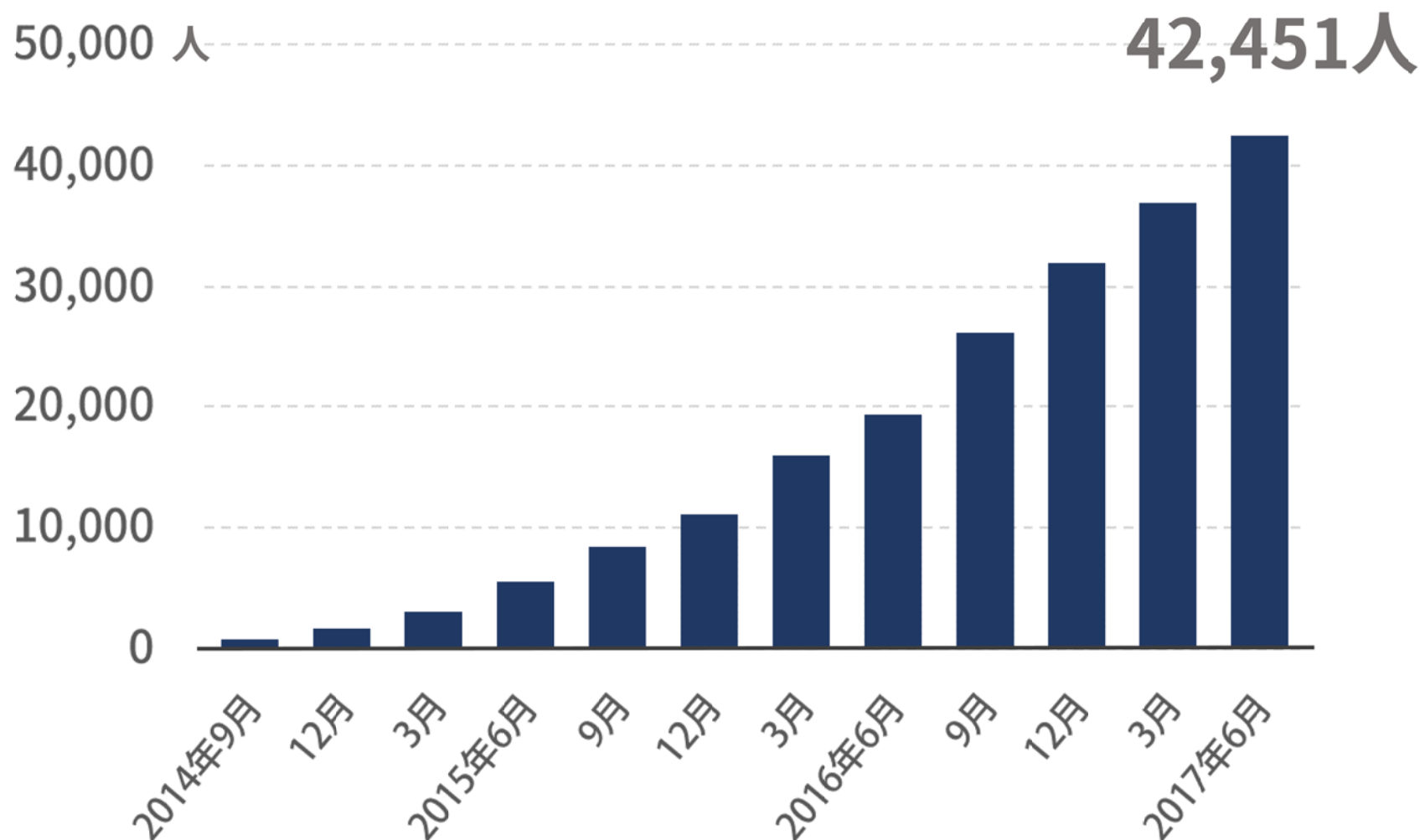


03

NEWS PICKS

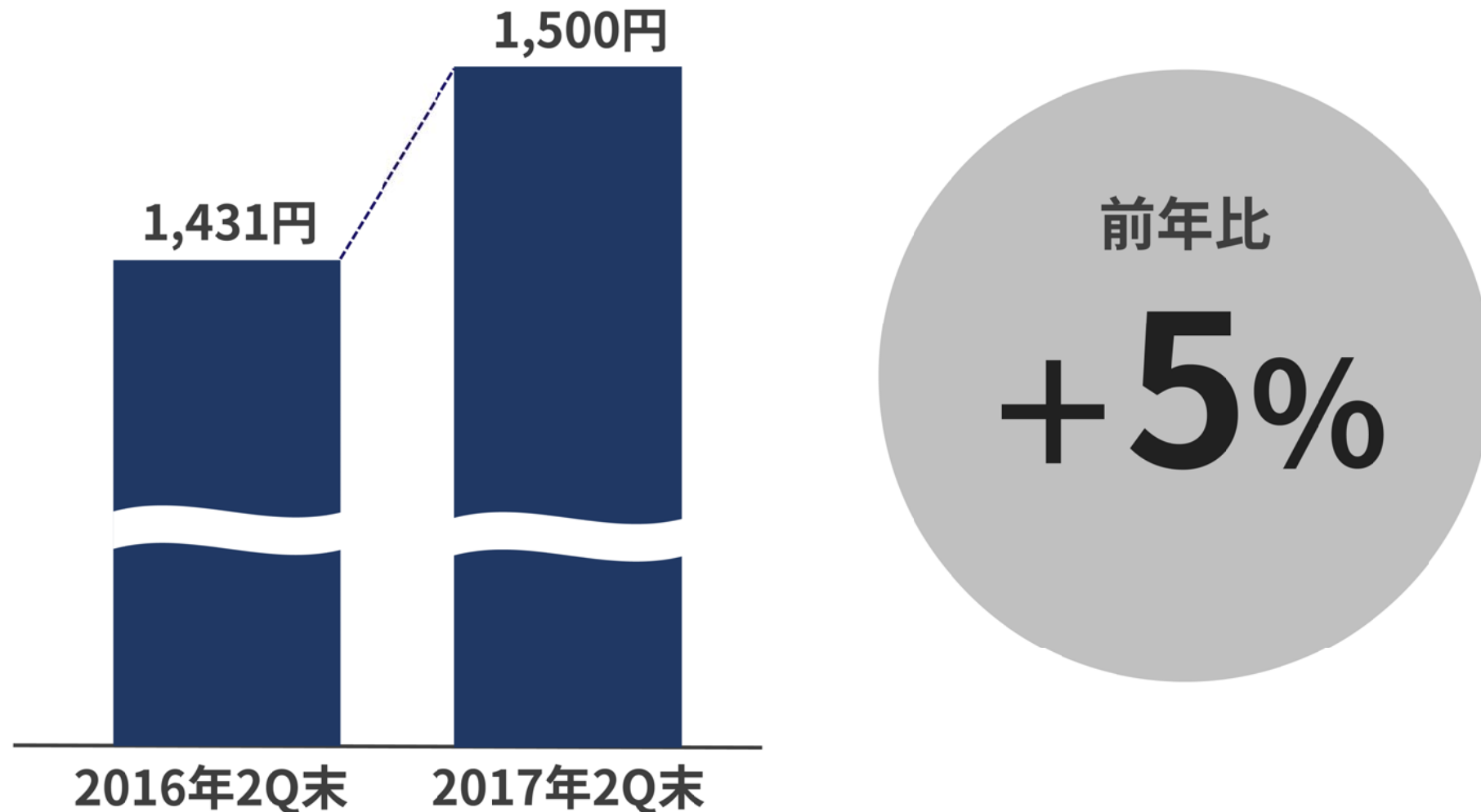
事業ハイライト

## 有料課金ユーザー数が順調に拡大



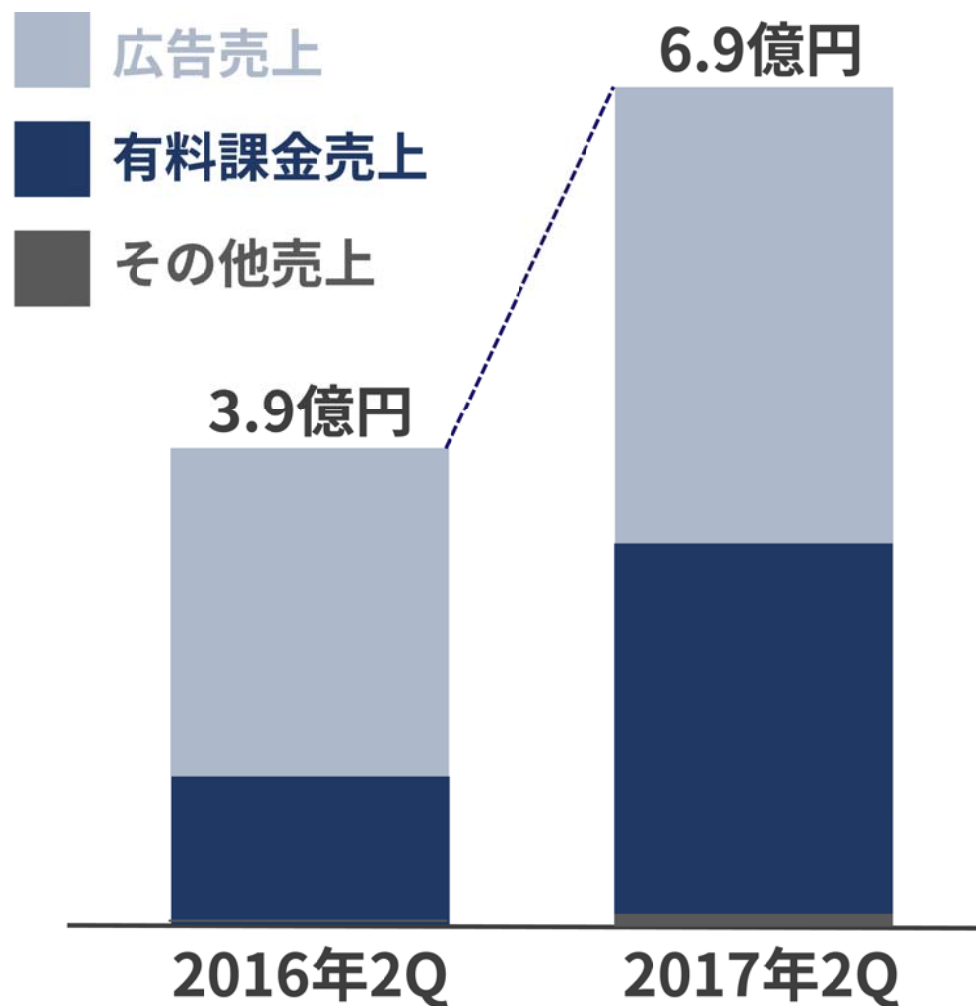
※ 有料課金ユーザー数は、月額1,400円 (iOS) または1,500円 (iOS以外のプラットフォーム) のプレミアム会員数及び月額5,000円のアカデミア会員数の合計です。なお、2017年6月末のアカデミア会員数は、940人です。

## アカデミア会員開始に伴い有料課金単価上昇



- ※ 有料課金単価は、四半期末時点のプレミアム会員及びアカデミア会員の加重平均単価にて算出しております。
- ※ アカデミア会員は2017年4月から募集を開始し、2017年6月末のアカデミア会員数は、940人です。
- ※ 有料課金単価は税込です。

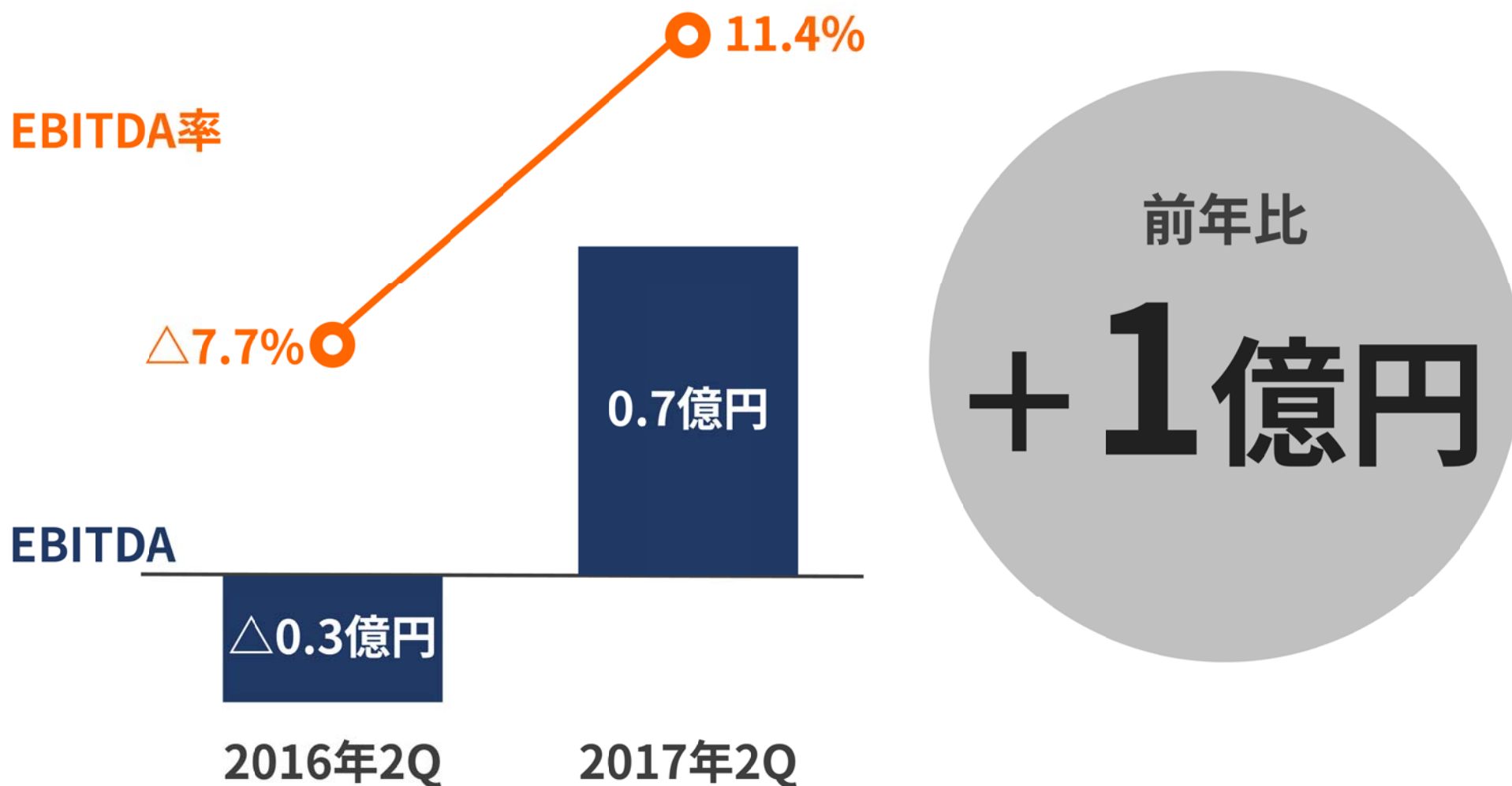
# 有料課金売上に牽引され、売上大幅増



前年比  
**+76%**

- ※ アカデミア会員売上は有料課金売上に含めております。
- ※ その他売上はこれまで広告売上に含めておりましたが、当第2四半期より分けて表示しております。  
なお、その他売上は、印税・書籍関連売上、イベント売上等です。

## EBITDAの確実な伸長



# 最近のトピック①

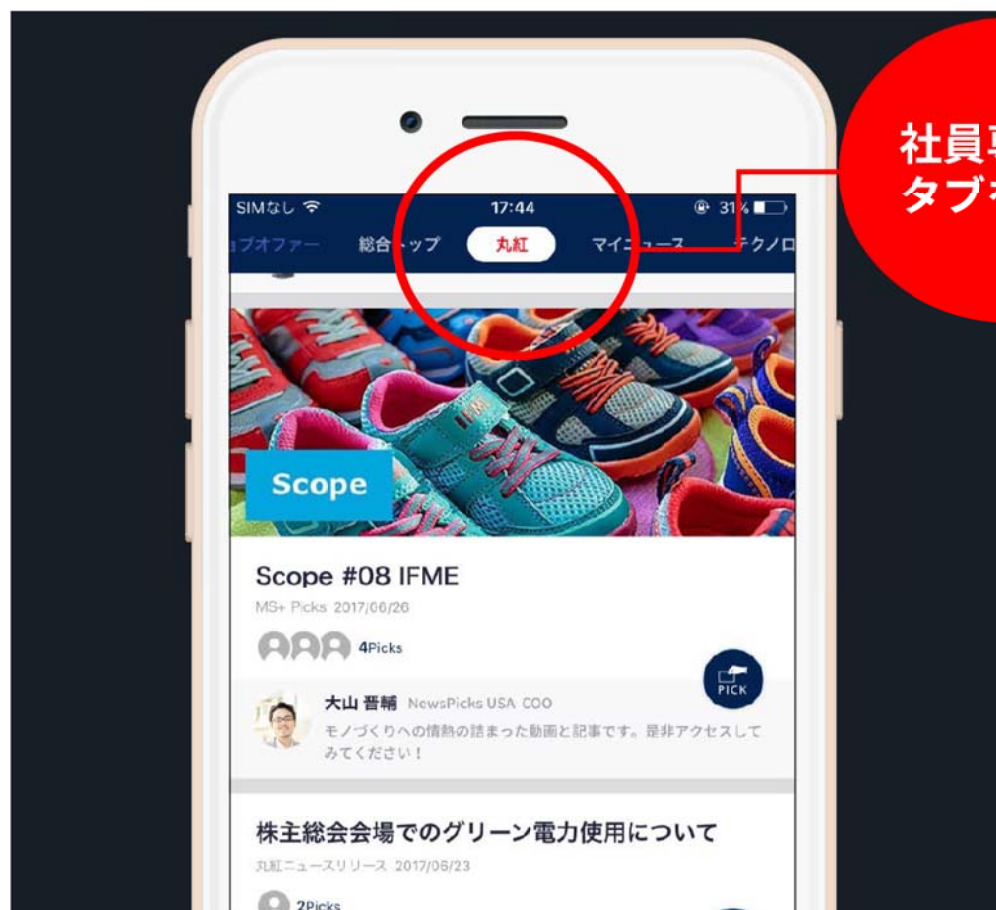
NewsPicks×ホウドウキョク  
経済ニュース番組「LivePicks」をスタート





## 最近のトピック②

### 丸紅株式会社様向けに 社内版NewsPicks提供スタート



社員専用の  
タブを用意

04

UZABASE  
**APPENDIX**

## 連結PL実績、計画

(金額単位：百万円)	2016 Q2	2017 Q2	2017 計画
売上高	1,378	2,027	4,461
SPEEDA 事業	990	1,336	2,862
NewsPicks 事業	388	690	1,599
営業利益	145	301	500
営業利益率	10.5%	14.9%	11.2%
経常利益	132	303	487
経常利益率	9.6%	15.0%	10.9%
EBITDA	160	323	554
EBITDA率	11.6%	16.0%	12.4%
親会社株主に帰属する 当期純利益	111	247	364
親会社株主に帰属する 当期純利益率	8.1%	12.2%	8.2%

## セグメント情報 (2017 Q2)

(金額単位：百万円)	SPEEDA 事業	NewsPicks 事業	合計 (※1)	調整額	連結
売上高	1,336	691	2,027	△0	2,027
外部顧客への売上高	1,336	690	2,027	—	—
セグメント間の内部 売上高又は振替高	0	0	—	△0	—
セグメント利益	223	77	301	—	301
利益率	16.7%	11.2%	14.9%	—	14.9%
減価償却費 (※2)	20	1	22	—	22
EBITDA	244	78	323	—	323
EBITDA率	18.3%	11.4%	16.0%	—	16.0%

(※1) 調整額は、セグメント間取引によるものです。

(※2) 減価償却費は、のれん償却費を含めております。

## 連結BS増減比較

(金額単位：百万円)	2016末	2017 Q2末	増減比較
流動資産	3,444	3,437	△7
現金及び預金	3,096	3,044	△51
固定資産	173	472	299
資産合計	3,618	3,910	291
流動負債	958	1,172	214
固定負債	220	1,156	935
負債合計	1,179	2,328	1,149
(有利子負債)	381	1,363	982
資本金	1,303	1,306	2
資本剰余金	1,257	168	△1,089
利益剰余金	△151	96	247
純資産合計	2,439	1,581	△857

## 株式分割完了のお知らせ

下記の通り株式分割を実施いたしました。

- 分割割合： 1株を2株に分割
- 基準日公告日：2017年6月15日
- 基準日： 2017年6月30日
- 効力発生日： 2017年7月1日

UZABASE

# 経済情報で、世界をかえる

決算情報の詳細は『第2四半期決算短信』または『第2四半期報告書』をご確認ください。

---

# 免責事項

当資料に記載された情報や将来の見通しは、作成時点において入手可能な情報に基づいて作成したものであり、不確実性を含んでおります。今後、様々な要因の変化により、実際の業績や結果とは大きく異なる可能性があることをご承知おきください。なお、2015年Q3以前の数値については、上場前の決算数値につき監査法人による監査を受けておりません。

UZABASE

2017年8月10日