



株式会社ダイサン

平成30年4月期 第1四半期
決算補足説明資料

社名	株式会社ダイサン
設立	1975年4月
本社所在地	大阪市中央区南本町2丁目6番12号 サンマリオンNBFタワー3階
従業員数	370名(129名) 2017年4月20日現在 臨時雇用者数は年間の平均人員を()外数で記載しております。
資本金	5億6,676万円 2017年7月20日現在
事業種目	クサビ式足場「ビケ足場」の施工サービス 建築金物・仮設機材の製造・販売
ISO9001	2000年7月 認証取得
取引市場	株式会社 東京証券取引所市場第二部



(単位：百万円)

	金額		前年同期差額	前年同期比
	前期1Q実績	当期1Q実績		
売上高	1,884	1,942	+57	103.1%
売上原価	1,380	1,285	△95 ※ 1	93.1%
売上総利益	503	656	+153 ※ 1	130.4%
販管費	430	568	+137 ※ 1	131.9%
営業利益	72	88	+15	121.6%
経常利益	76	89	+12	116.3%
四半期純利益	41	50	+8	121.0%

※ 1 2016年8月

施工サービス事業において、営業基盤の拡大とお客様対応力強化を目的に、
施工管理担当者を営業担当者へ転換させたことにより、売上原価が減少し、販管費が増加しております。



86.2% 施工サービス事業

ビケ足場を使用した設計、施工サービス



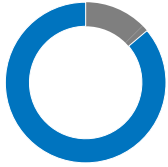
12.5% 製商品販売事業

ビケ足場、枠組み足場及び単管足場用仮設機材の開発・製造・販売および一般仮設材の製造販売



1.3% その他

業務受託及び保険代理店ほか



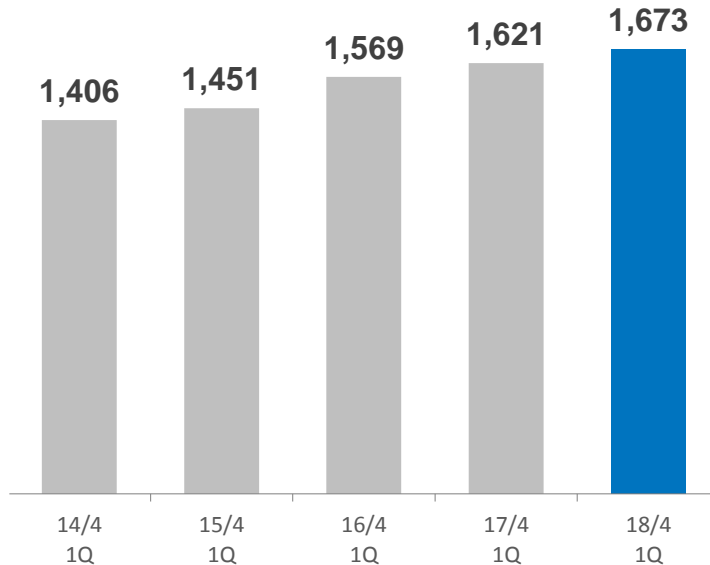
売上構成比
86.2%

(単位：百万円)

	金額		前年同期差額	前年同期比
	前期1Q	当期1Q		
売上高	1,621	1,673	+52	103.2%
売上総利益	421	579	+158	137.6%

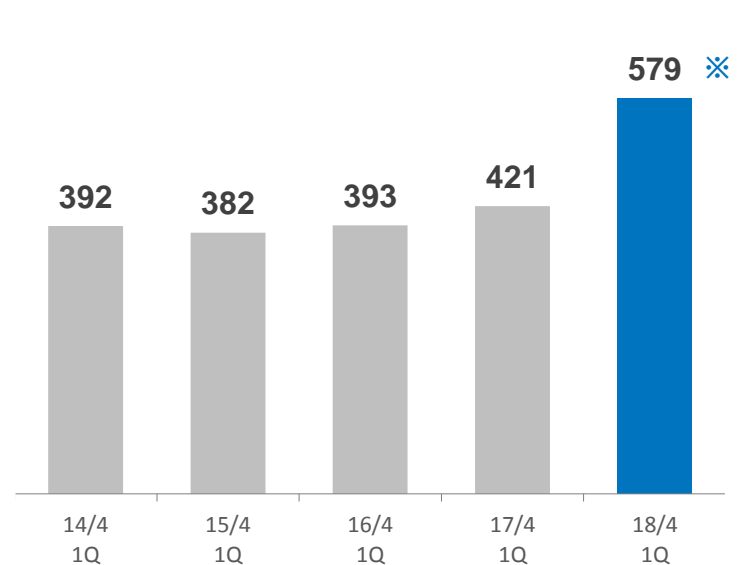
(単位：百万円)

売上高



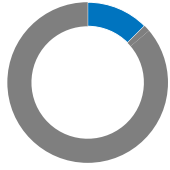
(単位：百万円)

売上総利益



※ 2016年8月

営業基盤の拡大とお客様対応力強化を目的に、施工管理担当者を営業担当者へ転換させたことにより、売上原価が減少し、販管費が増加しております。



売上構成比
12.5%

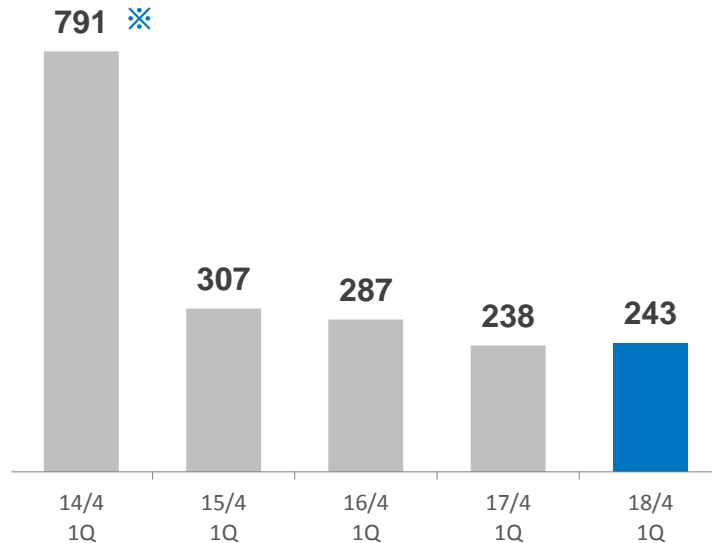
(単位：百万円)

	金額		前年同期差額	前年同期比
	前期1Q	当期1Q		
売上高	238	243	+4	102.1%
売上総利益	67	64	△3	95.2%

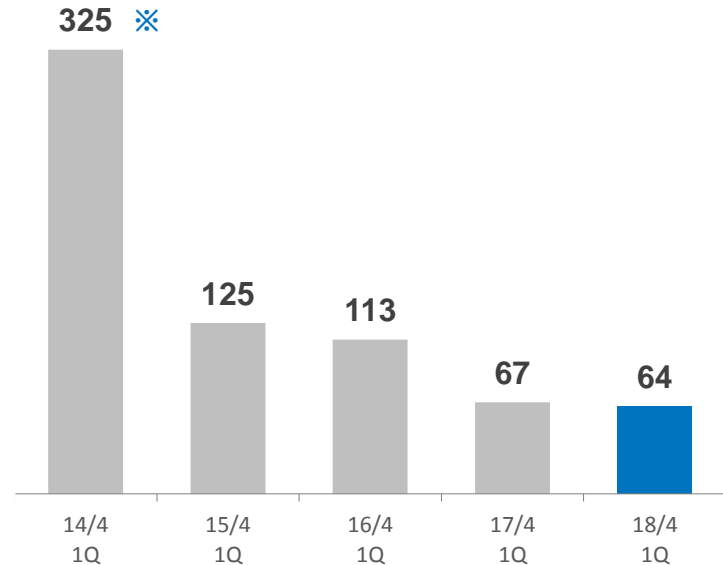
(単位：百万円)

(単位：百万円)

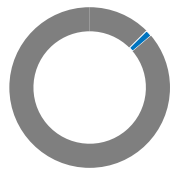
売上高



売上総利益



※ 消費増税前の前倒しによる購入の影響



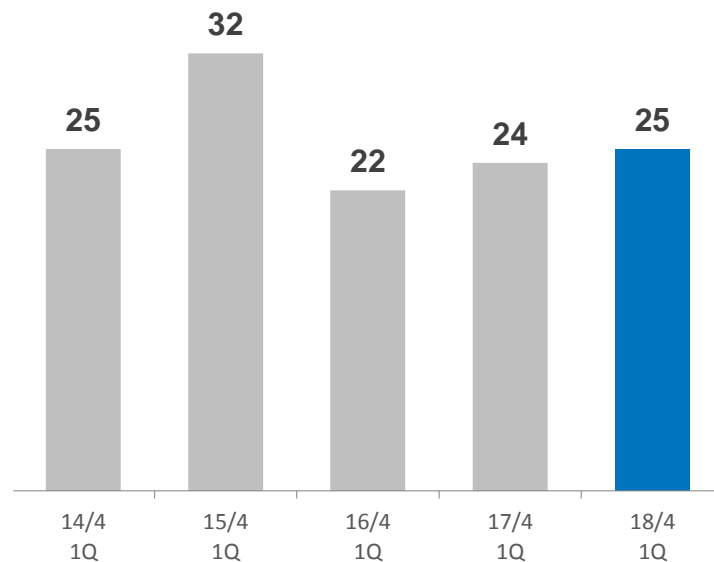
売上構成比
1.3%

(単位：百万円)

	金額		前年同期差額	前年同期比
	前期1Q	当期1Q		
売上高	24	25	+0	101.4%
売上総利益	14	12	△1	86.9%

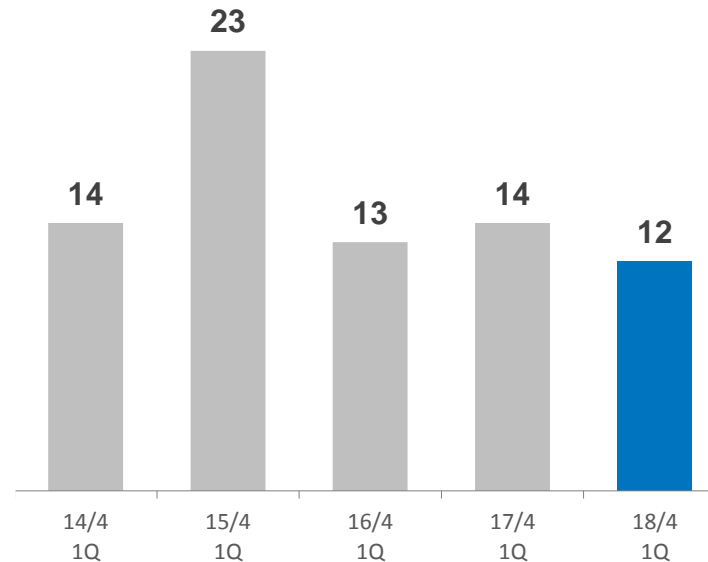
(単位：百万円)

売上高

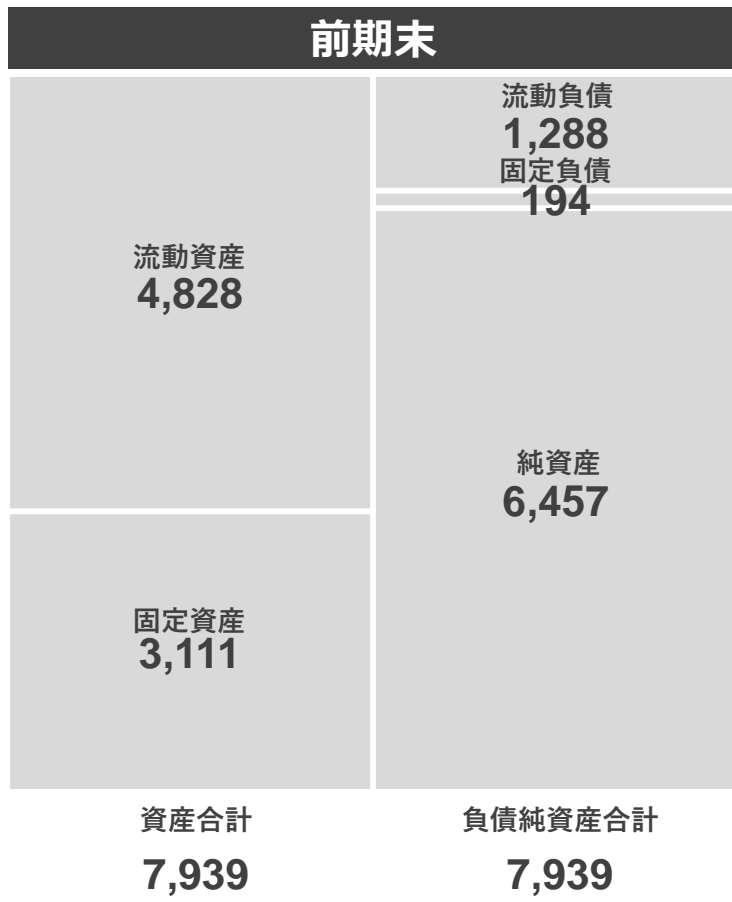


(単位：百万円)

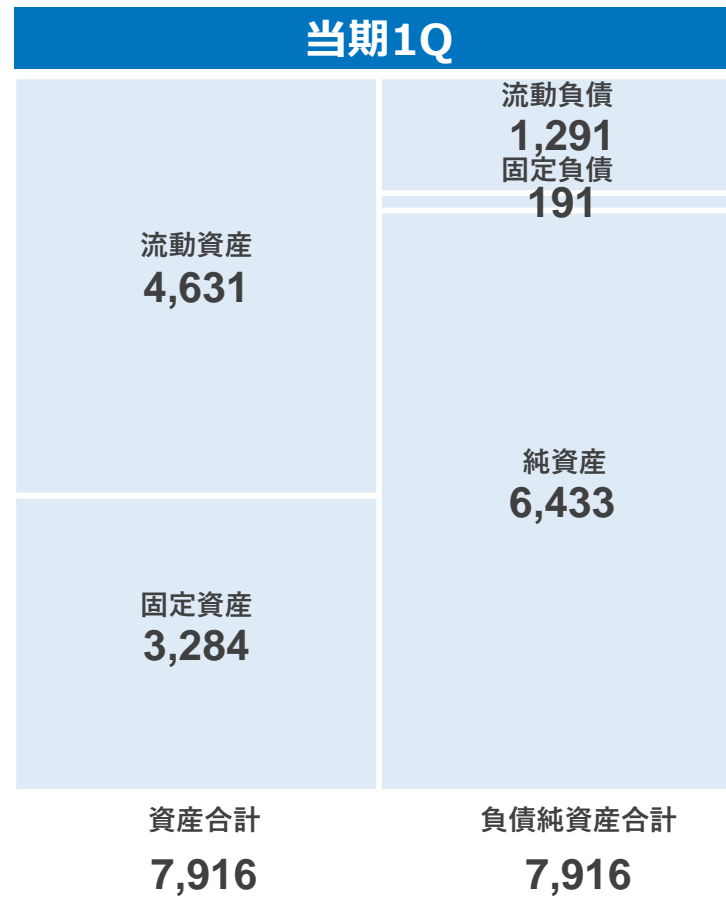
売上総利益



(単位：百万円)



(単位：百万円)

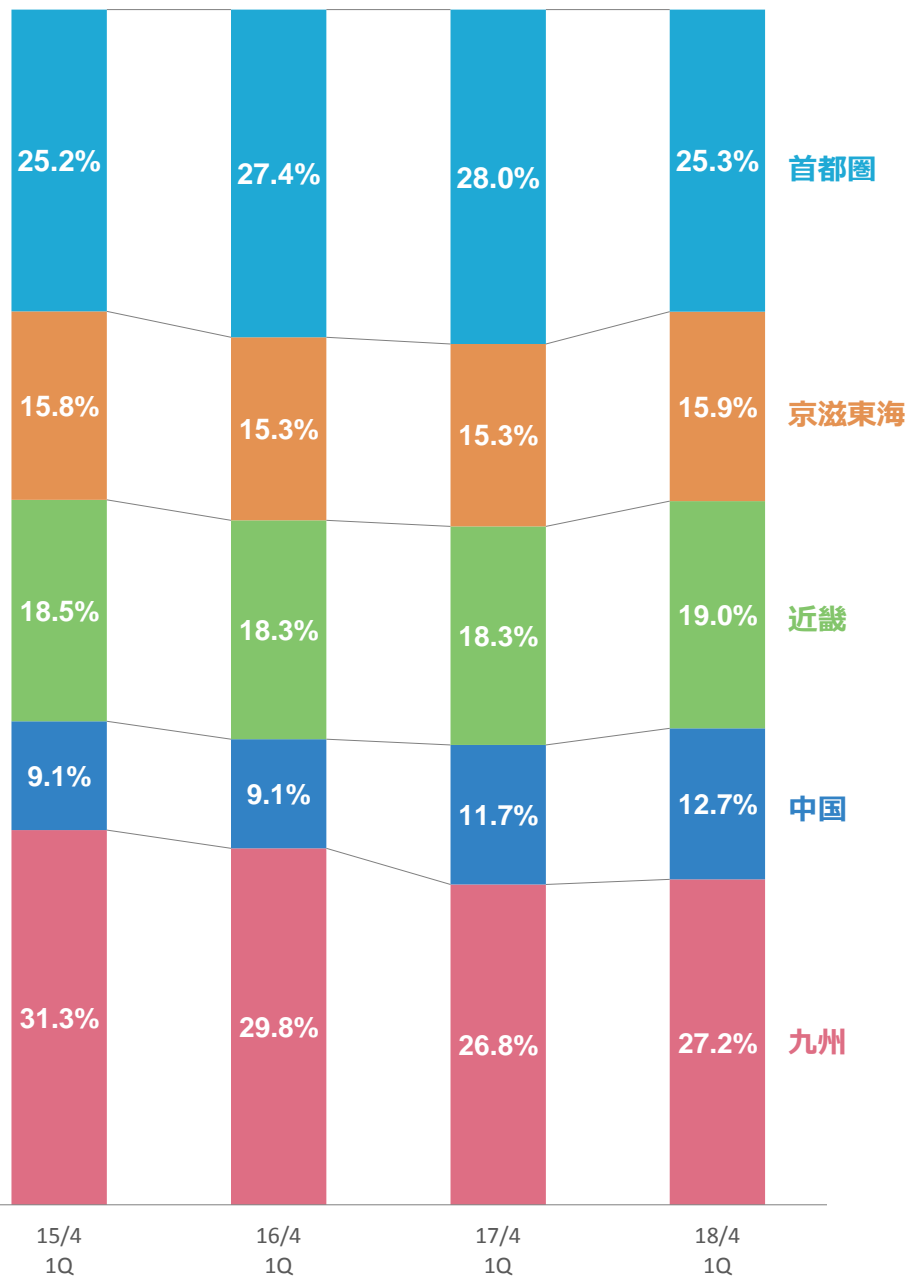


自己資本比率 **81.3%**
一株当たり純資産 **1,006.90円**

自己資本比率 **81.3%**
一株当たり純資産 **1,003.14円**

施工サービス事業 エリア別売上高

セグメント別指標



施工サービス事業における 当事業年度の主な設備の異動

● 2017年 4月

中国

福山SC開所

4月21日に実行した事業譲渡に伴い
広島県福山市に開設

セグメント別指標

注文住宅 48.8%

主に施主様が土地を購入し、
建物を建築する際の足場
※1棟の受注が多い

リフォーム 34.5%

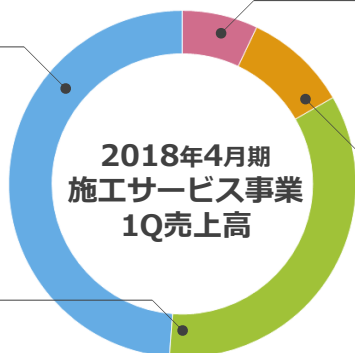
増改築工事、外装工事などの
リフォーム現場向け足場

大型建築物 7.0%

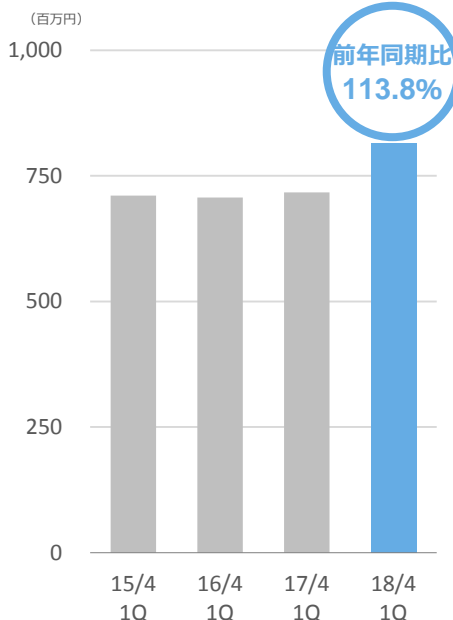
マンション、工場、店舗などの
大型建築物向け足場

分譲住宅 9.7%

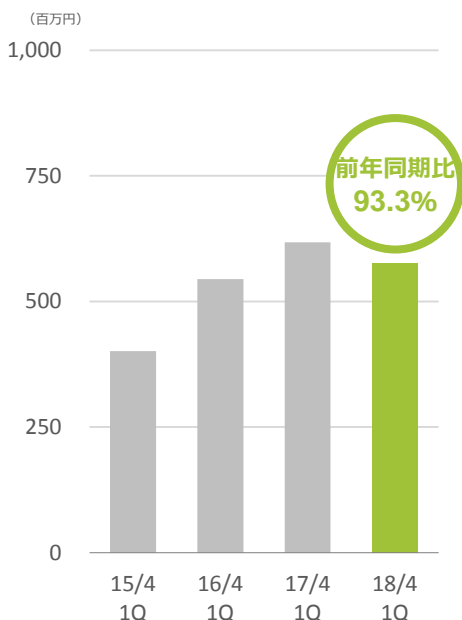
主に不動産会社が土地を購入し、
建物を建築する際の足場
※複数棟の受注が多い



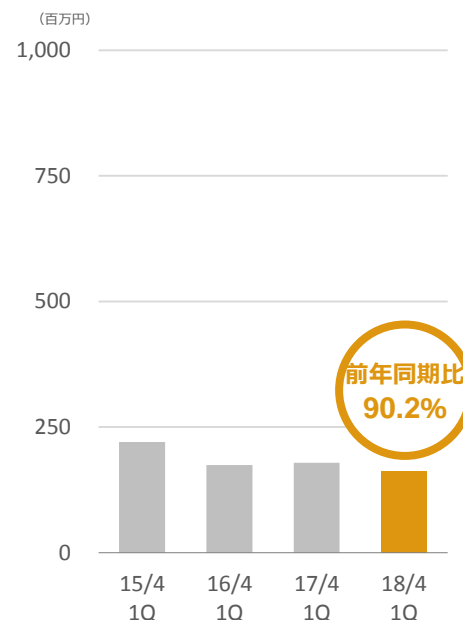
注文住宅



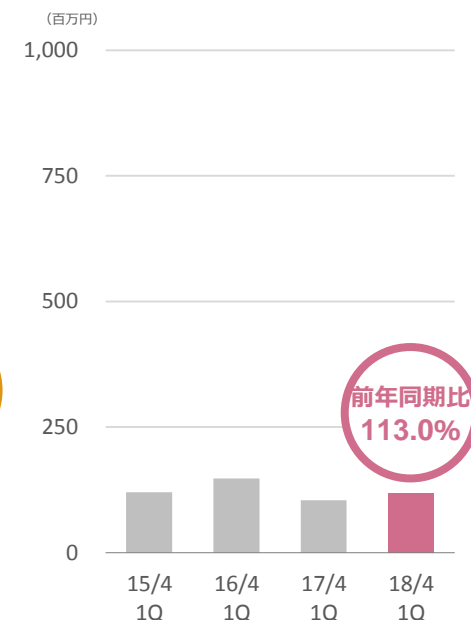
リフォーム



分譲住宅



大型建築物



(単位：百万円)

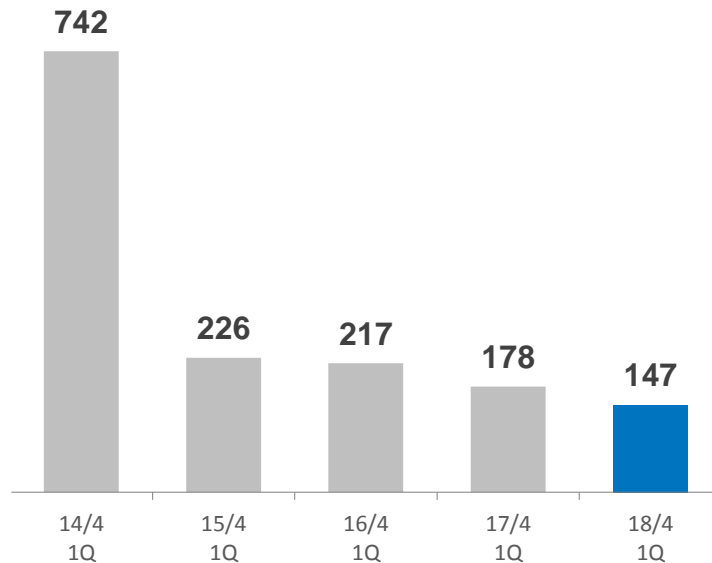
	金額		前年同期差額	前年同期比
	前期1Q	当期1Q		
ビケ部材 ※ 1	178	147	△31	82.5%
一般仮設 ※ 2	59	96	+36	160.8%

※1 当社が製造する「ビケ足場」の各種部材

※2 ビルなどの中高層建築工事や橋梁などの土木工事で使われる一般仮設材

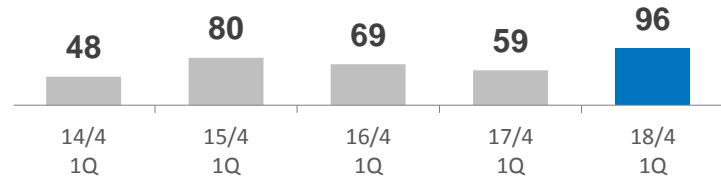
(単位：百万円)

ビケ部材



(単位：百万円)

一般仮設



今後の見通しとしまして、当社に関連の深い住宅業界におきましては、住宅ローンの低金利が続き、ネット・ゼロ・エネルギー・ハウス（ZEH）に対する消費者の関心と国の後押しなど、プラスとなる材料があるものの、節税対策としての賃貸住宅に対する需要に一服感があり、実質賃金の増加に関し、先行きが不透明である事からも、住宅着工戸数は前期とほぼ同じか、減少するものと考えられます。

このような環境の中、当社としましては、引続き大手住宅メーカーとの取引を拡大し、リフォーム物件の積極的な受注を進めるとともに、重要な事業課題である足場の施工スタッフ増員と併せて、一人当たりの生産効率を上げるための取り組みを進めて参ります。

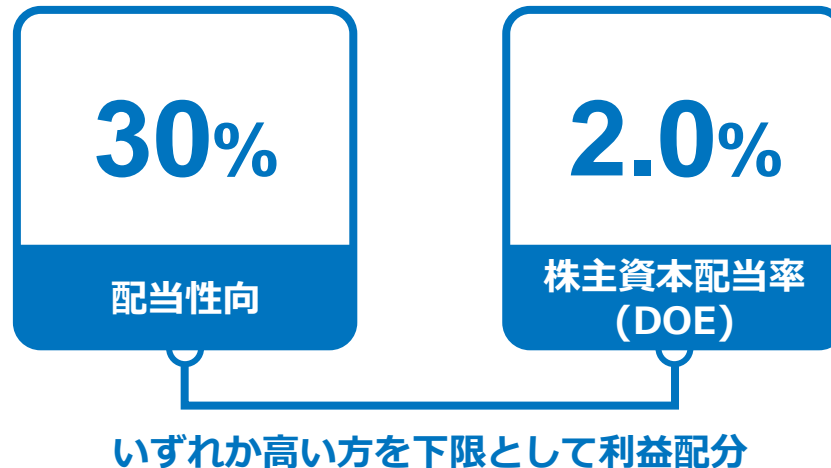
（単位：百万円）

	金額		前期差額	前期比
	17/4期実績	18/4期予想		
売上高	8,259	8,700	+440	105.3%
営業利益	722	750	+27	103.8%
経常利益	736	750	+13	101.8%
当期純利益	480	510	+29	106.1%

配当方針

当社は、株主の皆様への利益還元と業績を拡大していくための内部留保とのバランスを考慮し、適切な配当を行う事を基本方針としております。なお、内部留保金につきましては、継続的な業績の伸張を図るため、事業拡大と経営基盤の強化に対し、重点的に投資を行ってまいります。

当期におきましては、従来の方針に加え、企業価値の向上と株主の皆様への還元の結びつきをより明確にできるよう、配当性向30%、もしくは株主資本配当率（DOE）2.0%のうち、いずれか高い方を下限として利益配分させていただくことを基本方針といたします。

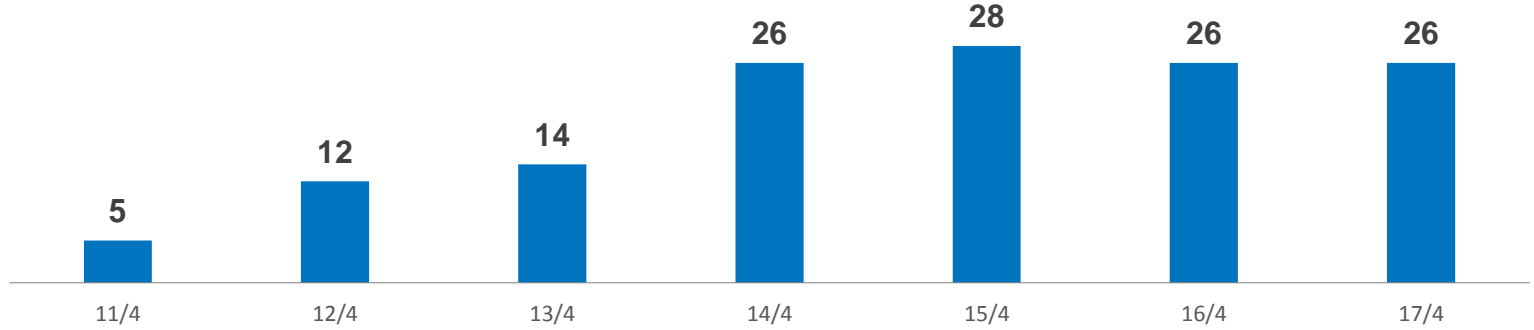


これらの方針により、当期の配当金は、中間13円、期末13円の1株当たり年間配当金26円とさせていただく予定であります。なお、株価の動向、経営環境の変化等を考慮した上で、適宜、自己株式の取得を検討してまいります。

当期の見通し 配当方針

(単位：円)

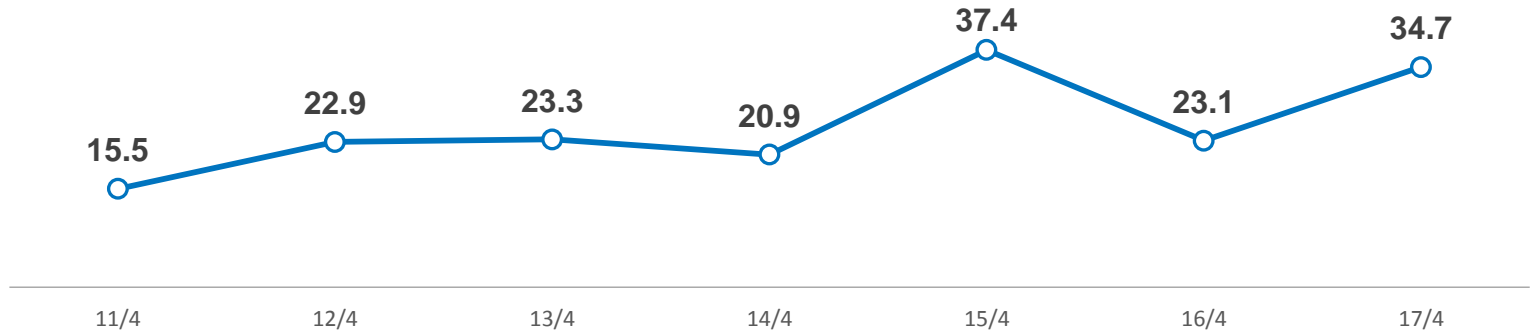
1株当たり 配当金



15/4期は、設立40周年記念配当2円を含めて記載しております。

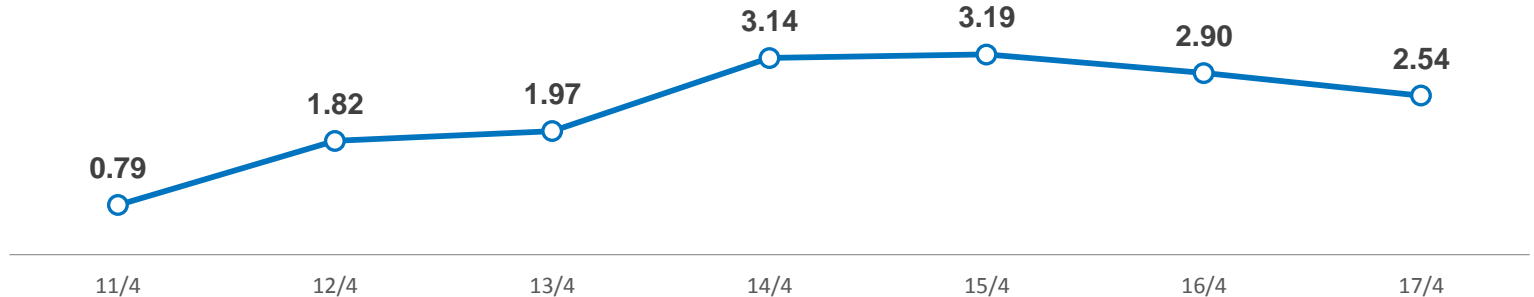
(単位：%)

配当性向



(単位：%)

株主資本配当率 (DOE)



株主資本については、配当による流出前の値を使用しております。

参考資料

(百万円)	12/4 (1Q)	13/4 (1Q)	14/4 (1Q)	15/4 (1Q)	16/4 (1Q)	17/4 (1Q)	18/4 (1Q)
売上高	1,807	1,829	2,222	1,792	1,879	1,884	1,942
売上原価	1,442	1,342	1,489	1,261	1,359	1,380	1,285
売上総利益	364	487	733	531	520	503	656
販売費及び一般管理費	352	402	385	407	425	430	568
営業利益	12	84	347	124	95	72	88
経常利益	21	91	363	135	114	76	89
四半期純利益	10	57	216	78	62	41	50

(百万円)	12/4	13/4	14/4	15/4	16/4	17/4	18/4(1Q)
総資産	7,235	7,932	9,643	9,107	7,980	7,939	7,916
たな卸資産	1,114	1,026	1,295	1,486	1,599	1,452	1,387
流動資産	4,727	5,129	6,043	5,043	5,241	4,828	4,631
固定資産	2,507	2,802	3,600	4,064	2,739	3,111	3,284
流動負債	1,509	1,850	2,324	1,412	1,620	1,288	1,291
固定負債	749	610	638	562	221	194	191
自己資本	4,975	5,471	6,680	7,131	6,138	6,457	6,433
資本合計/純資産合計	4,975	5,471	6,680	7,131	6,138	6,457	6,433
資本金	566	566	566	566	566	566	566
負債・純資産合計	7,235	7,932	9,643	9,107	7,980	7,939	7,916

ご注意

本資料の予想数値は本資料の発表日現在において入手可能な情報に基づき作成したものであり、実際の業績は、今後様々な要因によって予想数値と異なる結果となる可能性があります。

この資料で提供される全ての情報は、著作権法およびその他の法律により保護されています。無断での引用や転載、複製は禁じられております。