



平成29年12月期 第3四半期決算短信〔日本基準〕(連結)

平成29年10月20日

上場会社名 株式会社モバイルファクトリー 上場取引所 東
 コード番号 3912 URL http://www.mobilefactory.jp
 代表者 (役職名)代表取締役 (氏名)宮崎 裕二
 問合せ先責任者 (役職名)執行役員計数管理部長 (氏名)谷本 洋 (TEL)03-3447-1181
 四半期報告書提出予定日 平成29年11月14日 配当支払開始予定日 —
 四半期決算補足説明資料作成の有無 : 有
 四半期決算説明会開催の有無 : 有(機関投資家、証券アナリスト向け)

(百万円未満切捨て)

1. 平成29年12月期第3四半期の連結業績(平成29年1月1日～平成29年9月30日)

(1) 連結経営成績(累計) (%表示は、対前年同四半期増減率)

	売上高		営業利益		経常利益		親会社株主に帰属する四半期純利益	
	百万円	%	百万円	%	百万円	%	百万円	%
29年12月期第3四半期	1,747	18.0	545	18.2	532	15.1	367	20.4
28年12月期第3四半期	1,481	19.2	461	98.7	462	106.1	305	123.5

(注) 包括利益 29年12月期第3四半期 367百万円(20.4%) 28年12月期第3四半期 305百万円(123.5%)

	1株当たり 四半期純利益	潜在株式調整後 1株当たり 四半期純利益
	円 銭	円 銭
29年12月期第3四半期	38.95	38.80
28年12月期第3四半期	32.36	32.34

(注) 当社は平成28年10月1日付で普通株式1株につき2株、平成29年7月1日付で普通株式1株につき2株の割合をもって株式分割を行っており、1株当たり四半期純利益及び潜在株式調整後1株当たり四半期純利益は、当該株式分割が前連結会計年度の期首に行われたと仮定して算定しております。

(2) 連結財政状態

	総資産	純資産	自己資本比率
	百万円	百万円	%
29年12月期第3四半期	2,373	2,076	87.5
28年12月期	2,228	1,835	82.3

(参考) 自己資本 29年12月期第3四半期 2,076百万円 28年12月期 1,835百万円

2. 配当の状況

	年間配当金				
	第1四半期末	第2四半期末	第3四半期末	期末	合計
	円 銭	円 銭	円 銭	円 銭	円 銭
28年12月期	—	0.00	—	27.00	27.00
29年12月期	—	0.00	—		
29年12月期(予想)				16.50	16.50

(注) 直近に公表されている配当予想からの修正の有無 : 無

当社は平成29年7月1日付で普通株式1株につき2株の割合をもって株式分割を行っております。そのため平成28年12月期の年間配当金につきましては、当該株式分割の影響を考慮すると1株当たり13円50銭となります。

3. 平成29年12月期の連結業績予想及び進捗率(平成29年1月1日～平成29年12月31日)

	売上高		営業利益		経常利益		親会社株主に帰属する当期純利益		1株当たり 四半期(当期) 純利益
	百万円	%	百万円	%	百万円	%	百万円	%	円 銭
29年12月期 第3四半期(累計) (%:進捗率)	1,747	70.3	545	71.7	532	71.2	367	71.2	38.95
29年12月期 通期業績予想 (%:対前期増減率)	2,486	20.0	761	24.6	747	22.2	516	25.4	54.70

(注) 直近に公表されている業績予想からの修正の有無 : 無

当社は平成29年7月1日付で普通株式1株につき2株の割合をもって株式分割を行っております。そのため、平成29年12月期通期業績予想の1株当たり四半期(当期)純利益は、当該株式分割が当連結会計年度の期首に行われたと仮定して算定しております。

※ 注記事項

(1) 当四半期連結累計期間における重要な子会社の異動 : 無
(連結範囲の変更を伴う特定子会社の異動)

新規 一社(社名) 、除外 一社(社名)

(2) 四半期連結財務諸表の作成に特有の会計処理の適用 : 無

(3) 会計方針の変更・会計上の見積りの変更・修正再表示

① 会計基準等の改正に伴う会計方針の変更 : 無

② ①以外の会計方針の変更 : 無

③ 会計上の見積りの変更 : 無

④ 修正再表示 : 無

(4) 発行済株式数(普通株式)

① 期末発行済株式数(自己株式を含む)

29年12月期3Q	9,677,400株	28年12月期	9,674,800株
-----------	------------	---------	------------

② 期末自己株式数

29年12月期3Q	241,294株	28年12月期	241,212株
-----------	----------	---------	----------

③ 期中平均株式数(四半期累計)

29年12月期3Q	9,434,281株	28年12月期3Q	9,427,596株
-----------	------------	-----------	------------

(注) 当社は平成28年10月1日付で普通株式1株につき2株、平成29年7月1日付で普通株式1株につき2株の割合をもって株式分割を行っており、期末発行済株式数(自己株式を含む)、期末自己株式数及び期中平均株式数(四半期累計)については、当該株式分割が前連結会計年度の期首に行われたと仮定して算定しております。

※ 四半期決算短信は四半期レビューの対象外です

※ 業績予想の適切な利用に関する説明、その他特記事項

本資料に記載されている業績見通し等の将来に関する記述は、当社が現在入手している情報及び合理的であると判断する一定の前提に基づいており、その達成を当社として約束する趣旨のものではありません。また、実際の業績等は様々な要因により大きく異なる可能性があります。当社は将来予測に関するいかなる内容についても、その確実性を保証するものではありません。業績予想の前提となる条件及び業績予想のご利用にあたっての注意事項等については、添付資料5ページ「1. 当四半期決算に関する定性的情報 (3) 連結業績予想などの将来予測情報に関する説明」をご覧ください。

(四半期決算補足説明資料の入手方法について)

当社は、四半期決算説明資料をT D n e tにて同日開示しています。当資料をもとに、本日(平成29年10月20日)機関投資家及び証券アナリスト向けの決算説明会を開催する予定です。

○添付資料の目次

1. 当四半期決算に関する定性的情報	2
(1) 経営成績に関する説明	2
(2) 財政状態に関する説明	4
(3) 連結業績予想などの将来予測情報に関する説明	5
2. 四半期連結財務諸表及び主な注記	7
(1) 四半期連結貸借対照表	7
(2) 四半期連結損益計算書及び四半期連結包括利益計算書	9
(3) 四半期連結財務諸表に関する注記事項	11
(継続企業の前提に関する注記)	11
(株主資本の金額に著しい変動があった場合の注記)	11
(四半期連結財務諸表の作成に特有の会計処理の適用)	11
(会計方針の変更・会計上の見積りの変更・修正再表示)	11
(セグメント情報等)	11
(重要な後発事象)	11
補足資料.....	補 1～4

1. 当四半期決算に関する定性的情報

(1) 経営成績に関する説明

文中の将来に関する事項は、当第3四半期連結会計期間末日現在において、当社グループが判断したものであります。

	前第3四半期連結累計期間 (自平成28年1月1日 至平成28年9月30日)	当第3四半期連結累計期間 (自平成29年1月1日 至平成29年9月30日)	増減率
売上高(千円)	1,481,221	1,747,572	18.0%
営業利益(千円)	461,760	545,598	18.2%
経常利益(千円)	462,421	532,162	15.1%
親会社株主に帰属する 四半期純利益(千円)	305,055	367,425	20.4%
1株当たり四半期純利益(円)	32.36	38.95	20.4%

(注) 当社は、平成28年10月1日付で普通株式1株につき2株の割合、また、平成29年7月1日付で普通株式1株につき2株の割合をもって株式分割を行っており、1株当たり四半期純利益は、当該株式分割が前連結会計年度の期首に行われたと仮定して算定しております。

当第3四半期連結累計期間(平成29年1月～平成29年9月)におけるわが国の経済は、緩やかな景気の回復傾向が継続しており、雇用環境や個人消費も回復の兆しが見られております。世界経済も米国を中心に回復に向かっておりますが、今後の先行きについては不透明な状況となっております。

このような状況の下で、当社グループは、引き続きソーシャルアプリサービスの位置情報連動型ゲームの拡大に向け注力するとともに、生産性向上やプロモーションの強化などに取り組みました。

ソーシャルアプリサービスの位置情報連動型ゲームにつきまして、「ステーションメモリーズ！」においては、TVアニメや他社IPとのコラボイベントの実施、3周年キャンペーンを実施いたしました。プロモーション強化及びユーザー数の拡大施策といたしまして、映画とのタイアップの電車内広告やWEB広告を行いました。新たなユーザー体験の提供といたしまして、9月から期間限定で「ステーションメモリーズ! 3rd Birthday Cafe」をオープンいたしました。その他にも「ステーションメモリーズ！」に登場するキャラクターのコミカライズを行う等様々な施策を行いました。また、6月から奈良県とのコラボイベントを開催しており、今後も地方創生や地域活性化などを通じた社会貢献にも力を入れてまいります。

その他の位置情報連動型ゲームの「駅奪取」、「レキシトコネクト」においては、イベントの実施等アプリを継続して遊んで頂ける様な施策を継続して行いました。

ソーシャルアプリサービスのその他に含まれておりますスマートノベルにつきましては、最低運用を継続しております。

コンテンツサービスにつきましては、ソフトバンク株式会社のアプリ取り放題サービス「App Pass」にて、運営している「スタメロ - スタンプ&メロディとり放題」が引き続き堅調に推移いたしました。また、7月にはKDDI株式会社の「auスマートパス」へリリースいたしました。

平成29年6月2日をもって、当社株式は東京証券取引所市場第一部へ市場変更をしており、営業外費用において株式公開費用が生じております。

上記の結果、当第3四半期連結累計期間における売上高は1,747,572千円、営業利益は545,598千円、経常利益は532,162千円、親会社株主に帰属する四半期純利益は367,425千円となりました。

なお、当社グループは、モバイルサービス事業の単一セグメントであるため、セグメント別の記載を省略しております。

参考：サービス別売上高（単位：千円）

項目	前第3四半期連結累計期間 (自平成28年1月1日 至平成28年9月30日)	当第3四半期連結累計期間 (自平成29年1月1日 至平成29年9月30日)	増減率
位置情報連動型 ゲーム	766,067	1,056,352	37.9%
その他	107,318	54,798	△48.9%
ソーシャルアプリ サービス 計	873,386	1,111,150	27.2%
コンテンツサービス 計	607,835	636,421	4.7%
合計	1,481,221	1,747,572	18.0%

なお、当第1四半期連結累計期間より、ソーシャルアプリサービスのスマートノベルを、ソーシャルアプリサービスのその他に含めて表示しております。

(2) 財政状態に関する説明

①資産、負債及び純資産の状況

	前連結会計年度 (平成28年12月31日) (千円)	当第3四半期 連結会計期間 (平成29年9月30日) (千円)	増減額 (千円)	前連結会計年 度末比
流動資産	2,038,842	2,221,312	182,469	108.9%
固定資産	189,898	151,981	△37,916	80.0%
資産合計	2,228,740	2,373,294	144,553	106.5%
流動負債	382,032	285,268	△96,763	74.7%
固定負債	11,401	11,458	56	100.5%
負債合計	393,434	296,726	△96,707	75.4%
純資産合計	1,835,306	2,076,567	241,260	113.1%
負債・純資産合計	2,228,740	2,373,294	144,553	106.5%

当第3四半期連結会計期間末(平成29年9月30日)の財政状態の増減要因は、下記のとおりとなります。

(流動資産)

流動資産の合計は、2,221,312千円(前連結会計年度末比182,469千円増)となりました。主な要因としましては、売掛金の現金回収等による現金及び預金の増加213,946千円、その他流動資産の増加34,431千円、売掛金の減少51,837千円によるものであります。

(固定資産)

固定資産の合計は、151,981千円(前連結会計年度末比37,916千円減)となりました。主な要因としましては、無形固定資産のうち、コンテンツ仮勘定はリリースによるコンテンツへの振替を行い減少、また、コンテンツは、コンテンツ仮勘定からの振替により増加いたしました。減価償却により減少いたしました。上記のコンテンツ及びコンテンツ仮勘定等の増減の結果、無形固定資産が16,535千円減少いたしました。その他、減価償却及び除却による有形固定資産の減少4,962千円、減価償却費の税務上認容等での繰延税金資産の減少に伴う投資その他の資産の減少16,418千円によるものであります。

(流動負債)

流動負債の合計は、285,268千円(前連結会計年度末比96,763千円減)となりました。主な要因としましては、未払金の増加45,215千円、未払法人税等の減少94,422千円、賞与引当金の減少44,087千円等によるものであります。

(固定負債)

固定負債の合計は、11,458千円(前連結会計年度末比56千円増)となりました。これは、資産除去債務の時の経過により増加したものであります。

(純資産)

純資産合計は、2,076,567千円(前連結会計年度末比241,260千円増)となりました。主な増加要因としましては、親会社株主に帰属する四半期純利益の計上による利益剰余金の増加367,425千円によるものであります。一方、主な減少要因としましては、第16期期末配当の実施による利益剰余金の減少127,353千円によるものであります。

(3) 連結業績予想などの将来予測情報に関する説明

平成29年12月期の業績予想につきましては、平成29年1月20日に公表した連結業績予想から修正を行っておりません。

連結業績予測などの将来予測情報に関する説明として、①通期業績予想に対する進捗、②第4四半期以降の重点項目及び見込み、③業績予想などの将来予測情報の作成方法については、以下のとおりです。

①通期業績予想に対する進捗

項目(単位：百万円)	通期業績予想 (平成29年1月20日公表分)	当第3四半期 連結累計期間実績	進捗率
売上高	2,486	1,747	70.3%
営業利益	761	545	71.7%
経常利益	747	532	71.2%
親会社株主に帰属する 四半期(当期)純利益	516	367	71.2%

当第3四半期連結累計期間の業績は、位置情報連動型ゲームが前年同期比(平成28年1月～平成28年9月)37.9%増加となりました。主な増加要因は、前連結会計年度に引き続き「ステーションメモリーズ!」のiOS/Android版が好調に推移しており、前年同期比で大幅に増加していることによるものであります。

コスト面のうち、売上原価については、3月にリリースしたレキシトコネクの減価償却費計上を第2四半期に行っており、増加しております。また、販売費及び一般管理費については、映画とのタイアップ広告として電車内広告やWEB広告を積極的に実施したため、広告宣伝費が大きく増加しております。

上記の結果、通期業績予想に対して、第3四半期連結累計期間の実績の進捗率は、売上高70.3%、営業利益71.7%、経常利益71.2%、親会社株主に帰属する四半期(当期)純利益71.2%となりました。

②第4四半期以降の重点項目及び見込み

第4四半期以降は第3四半期までの状況を踏まえて以下を中心に取り組みます。

第3四半期同様に、「ステーションメモリーズ!」の既存ユーザーの満足度を向上させると共に、マーケティングに注力し新規ユーザーの獲得を目指します。また、第3四半期においてユーザー数は引き続き増加しているため、ユーザーの満足度を向上させつつ、各種イベント・キャンペーンを実施していきます。

その他の位置情報連動型ゲームについては、収益等に見合ったリソース配分のもと運営をしております。また新作については、現在開発をしております。

コンテンツサービスは、「スタメロ-スタンプ&メロディとり放題」が堅調に推移しております。今後、コンテンツサービスの中心的サービスになるように注力してまいります。

これらにより、当初計画より位置情報連動型ゲーム等への投資及びプロモーション費用の増加を見込みますが、その他コストにおいても適切なコントロールを図ってまいります。また、第4四半期は例年、各種イベント・キャンペーンもあり、売上高が増加する見込みであります。以上から当初計画並みの業績になると見込んでおります。

③業績予想などの将来予測情報の作成方法

将来予測情報の作成方法は、平成29年1月20日付の「平成28年12月期決算短信」の添付資料3ページ「1. 経営成績・財政状態に関する分析(1) 経営成績に関する分析(今後の見通し)」で公表しました内容から変更ございません。

なお、業績予想は現時点において入手可能な情報に基づき作成しており、実際の業績は今後様々な要因によって予想値と異なる場合があります。

また、当社業績に重要な影響を及ぼす事象が発生した場合には、速やかに開示いたします。

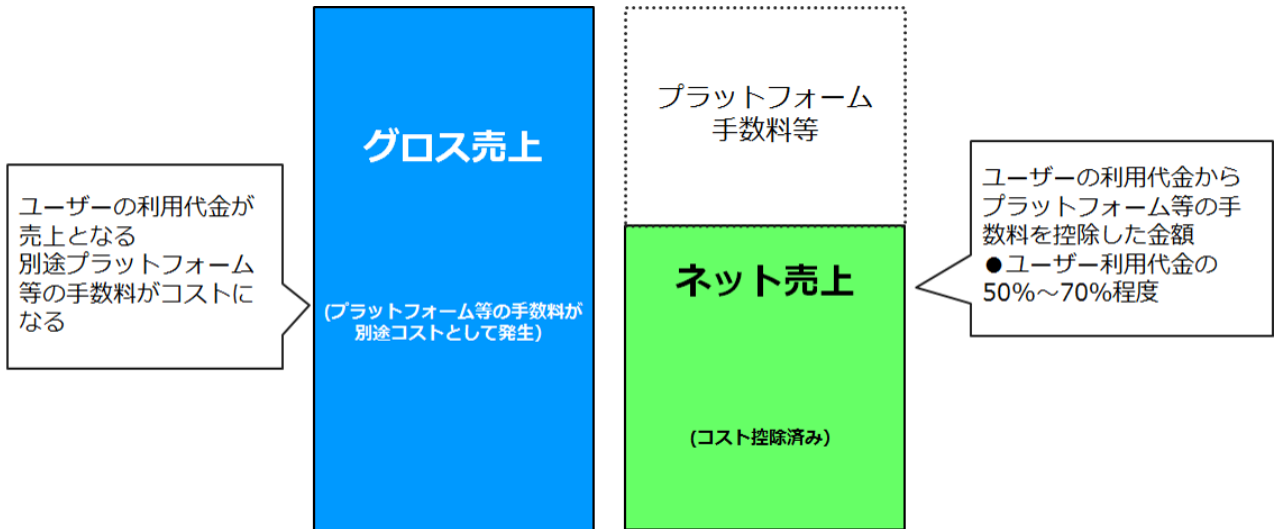
・当社業績予想に関する補足説明

当社の売上高の表示については、下記に記載のとおり、各サービスの名義により変わります。現状、当社の主力サービスであります「ステーションメモリーズ！」のiOS/Android版は他社名義で配信している為、売上高の表示はネット売上高としており、プラットフォーム等への手料料を控除した純額を売上高にしております。よって、ネット売上高の割合が平成27年12月期以降から増加したことにより、結果的に利益率が向上しております。

<参考：売上高表示方法について>

売上高の表示方法については、自社名義で配信しておりますアプリについてはグロス売上（注1）を行っておりますが、他社名義で配信しておりますアプリはネット売上（注2）を行っており、自社名義と比較して売上高営業利益率が高くなります。

	詳細	主なタイトル
自社モデル形式 (自社名義配信)	当社グループからプラットフォームを介して、ユーザーに直接サービスの提供を行います。 (グロス売上)	駅奪取(PLUS) (コロブラ等/iOS/Android) ステーションメモリーズ! (コロブラ) スマートノベル (GREE/Mobage) 着メロ：最新曲★全曲取り放題
OEMモデル形式 (他社名義配信)	当社とOEM契約等を行った業務提携先がプラットフォームを介してサービスの提供を行います。 (ネット売上)	ステーションメモリーズ! (iOS/Android) スマートノベル (iOS/Android) 着メロ：レコチョコメロディ等



(注1) グロス売上は、ユーザー利用代金を売上高として表示しており、プラットフォーム等の手数料を原価又は販売費及び一般管理費に表示しております。

(注2) ネット売上は、ユーザー利用代金からプラットフォーム等の手数料を控除した金額を売上高として表示しております。

2. 四半期連結財務諸表及び主な注記

(1) 四半期連結貸借対照表

(単位：千円)

	前連結会計年度 (平成28年12月31日)	当第3四半期連結会計期間 (平成29年9月30日)
資産の部		
流動資産		
現金及び預金	1,432,511	1,646,457
売掛金	543,190	491,353
貯蔵品	510	392
前払費用	23,941	31,376
繰延税金資産	36,434	14,783
その他	3,772	38,203
貸倒引当金	△1,518	△1,254
流動資産合計	2,038,842	2,221,312
固定資産		
有形固定資産		
建物	40,480	40,480
減価償却累計額	△18,893	△21,672
建物(純額)	21,586	18,807
工具、器具及び備品	36,758	35,823
減価償却累計額	△18,871	△20,120
工具、器具及び備品(純額)	17,887	15,703
有形固定資産合計	39,473	34,511
無形固定資産		
のれん	380	135
ソフトウェア	11,730	9,988
ソフトウェア仮勘定	-	2,577
コンテンツ	-	1,812
コンテンツ仮勘定	40,511	21,572
無形固定資産合計	52,621	36,086
投資その他の資産		
敷金及び保証金	28,952	28,952
繰延税金資産	68,849	52,431
その他	1,651	1,651
貸倒引当金	△1,651	△1,651
投資その他の資産合計	97,802	81,384
固定資産合計	189,898	151,981
資産合計	2,228,740	2,373,294

(単位：千円)

	前連結会計年度 (平成28年12月31日)	当第3四半期連結会計期間 (平成29年9月30日)
負債の部		
流動負債		
買掛金	10,991	13,921
未払金	112,216	157,431
未払法人税等	130,739	36,316
未払消費税等	41,254	29,148
賞与引当金	85,009	40,921
その他	1,822	7,528
流動負債合計	382,032	285,268
固定負債		
資産除去債務	11,401	11,458
固定負債合計	11,401	11,458
負債合計	393,434	296,726
純資産の部		
株主資本		
資本金	472,769	473,419
資本剰余金	248,269	248,919
利益剰余金	1,230,703	1,470,775
自己株式	△116,484	△116,595
株主資本合計	1,835,258	2,076,518
新株予約権	48	48
純資産合計	1,835,306	2,076,567
負債純資産合計	2,228,740	2,373,294

(2) 四半期連結損益計算書及び四半期連結包括利益計算書

四半期連結損益計算書

第3四半期連結累計期間

(単位：千円)

	前第3四半期連結累計期間 (自平成28年1月1日 至平成28年9月30日)	当第3四半期連結累計期間 (自平成29年1月1日 至平成29年9月30日)
売上高	1,481,221	1,747,572
売上原価	523,191	597,632
売上総利益	958,029	1,149,939
販売費及び一般管理費	496,269	604,341
営業利益	461,760	545,598
営業外収益		
受取利息	19	11
受取賃貸料	-	92
物品売却益	625	32
その他	19	-
営業外収益合計	664	136
営業外費用		
株式公開費用	-	13,571
自己株式取得費用	2	0
営業外費用合計	2	13,572
経常利益	462,421	532,162
特別損失		
固定資産除却損	-	397
特別損失合計	-	397
税金等調整前四半期純利益	462,421	531,765
法人税、住民税及び事業税	134,283	126,270
法人税等調整額	23,082	38,069
法人税等合計	157,366	164,339
四半期純利益	305,055	367,425
非支配株主に帰属する四半期純利益	-	-
親会社株主に帰属する四半期純利益	305,055	367,425

四半期連結包括利益計算書

第3四半期連結累計期間

(単位：千円)

	前第3四半期連結累計期間 (自平成28年1月1日 至平成28年9月30日)	当第3四半期連結累計期間 (自平成29年1月1日 至平成29年9月30日)
四半期純利益	305,055	367,425
四半期包括利益	305,055	367,425
(内訳)		
親会社株主に係る四半期包括利益	305,055	367,425
非支配株主に係る四半期包括利益	—	—

(3) 四半期連結財務諸表に関する注記事項

(継続企業の前提に関する注記)

該当事項はありません。

(株主資本の金額に著しい変動があった場合の注記)

該当事項はありません。

(四半期連結財務諸表の作成に特有の会計処理の適用)

該当事項はありません。

(会計方針の変更・会計上の見積りの変更・修正再表示)

該当事項はありません。

(セグメント情報等)

【セグメント情報】

当第3四半期連結累計期間(自 平成29年1月1日 至 平成29年9月30日)

当社グループは、モバイルサービス事業の単一セグメントであるため、セグメント別の記載を省略しております。

(重要な後発事象)

該当事項はありません。

補 足 資 料

平成29年12月期 第3四半期

*補足資料ご利用に関する注意事項

平成28年10月1日付で1株につき2株の割合、平成29年7月1日付で1株につき2株の割合で、それぞれ株式分割を行っております。

1株当たり四半期(当期)純利益については、株式分割後の数値を記載しております。

「3. サービス別売上高推移」の「その他」に、スマートノベルを含めて表示しております。

1. 業績推移

①累計期間業績

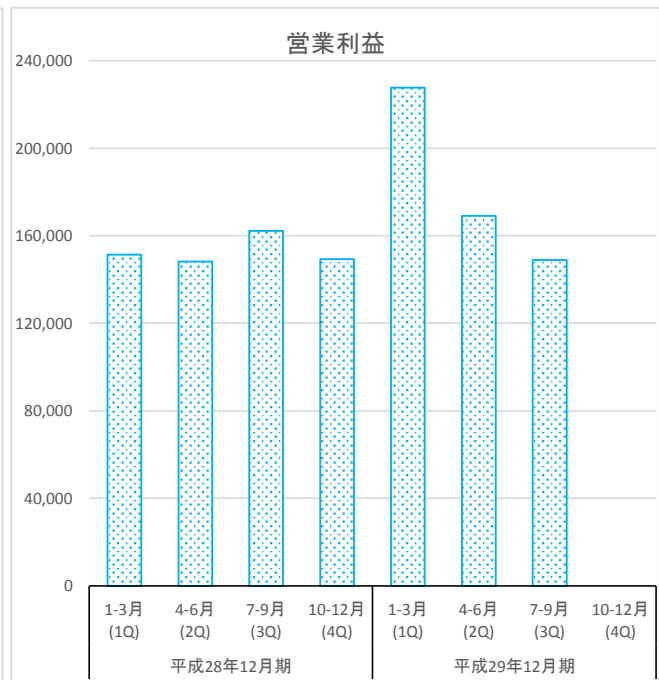
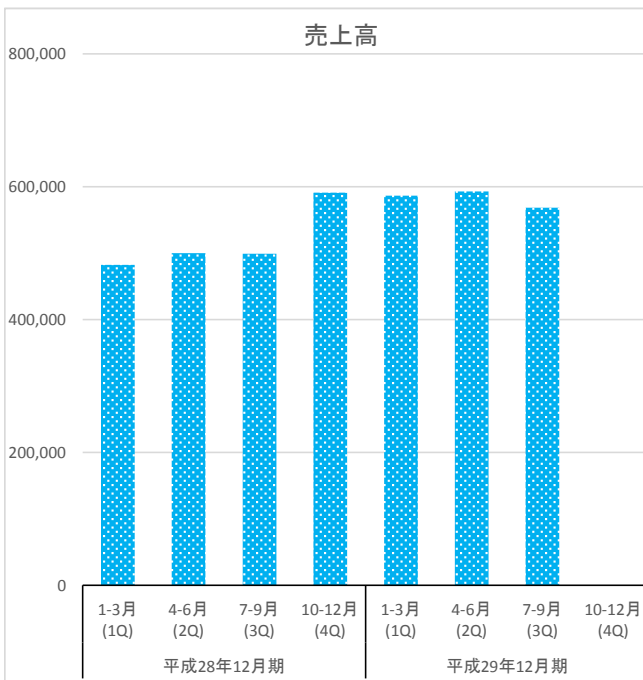
(単位：千円)

	平成28年12月期				平成29年12月期			
	1-3月 (1Q累計)	1-6月 (2Q累計)	1-9月 (3Q累計)	1-12月 (4Q累計)	1-3月 (1Q累計)	1-6月 (2Q累計)	1-9月 (3Q累計)	1-12月 (4Q累計)
売上高	482,165	982,092	1,481,221	2,072,096	586,459	1,179,200	1,747,572	
売上原価	169,635	356,246	523,191	727,617	189,725	416,302	597,632	
売上総利益	312,530	625,846	958,029	1,344,478	396,733	762,897	1,149,939	
販売費及び一般管理費	161,195	326,325	496,269	733,437	169,131	366,144	604,341	
営業利益	151,334	299,521	461,760	611,041	227,602	396,752	545,598	
経常利益	151,361	300,177	462,421	611,816	227,606	383,281	532,162	
親会社株主に帰属する四半期(当期)純利益	96,794	197,148	305,055	411,524	157,360	264,834	367,425	
1株当たり四半期(当期)純利益(円)	10.27	20.91	32.36	43.64	16.68	28.07	38.95	

②会計期間業績

(単位：千円)

	平成28年12月期				平成29年12月期			
	1-3月 (1Q)	4-6月 (2Q)	7-9月 (3Q)	10-12月 (4Q)	1-3月 (1Q)	4-6月 (2Q)	7-9月 (3Q)	10-12月 (4Q)
売上高	482,165	499,927	499,128	590,875	586,459	592,740	568,372	
売上原価	169,635	186,611	166,945	204,426	189,725	226,576	181,330	
売上総利益	312,530	313,316	332,182	386,449	396,733	366,163	387,042	
販売費及び一般管理費	161,195	165,129	169,943	237,168	169,131	197,013	238,196	
営業利益	151,334	148,186	162,238	149,280	227,602	169,150	148,845	
経常利益	151,361	148,816	162,244	149,394	227,606	155,675	148,881	
親会社株主に帰属する四半期(当期)純利益	96,794	100,353	107,907	106,468	157,360	107,473	102,591	
1株当たり四半期(当期)純利益(円)	10.27	10.65	11.44	11.29	16.68	11.39	10.87	

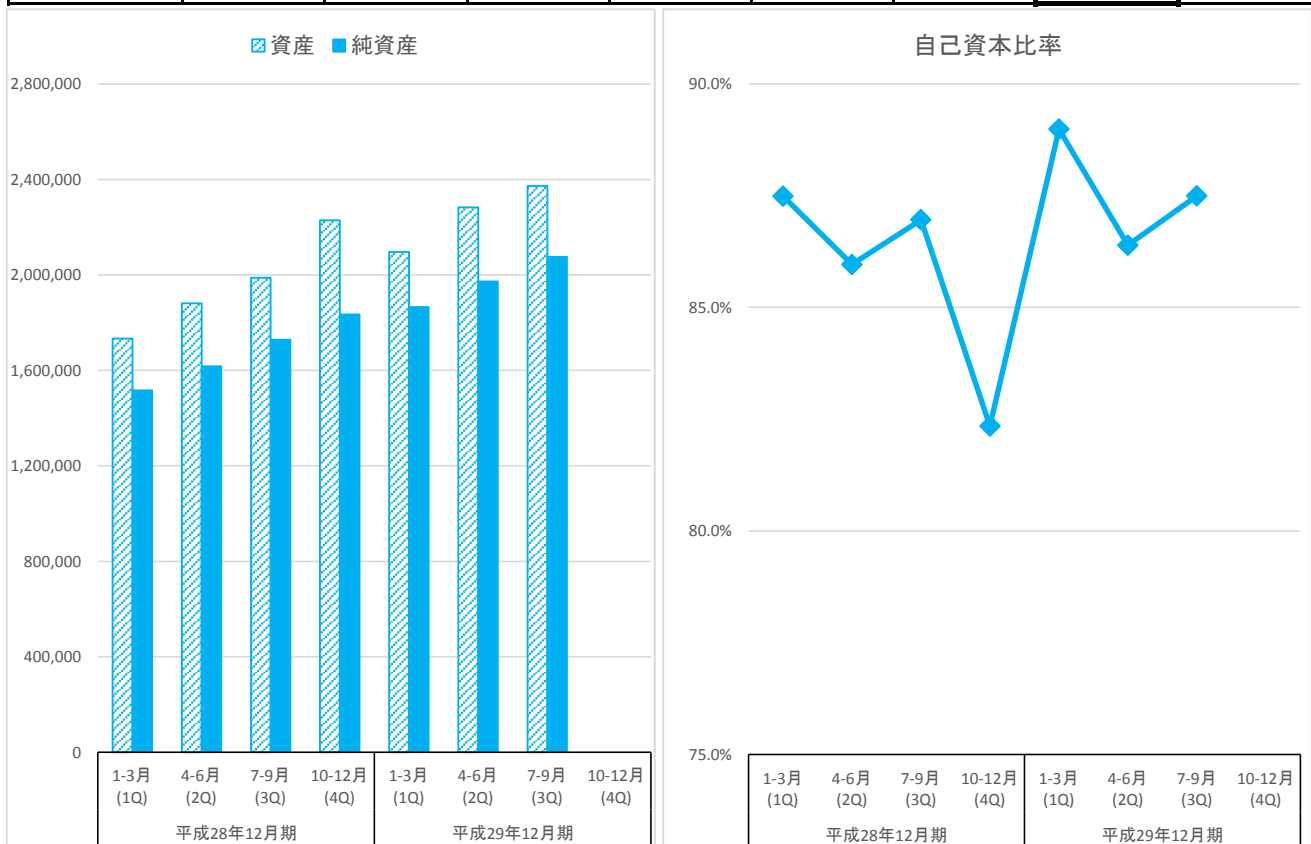


2. 財政状態推移

(単位：千円)

	平成28年12月期				平成29年12月期			
	1-3月 (1Q)	4-6月 (2Q)	7-9月 (3Q)	10-12月 (4Q)	1-3月 (1Q)	4-6月 (2Q)	7-9月 (3Q)	10-12月 (4Q)
流動資産	1,554,092	1,718,553	1,810,596	2,038,842	1,906,887	2,139,761	2,221,312	
(内現金預金)	(1,082,540)	(1,223,012)	(1,323,906)	(1,432,511)	(1,352,502)	(1,529,856)	(1,646,457)	
(内売掛金)	(431,748)	(449,541)	(440,226)	(543,190)	(512,488)	(525,898)	(491,353)	
有形固定資産	44,153	41,072	39,703	39,473	37,194	34,571	34,511	
無形固定資産	34,264	22,390	39,111	52,621	60,898	19,096	36,086	
投資その他の資産	101,193	99,537	98,615	97,802	91,363	90,193	81,384	
資産合計	1,733,704	1,881,553	1,988,027	2,228,740	2,096,344	2,283,623	2,373,294	
流動負債	205,612	252,806	247,806	382,032	219,409	299,308	285,268	
(内未払金)	(117,410)	(82,066)	(96,346)	(112,216)	(95,028)	(103,353)	(157,431)	
固定負債	11,345	11,364	11,383	11,401	11,420	11,439	11,458	
負債合計	216,958	264,170	259,189	393,434	230,830	310,748	296,726	
資本金	470,819	471,019	472,769	472,769	472,869	472,869	473,419	
資本剰余金	246,319	246,519	248,269	248,269	248,369	248,369	248,919	
利益剰余金	915,974	1,016,327	1,124,235	1,230,703	1,260,711	1,368,184	1,470,775	
自己株式	△116,367	△116,484	△116,484	△116,484	△116,484	△116,595	△116,595	
株主資本	1,516,745	1,617,382	1,728,789	1,835,258	1,865,465	1,972,827	2,076,518	
純資産合計	1,516,745	1,617,382	1,728,838	1,835,306	1,865,513	1,972,875	2,076,567	
負債純資産合計	1,733,704	1,881,553	1,988,027	2,228,740	2,096,344	2,283,623	2,373,294	

	平成28年12月期				平成29年12月期			
	1-3月 (1Q)	4-6月 (2Q)	7-9月 (3Q)	10-12月 (4Q)	1-3月 (1Q)	4-6月 (2Q)	7-9月 (3Q)	10-12月 (4Q)
流動比率	755.8%	679.8%	730.7%	533.7%	869.1%	714.9%	778.7%	
自己資本比率	87.5%	86.0%	87.0%	82.3%	89.0%	86.4%	87.5%	



3. サービス別売上高推移

①累計期間業績

(単位：千円)

	平成28年12月期				平成29年12月期			
	1-3月 (1Q累計)	1-6月 (2Q累計)	1-9月 (3Q累計)	1-12月 (4Q累計)	1-3月 (1Q累計)	1-6月 (2Q累計)	1-9月 (3Q累計)	1-12月 (4Q累計)
位置ゲーム	233,178	499,669	766,067	1,125,354	349,666	715,907	1,056,352	
その他	48,925	80,137	107,318	133,414	24,312	42,734	54,798	
ソーシャルアプリ 計	282,104	579,807	873,386	1,258,769	373,978	758,642	1,111,150	
コンテンツ 計	200,061	402,285	607,835	813,327	212,481	420,557	636,421	
合計	482,165	982,092	1,481,221	2,072,096	586,459	1,179,200	1,747,572	

②会計期間業績

(単位：千円)

	平成28年12月期				平成29年12月期			
	1-3月 (1Q)	4-6月 (2Q)	7-9月 (3Q)	10-12月 (4Q)	1-3月 (1Q)	4-6月 (2Q)	7-9月 (3Q)	10-12月 (4Q)
位置ゲーム	233,178	266,490	266,398	359,287	349,666	366,241	340,444	
その他	48,925	31,212	27,180	26,096	24,312	18,422	12,063	
ソーシャルアプリ 計	282,104	297,702	293,579	385,383	373,978	384,663	352,508	
コンテンツ 計	200,061	202,224	205,549	205,492	212,481	208,076	215,864	
合計	482,165	499,927	499,128	590,875	586,459	592,740	568,372	

