

# 2018年3月期 第2四半期 決算説明会資料



KOA株式会社

平成29年10月23日

問い合わせ先

経営管理イニシアティブ 経営戦略センター

TEL: 0265-70-7174

FAX: 0265-70-7180

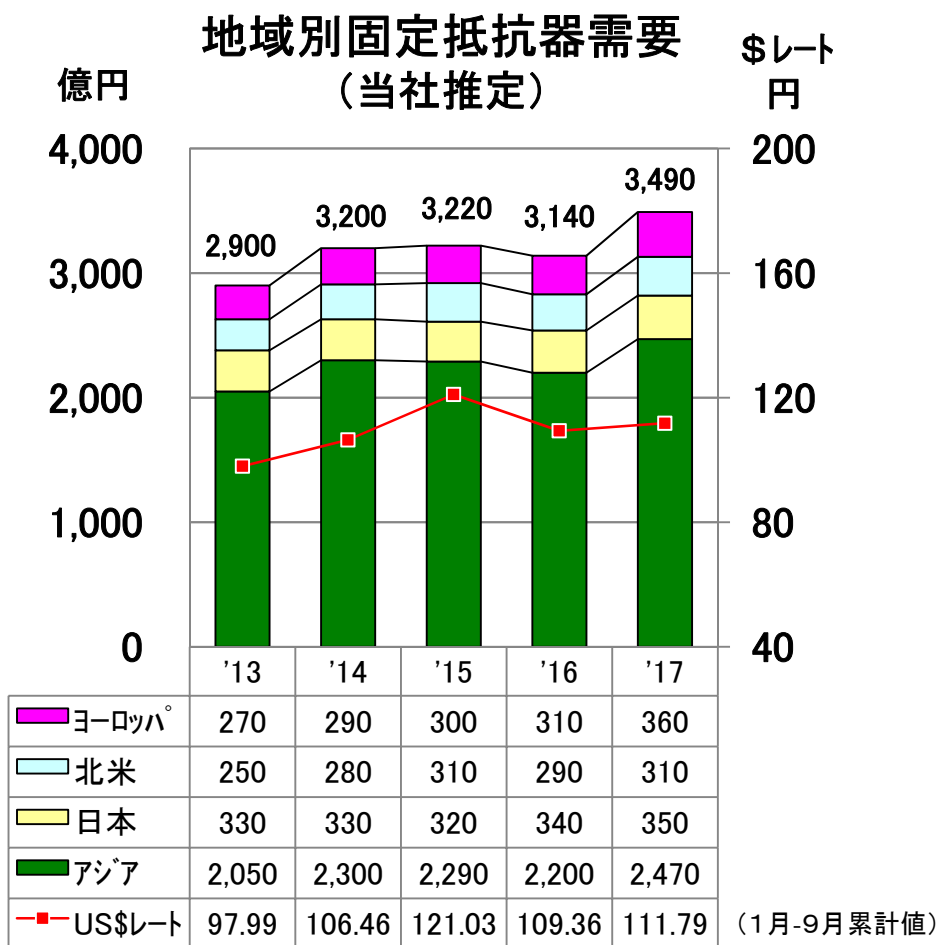
# 2017年度 上期の業績

---

- KOAを取り巻く抵抗器市場と環境
- 当期業績の概要
- 製品別売上高
- 地域別売上高
- 用途別売上高
- 貸借対照表の状況
- 設備投資、減価償却費
- 研究開発費
- キャッシュフロー

# KOAを取り巻く抵抗器市場と環境

## 2017年の固定抵抗器需要は、対前年比11%増加



### ■ 全ての地域が増加

ヨーロッパ 16%増加

北米 7%増加

日本 3%増加

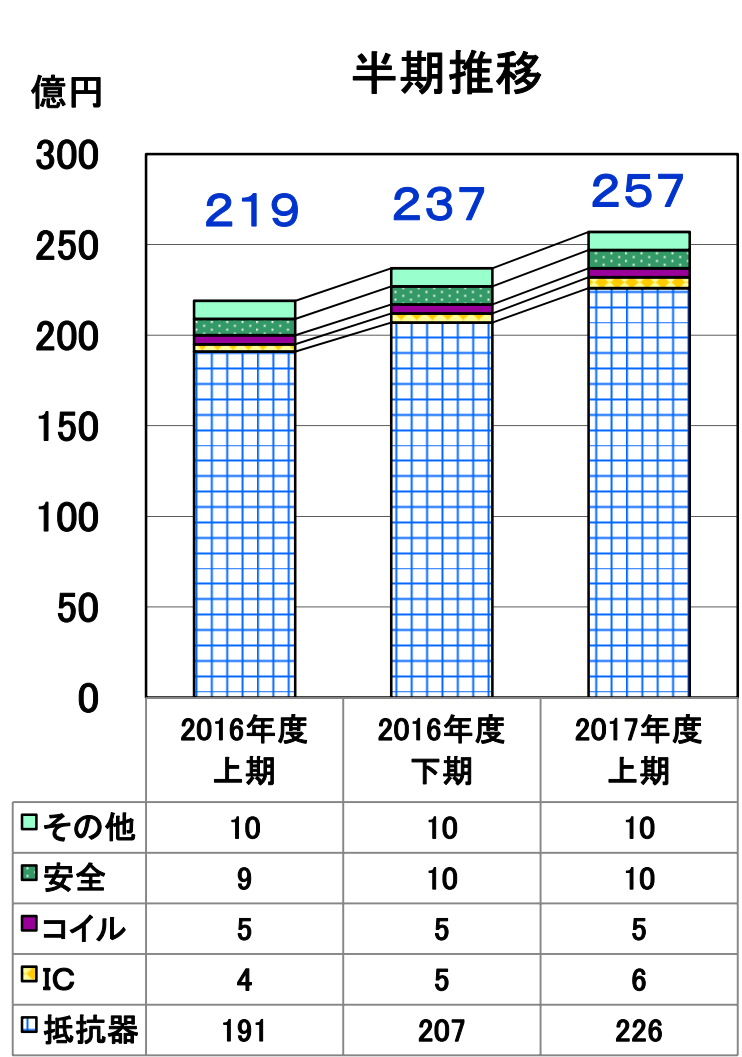
アジア 12%増加

# 当期業績の概要

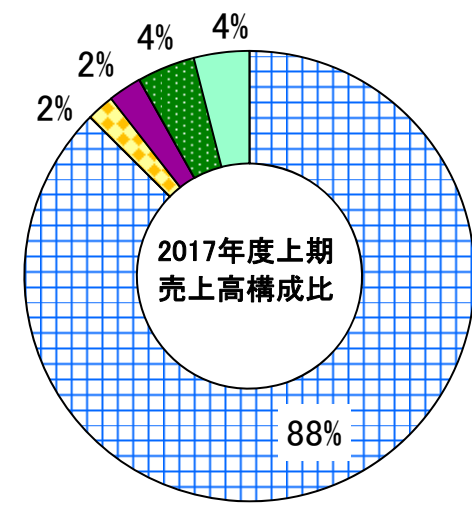
単位：億円

	2016年度 上期	2017年度 上期	前年比
売上高	219.5	257.5	38.0
営業利益 (営業利益率)	12.7 (5.8%)	26.4 (10.3%)	13.7
経常利益	11.3	28.0	16.8
親会社株主に帰属する 四半期純利益	12.6	20.5	7.9
実績為替レート 1US\$ = 円 1EUR = 円	105.30 117.65	111.28 127.75	

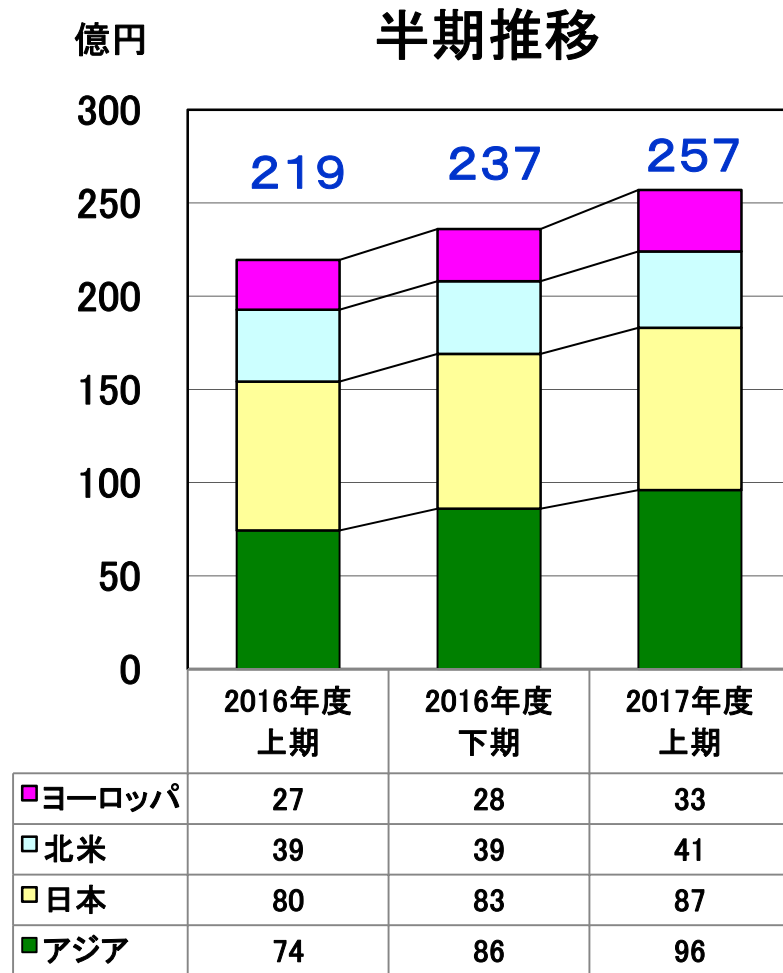
# 製品別売上高



	(前上期比)	(前下期比)
■ その他	3%	2%
■ 安全	13%	6%
■ コイル	3%	4%
■ IC	38%	24%
■ 抵抗器	18%	9%

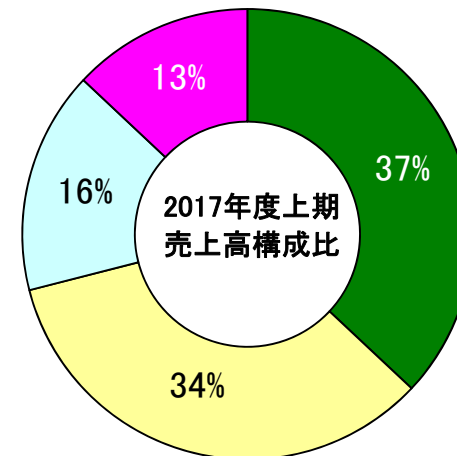


# 地域別売上高



(前上期比) (前下期比)

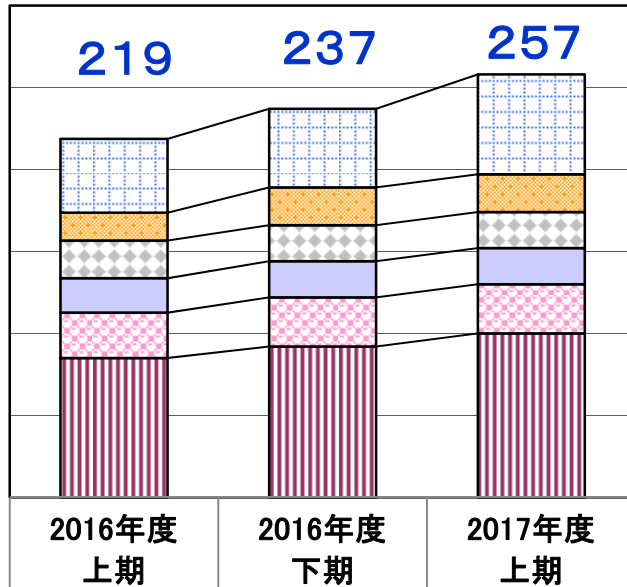
■ ヨーロッパ	23%	18%
□ 北米	8%	5%
■ 日本	9%	5%
■ アジア	29%	11%



# 用途別売上高

## 半期推移

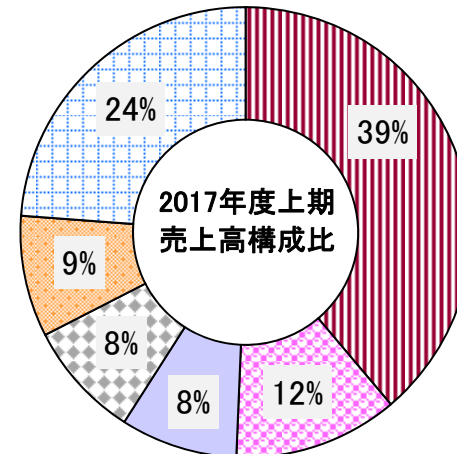
億円  
300  
250  
200  
150  
100  
50  
0



■ その他	45	48	61
■ 家電	17	23	23
■ AV	23	22	22
■ 通信	21	22	22
■ PC	28	30	30
■ 自動車	85	92	100

(前上期比) (前下期比)

■ その他	35%	28%
■ 家電	33%	△2%
■ AV	△4%	△2%
■ 通信	2%	△0%
■ PC	7%	1%
■ 自動車	18%	9%



# 貸借対照表の状況

単位:百万円

科目	17.3月末	17.9月末	増減	科目	17.3月末	17.9月末	増減
<b>流動資産</b>	<b>40,447</b>	<b>41,930</b>	<b>1,483</b>	<b>流動負債</b>	<b>9,970</b>	<b>10,803</b>	<b>833</b>
現金及び預金	19,379	19,563	184	仕入債務	4,521	4,885	364
売上債権	13,169	14,220	1,051	その他の流動負債	5,449	5,918	469
たな卸資産	5,049	5,211	162	<b>固定負債</b>	<b>4,953</b>	<b>4,879</b>	<b>△74</b>
その他の流動資産	2,848	2,934	86	<b>負債合計</b>	<b>14,924</b>	<b>15,683</b>	<b>759</b>
<b>固定資産</b>	<b>31,412</b>	<b>32,731</b>	<b>1,319</b>	<b>株主資本</b>	<b>56,173</b>	<b>57,694</b>	<b>1,521</b>
有形固定資産	22,404	23,241	837	その他の包括利益累計額	669	1,283	614
無形固定資産	485	466	△19	非支配株主持分	92	—	△92
投資その他の資産	8,522	9,023	501	<b>純資産合計</b>	<b>56,935</b>	<b>58,978</b>	<b>2,043</b>
<b>資産合計</b>	<b>71,859</b>	<b>74,661</b>	<b>2,802</b>	<b>負債純資産合計</b>	<b>71,859</b>	<b>74,661</b>	<b>2,802</b>

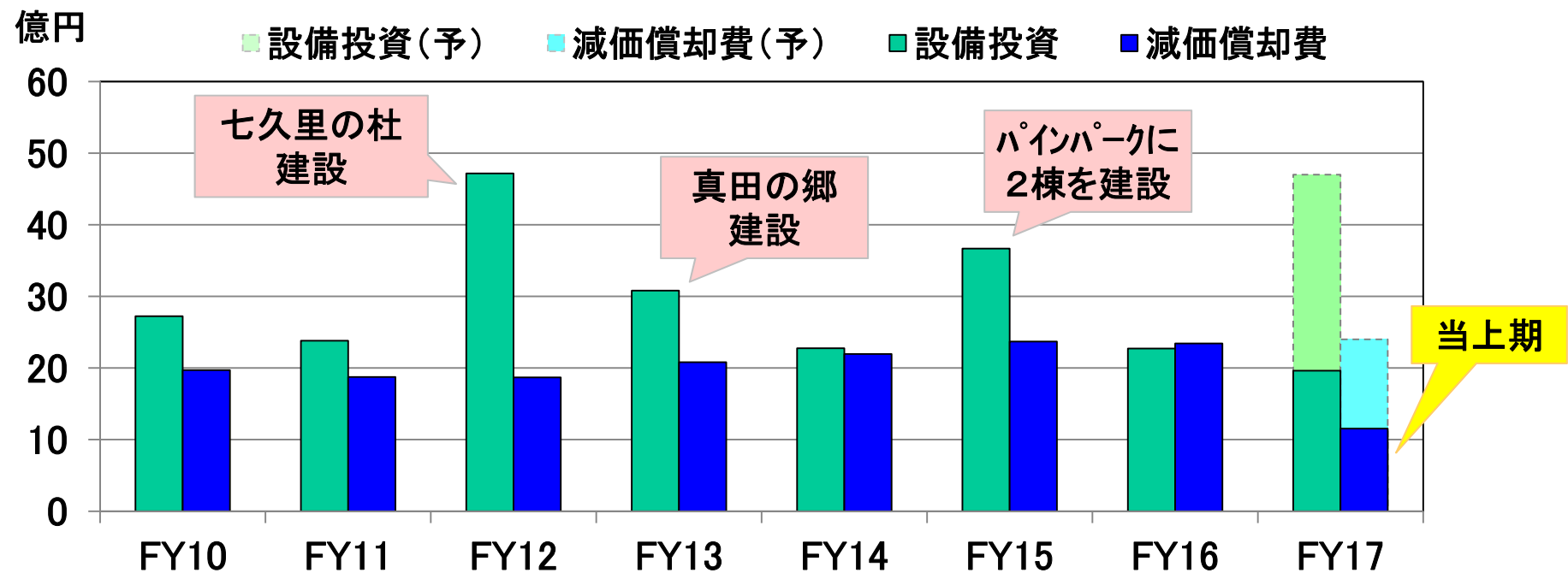


# 設備投資、減価償却費

## 当期の主な設備投資

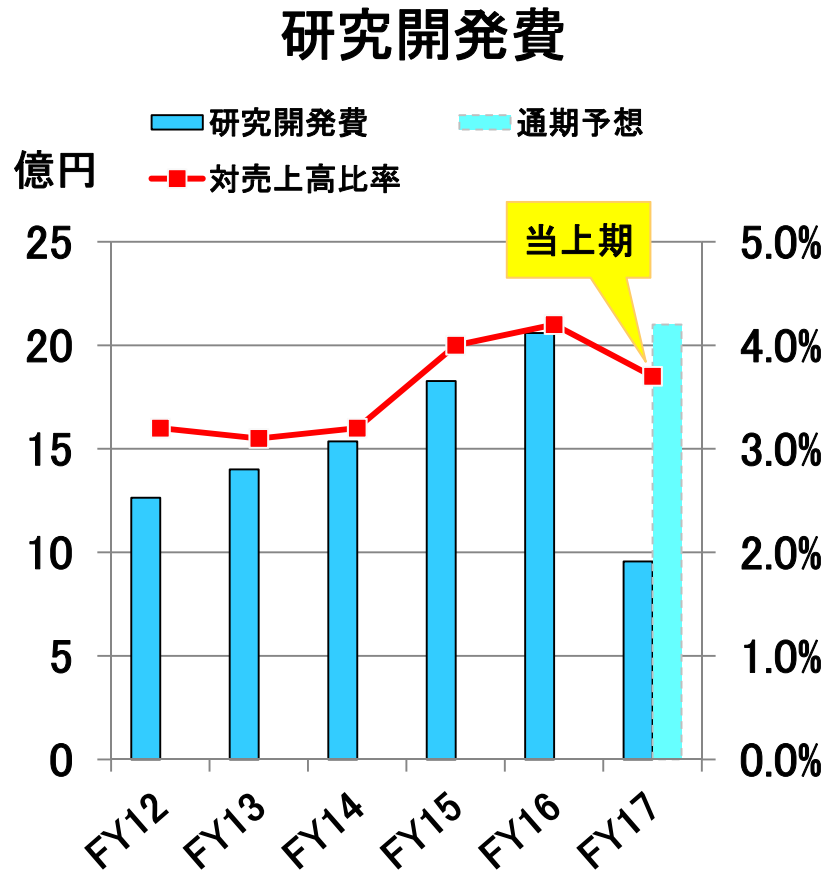
- ・自動化ラインの製作
- ・新製品開発
- ・品質/生産性向上用設備

## 設備投資、減価償却費



# 研究開発費

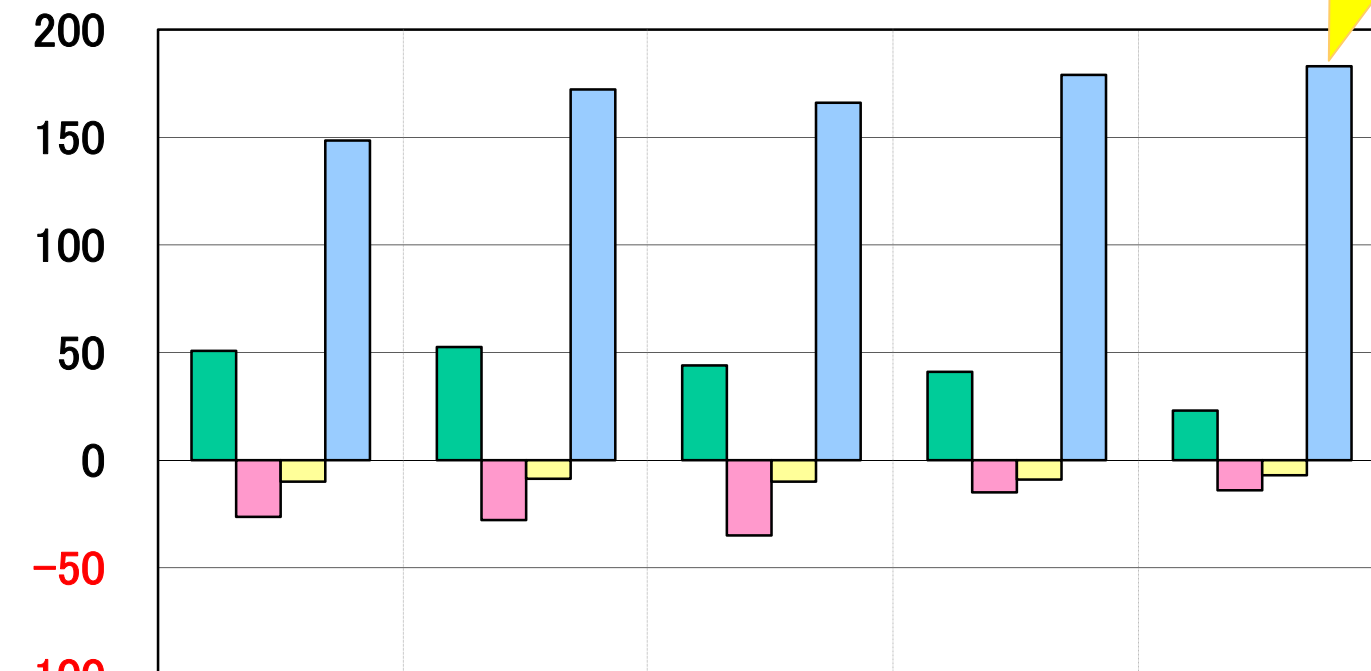
2017年上期は、対売上高比率が3.7%



- 高信頼性分野に注力  
(自動車、産業機器)
- 基盤技術を活かしたセンサ素子  
やセンサモジュール開発
- マーケティング活動の推進による  
新規事業創出への取り組み
- 産学官の連携を進める  
(新材料、新技術の開発)
- お客様と共に未来を創出する

# キャッシュフロー

億円



	FY2013	FY2014	FY2015	FY2016	FY2017
■ 営業	51	53	44	41	23
■ 投資	-26	-28	-35	-15	-14
■ 財務	-10	-9	-10	-9	-7
■ 現金、現金同等物	148	172	166	179	183

# 今後の事業展開

---

- 2017年度下期の事業展開
- 四半期業績推移
- 5つの主体との信頼の構築

# 四半期業績推移

