

2018年3月期第2四半期 決算説明会

2017年10月27日
株式会社トプコン
代表取締役社長 平野 聡



2018年3月期第2四半期 決算説明会

I

2018年3月期第2四半期決算報告

II

2018年3月期通期計画

III

参考資料

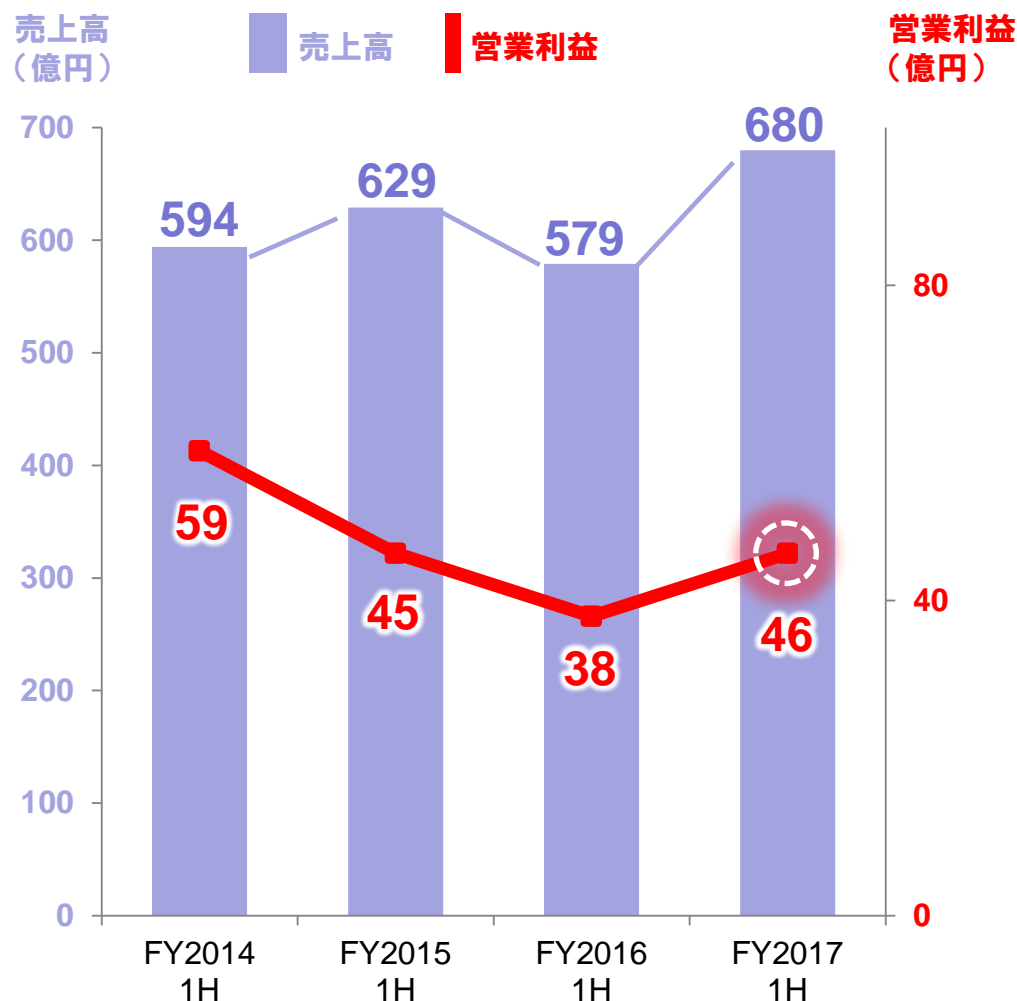
I. 2018年3月期 第2四半期決算報告

I-1. 2018年3月期第2四半期決算報告

I-2. 第2四半期の状況

FY2017 上期の結果 <業績は回復>

上期業績推移



・増収増益

		前年同期比
売上高	680億円	117%
営業利益	46億円	122%
経常利益	41億円	183%
純利益	19億円	294%

・公表値達成

売上高	620億円
営業利益	40億円

FY2017 上期実績 <増収増益>

(単位:百万円)

[連結]		FY2016/1H	FY2017/1H			2017年 7月28日 公表値
		実績	実績	前年 同期比	前年同期比 %	
売上高		57,939	68,046	10,107	117%	62,000
売上総利益 (売上総利益率)		30,220 (52.2%)	34,545 (50.8%)	4,325		
販管費		26,463	29,975	3,512		
営業利益 (営業利益率)		3,757 (6.5%)	4,570 (6.7%)	813	122%	4,000 (6.5%)
営業外損益		△1,523	△481	1,042		
経常利益		2,233	4,088	1,855	183%	3,000
特別損益		△210	△263	△53		
税引前利益		2,023	3,825	1,802		
純利益		634	1,867	1,233	294%	1,200
中間配当		8円	10円			10円
為替換算レート (期中平均)	USD	106.43 円	111.42 円	4.99 円		108.78円
	EUR	119.12 円	126.63 円	7.51 円		119.65円

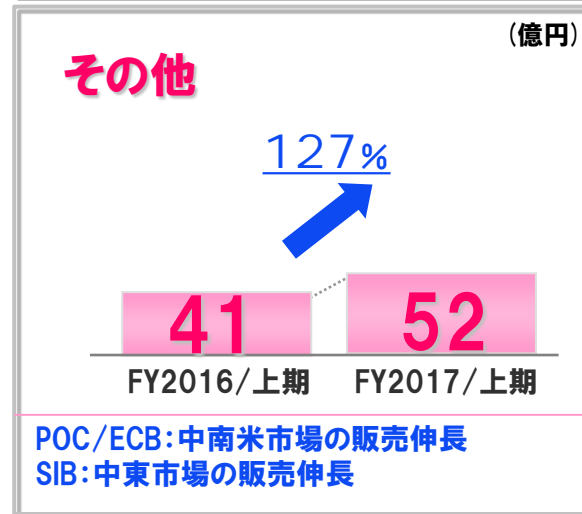
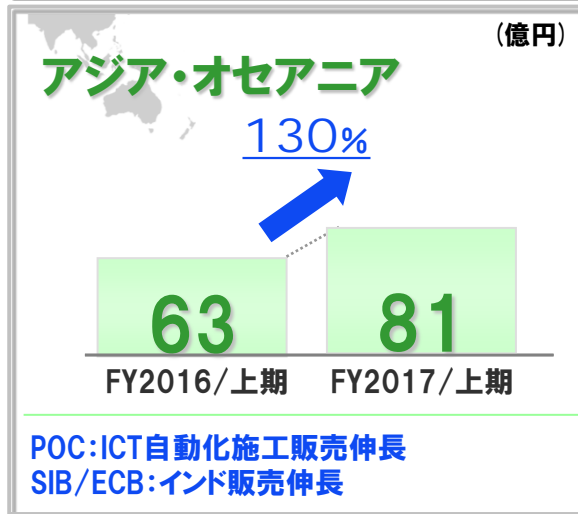
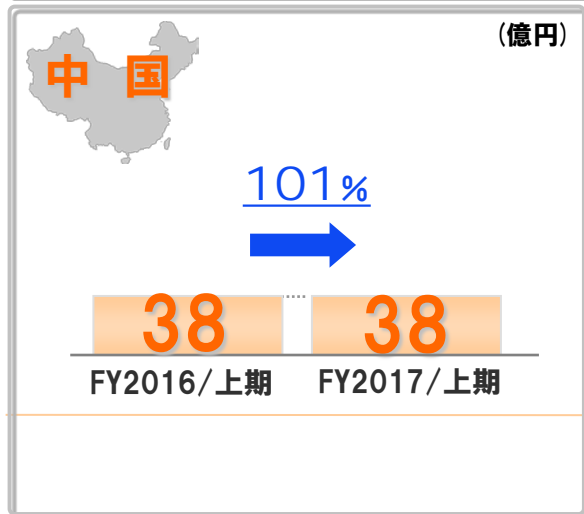
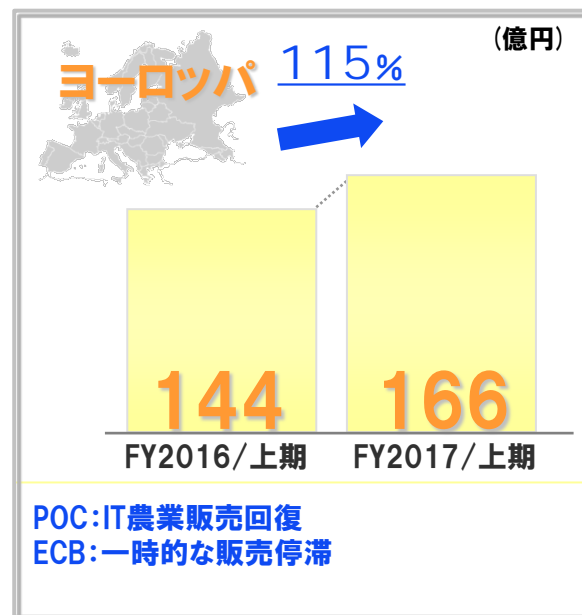
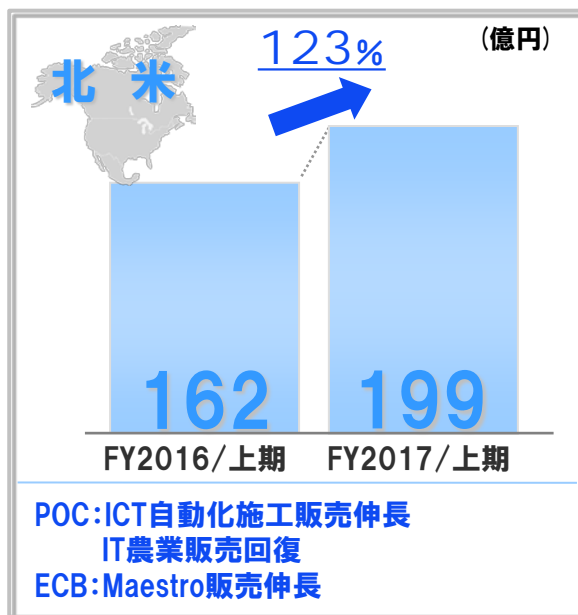
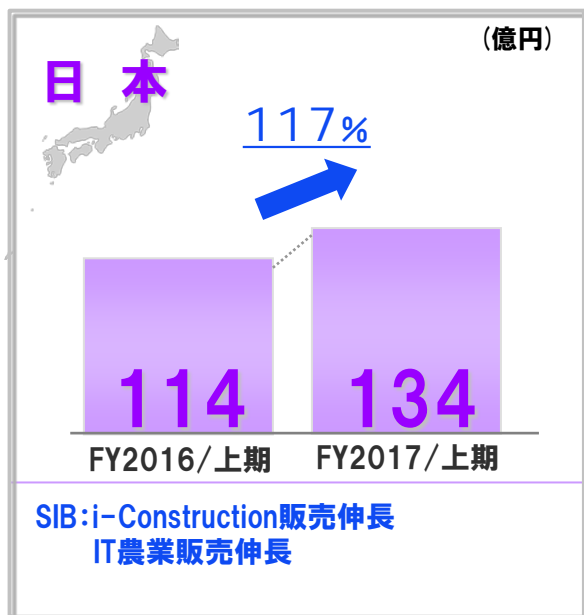
FY2017 上期事業別実績

＜ポジショニングの収益は大幅伸長＞

(単位:百万円)

[連結]		FY2016/1H	FY2017/1H			
		実績	実績	前年同期比	前年同期比 %	2017年 7月28日 公表値
売上高	ポジショニング	27,166	35,884	8,718	132%	31,000
	スマートインフラ	14,958	17,042	2,084	114%	16,000
	アイケア	19,611	21,397	1,786	109%	20,000
	その他	1,736	1,030	△706	59%	2,000
	消去	△5,533	△7,307	△1,774		△7,000
	合計	57,939	68,046	10,107	117%	62,000
営業利益 (営業利益率)	ポジショニング	2,472 (9.1%)	3,869 (10.8%)	1,397	157%	3,200 (10.3%)
	スマートインフラ	1,377 (9.2%)	1,630 (9.6%)	253	118%	1,600 (10.0%)
	アイケア	1,269 (6.5%)	526 (2.5%)	△743	41%	500 (2.5%)
	その他	△93 (△5.4%)	△22 (△2.2%)	71	-	0 (-)
	調整	△1,268	△1,433	△165		△1,300
	合計	3,757 (6.5%)	4,570 (6.7%)	813	122%	4,000 (6.5%)

国内・海外売上高（前年同期比）



POC=ポジショニング・カンパニー、SIB=スマートインフラ事業、ECB=アイケア事業

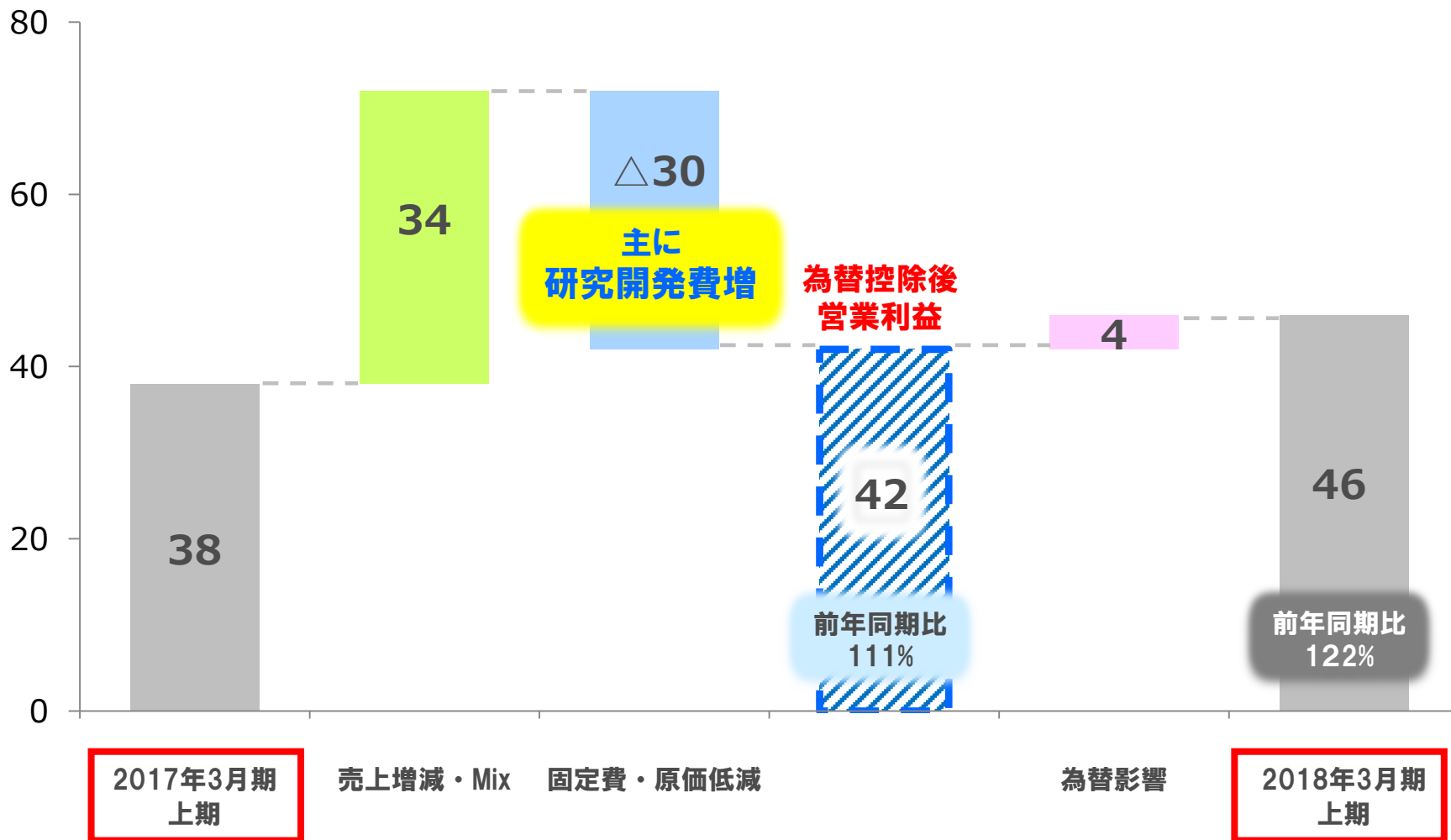
※ i-Constructionは、国土交通省国土技術政策総合研究所の登録商標です。

FY2017 上期増減益分析

〈増益、先行投資を加速〉

(営業利益ベース:前年同期比)

(単位：億円)



I. 2018年3月期 第2四半期決算報告

I-1. 2018年3月期第2四半期決算報告

I-2. 第2四半期の状況

		FY2016/1H	FY2017/1H			(単位:百万円)
		実績	実績	前年同期比	%	2017年7月28日 公表値
売上高		27,166	35,884	8,718	132%	31,000
営業利益 (営業利益率)		2,472 (9.1%)	3,869 (10.8%)	1,397	157%	3,200 (10.3%)
為替	USD	106.43円	111.42円			108.78円
	EUR	119.12円	126.63円			119.65円

上期業績要因分析

+ ポジティブ・ファクター

- 堅調なGlobal建設投資に支えられICT自動化施工販売伸長
(前年同期比 130%)
- OEM販売伸長に伴いIT農業回復 (前年同期比 130%)

- ネガティブ・ファクター

- 先行投資の更なる加速 (先端技術開発、販売網の充実)

		FY2016/1H	FY2017/1H			(単位:百万円)
		実績	実績	前年同期比	%	2017年7月28日 公表値
売上高		14,958	17,042	2,084	114%	16,000
営業利益 (営業利益率)		1,377 (9.2%)	1,630 (9.6%)	253	118%	1,600 (10.0%)
為替	USD	106.43円	111.42円			108.78円
	EUR	119.12円	126.63円			119.65円

上期業績要因分析

+ ポジティブ・ファクター

- i-Constructionの普及が加速 (前年同期比 160%)
- 国内IT農業の販売伸長 (前年同期比 300%)

- ネガティブ・ファクター

- トプコン山形への生産移管に伴う一時的な生産遅れ

※ i-Constructionは、国土交通省国土技術政策総合研究所の登録商標です。

		FY2016/1H	FY2017/1H			(単位:百万円)
		実績	実績	前年同期比	%	2017年7月28日 公表値
売上高		19,611	21,397	1,786	109%	20,000
営業利益 (営業利益率)		1,269 (6.5%)	526 (2.5%)	△743	41%	500 (2.5%)
為替	USD	106.43円	111.42円			108.78円
	EUR	119.12円	126.63円			119.65円

上期業績要因分析

+ ポジティブ・ファクター

- 第2四半期で黒字転換「営業利益10億円」 (進捗は計画通り)
- 3D OCT販売伸長 (前年同期比 120%)
- 眼底カメラ (NW400) 販売伸長 (前年同期比 130%)

- ネガティブ・ファクター

- 先行投資を継続 (IoTビジネスの構築、研究開発費、FDA取得強化)
- 欧州における一時的な販売停滞

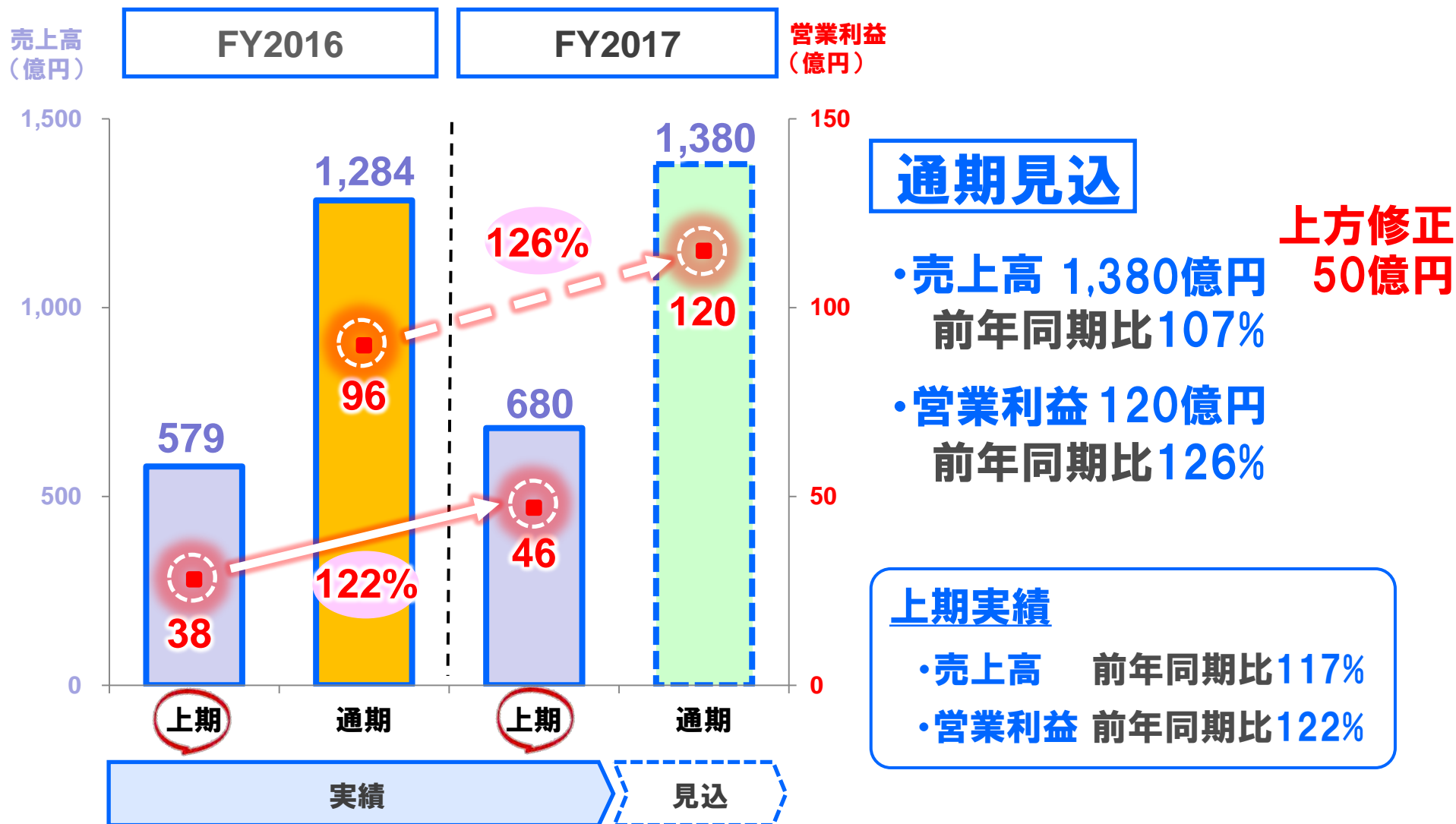
II. 2018年3月期通期計画

II-1. 2018年3月期通期計画

II-2. 下期以降の注力事項

II-3. まとめ

FY2016実績とFY2017見込



FY2017 通期計画

(単位: 百万円)

[連結]		FY2016		FY2017					
		第2四半期 累計	通期	第2四半期累計		通期			
		実績	実績	実績	前年 同期比 (%)	新計画	修正額	前年度比 (%)	7月28日 公表値
売上高		57,939	128,387	68,046	117%	138,000	5,000	107%	133,000
営業利益 (営業利益率)		3,757 (6.5%)	9,551 (7.4%)	4,570 (6.7%)	122%	12,000 (8.7%)	0	126%	12,000 (9.0%)
経常利益		2,233	7,622	4,088	183%	10,000	0	131%	10,000
当期純利益		634	4,395	1,867	294%	5,700	0	130%	5,700
ROE			7.4%			10%			10%
ROIC			5.5%			7%			7%
配当		8円	16円	10円		20円			20円
為替換算レート (期中平均)*	USD	106.43円	109.03円	111.42円		108.46円			107.03円
	EUR	119.12円	119.37円	126.63円		121.26円			117.50円

* 為替レートは10月以降105円/ドル、115円/ユーロを前提としております

FY2017 通期計画（事業別）

[連結]		FY2016		FY2017					(単位: 百万円)
		第2四半期 累計	通期	第2四半期累計		通期			
		実績	実績	実績	前年 同期比 (%)	新計画	修正額	前年度比 (%)	7月28日 公表値
売上高	ポジショニング	27,166	60,602	35,884	132%	68,000	5,000	112%	63,000
	スマートインフラ	14,958	33,091	17,042	114%	36,000	1,000	109%	35,000
	アイケア	19,611	43,148	21,397	109%	45,000	0	104%	45,000
	その他	1,736	3,708	1,030	59%	4,000	0	108%	4,000
	消去	△5,533	△12,163	△7,307	/	△15,000	△1,000	/	△14,000
	合計	57,939	128,387	68,046	117%	138,000	5,000	107%	133,000
営業 利益 (営業 利益率)	ポジショニング	2,472 (9.1%)	5,596 (9.2%)	3,869 (10.8%)	157%	7,000 (10.3%)	0	125%	7,000 (11.1%)
	スマートインフラ	1,377 (9.2%)	3,939 (11.9%)	1,630 (9.6%)	118%	4,700 (13.1%)	0	119%	4,700 (13.4%)
	アイケア	1,269 (6.5%)	2,598 (6.0%)	526 (2.5%)	41%	2,800 (6.2%)	0	108%	2,800 (6.2%)
	その他	△93 (△5.4%)	10 (0.3%)	△22 (△2.1%)	24%	0 (-)	0	-	0 (-)
	調整	△1,268	△2,593	△1,433	/	△2,500	/	/	△2,500
	合計	3,757 (6.5%)	9,551 (7.4%)	4,570 (6.7%)	122%	12,000 (8.7%)	0	126%	12,000 (9.0%)
為替換算レート (期中平均) *	USD	106.43円	109.03円	111.42円	/	108.46円	/	/	107.03円
	EUR	119.12円	119.37円	126.63円	/	121.26円	/	/	117.50円

* 為替レートは10月以降105円/ドル、115円/ユーロを前提としております

II. 2018年3月期通期計画

II-1. 2018年3月期通期計画

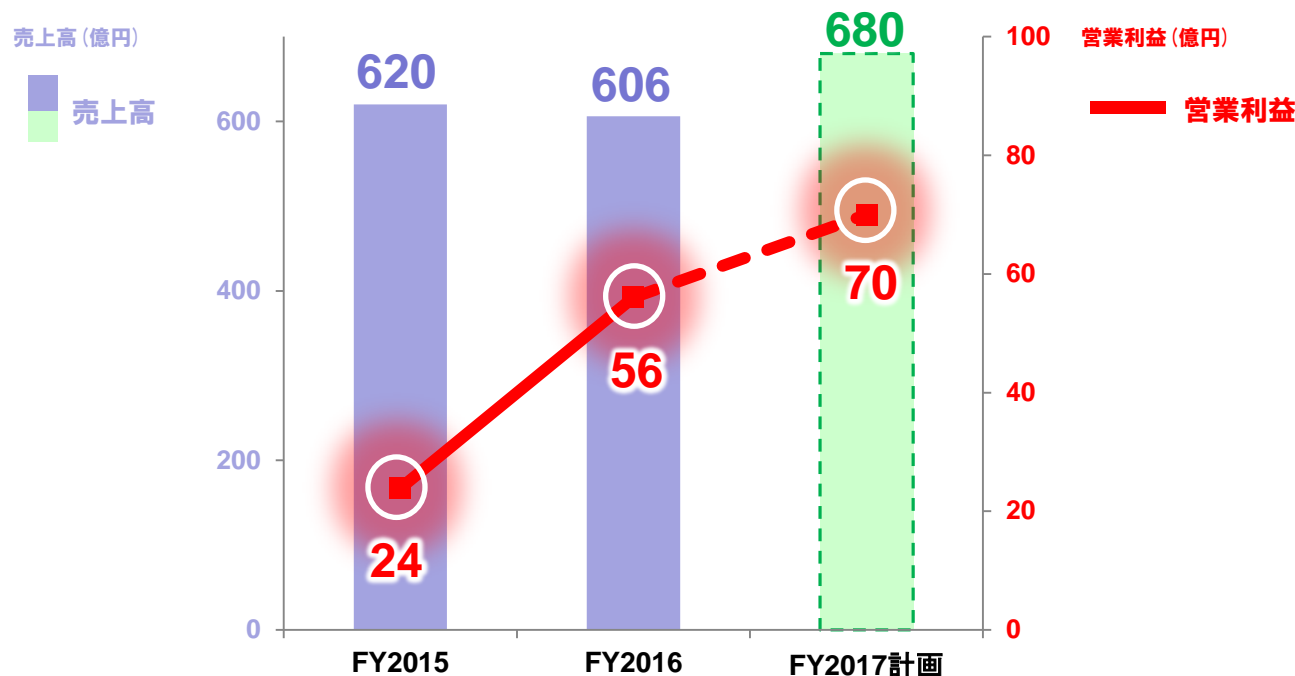
II-2. 下期以降の注力事項

II-3. まとめ

1. ポジショニング

注力事項

- ICT自動化施工: 圧倒的な優位技術によるアフターマーケット/OEMの更なる拡大
- IT農業: クロスセル拡大に伴うOEM販売伸長
- ドローン: 測量/農業/計測分野で販売伸長



マストレスMCシステムの優位性

- ・作業効率向上: 3速(トップギア)走行でも正確な施工 (従来は2速走行)
- ・容易な装着 / 故障、不具合を未然に防止

- ✓マスト不要
- ✓溶接不要
- ✓ケーブル不要



Global ICT自動化施工の
売上計画
(金額)



従来

各社が個別に**非効率**な販売をしていた

POCの農業部門

WACHENDORFF



DIGI★STAR



NORAC



Kee Technologies



農機業界

サプライヤー

トラクタ
メーカー

A

B

C

D

E



現在 組織の一本化

Topcon Agriculture S.p.A

(Headquarter)



Topcon Electronics

(旧 WACHENDORFF)



Topcon Agriculture America

(旧 DIGI★STAR)



Topcon Agriculture Canada

(旧 NORAC)



Topcon Precision Agriculture

(旧 Kee Technologies)



農機業界

サプライヤー

トラクタ
メーカー

OEM販売
大幅伸長

シナジー効果の
最大化



Global IT農業の
売上計画
(金額)



FY2015 実績 FY2016 実績 FY2017 計画

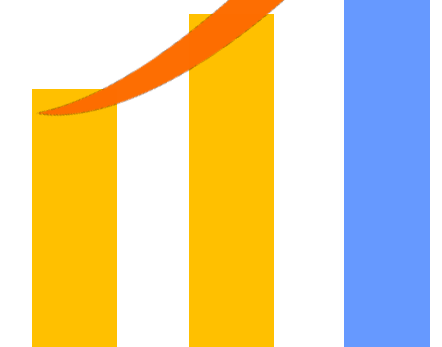
高精度GPS搭載 プロフェッショナル用ドローン

ドローン売上 前年同期比**160%**

プロフェッショナル業務

- 測量・・・現況測量及び土量管理
- 農業・・・作物の成育状態を管理
- 計測・・・構造物等の維持管理

Global ドローンの
売上計画
(金額)



FY2015 実績 FY2016 実績 FY2017 計画

測量



農業



計測

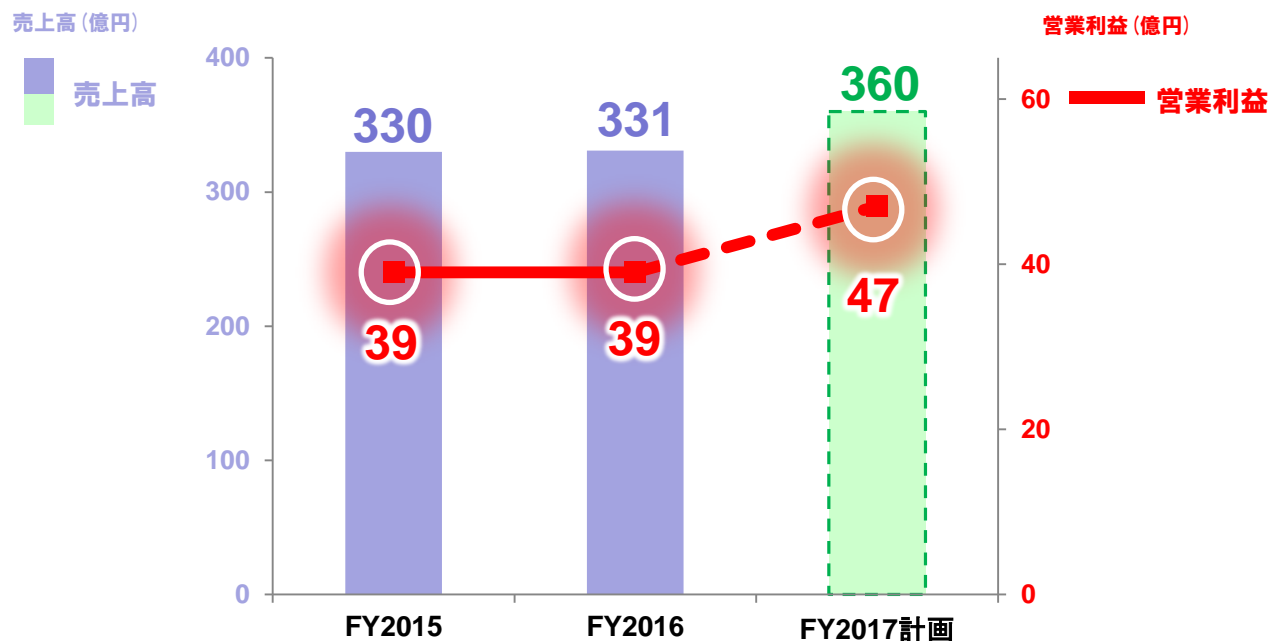


2. スマートインフラ

注力事項

- **i-Construction: 本格的な普及期へ**
- **IT農業: 国内アフターマーケットで販売伸長**
- **トータルステーション: 更なる収益性の拡大**

※ i-Constructionは、国土交通省国土技術政策総合研究所の登録商標です。



業界の課題

拡大する市場に対応する技術者不足

トプコンの取り組み

教育・サポート体制の**更なる充実**

地方自治体への普及活動

北九州市
i-Construction推進協議会設立



(右から北九州市長 北橋様、
当社平野社長)

トレーニングセンターの増設

きめ細かなトレーニング提供

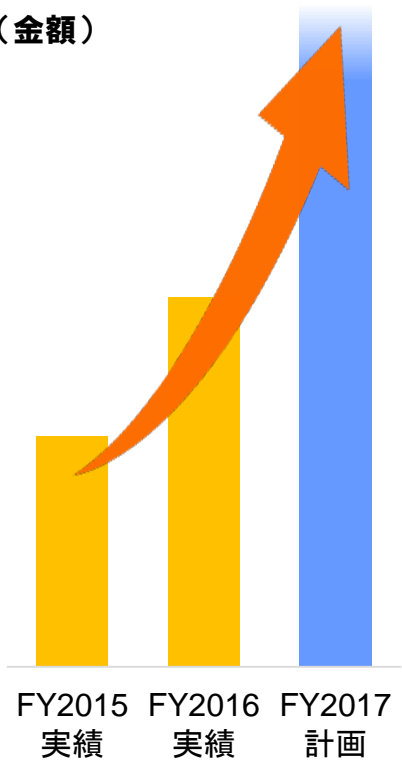


教育

受講者
年間3,000人超
前年度比150%



国内ICT自動化施工の 売上計画 (金額)



※ i-Constructionは、国土交通省国土技術政策総合研究所の登録商標です。

後付けシステムによる IT農業の普及

メリット

- ・生産性向上
- ・省力化(熟練不要)
- ・肥料・農薬の削減



後付けシステムの概要

既存トラクタに後付けで**自動化**



トラクタメーカーの販売網活用

A社



B社



C社



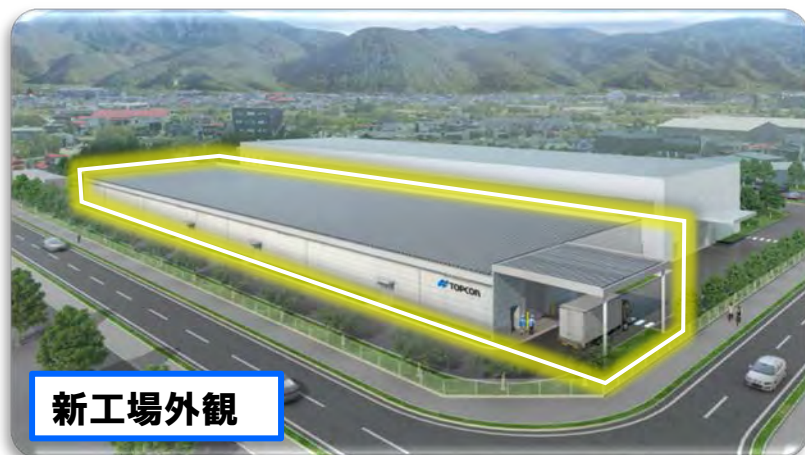
国内IT農業の
売上計画

(金額)

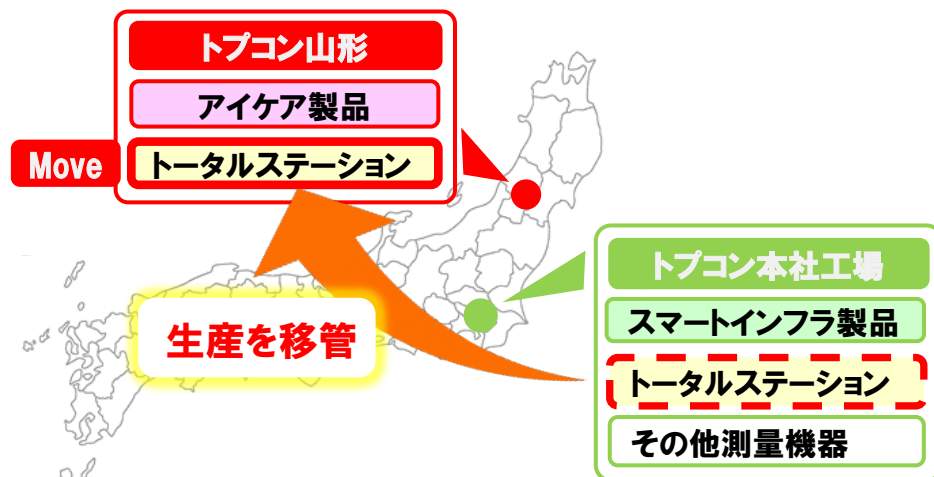
FY2015 実績 FY2016 実績 FY2017 計画



トプコン山形(アイケア事業のマザー工場)にトータルステーションの生産を移管
生産拠点の集約による生産効率の最大化 ⇒ 収益性の拡大



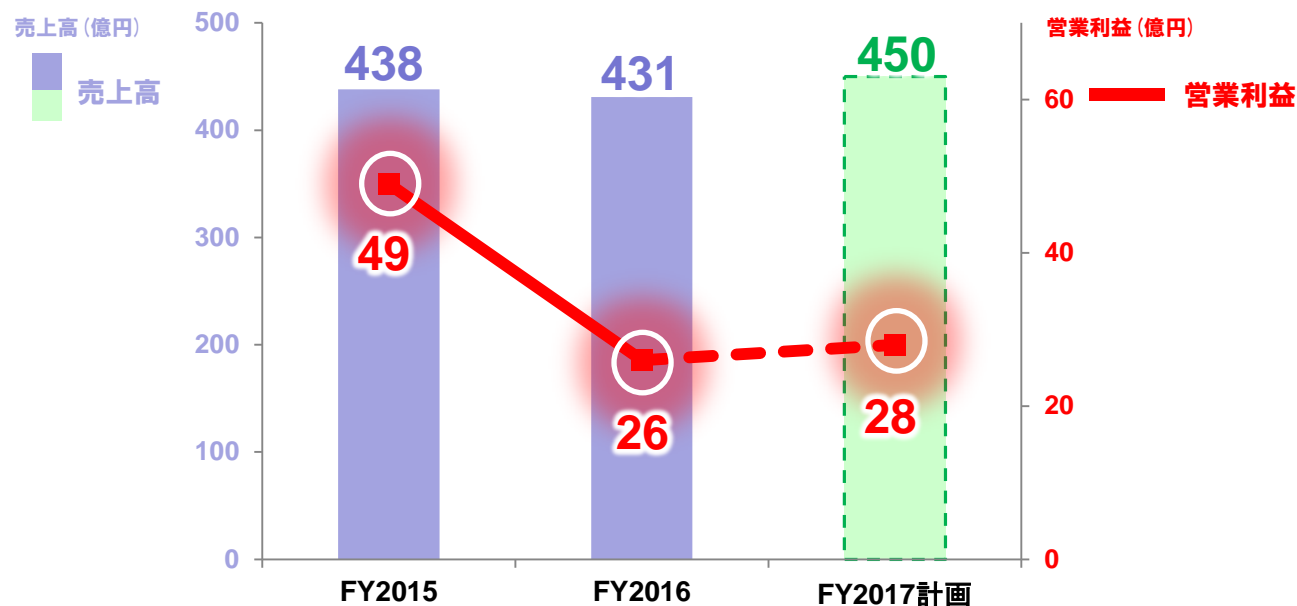
右から山形市長 佐藤様、
山形県村山総合支庁長 駒林様、
当社平野社長



3. アイケア

注力事項

- 3D OCT: 全世界で販売好調
- スクリーニング: 新興国における市場拡大
- 先行投資を加速: 新製品投入/FDA取得/IoTビジネスの推進



Maestro

世界最大市場の米国で販売好調

世界最大級の眼鏡展示会にて販売伸長
(Vision Expo West 9月開催)



眼科医
・スクリーニング市場

Triton

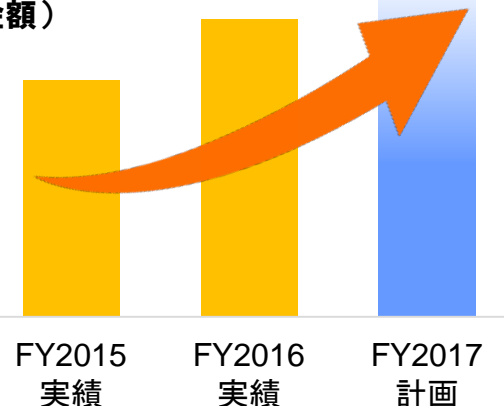
眼科開業医の臨床領域まで幅広く普及

DRI OCT Triton
3D OPTICAL COHERENCE TOMOGRAPHY

研究・眼科臨床市場



3D OCT販売計画 (金額)



・中国市場が急成長

(検診センターにおける検診が急速に進展)

中国政府主導で糖尿病検診プロジェクトが推進、
眼底カメラ(NW400)の導入が進む

・インド市場にも期待

(糖尿病患者数世界第2位)

世界の糖尿病人口 (2015年)

順位	国名	患者数 (万人)	%
1位	中国	10,960	26%
2位	インド	6,920	17%
3位	米国	2,930	7%
⋮		⋮	⋮
9位	日本	720	0.02%
合計		41,500	100%

出展: 世界糖尿病連合 (IDF)

スクリーニング市場向け
眼底カメラ・OCT

フルオート

誰でも撮れる
眼底カメラ・OCT

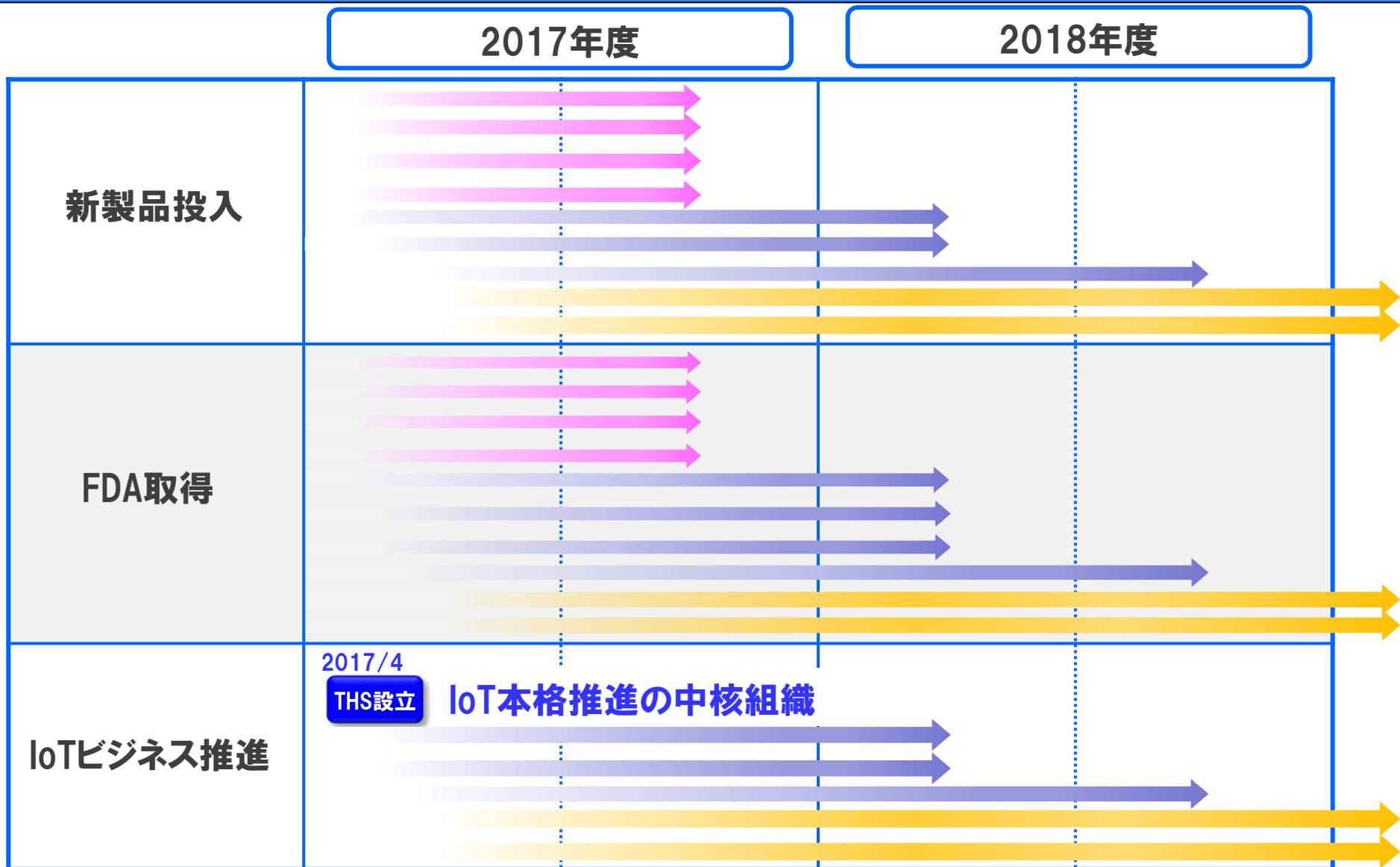


スクリーニング機器の
販売計画
(金額)

スクリーニング機器
TRC-NW400 & Maestro

FY2015 実績 FY2016 実績 FY2017 計画

先行投資を加速：新製品投入/FDA取得/IoTビジネスの推進計画 Eye Care



THS=Topcon Healthcare Solutionsの略

II. 2017年3月期通期計画

II-1. 2017年3月期通期計画

II-2. 下期以降の注力事項

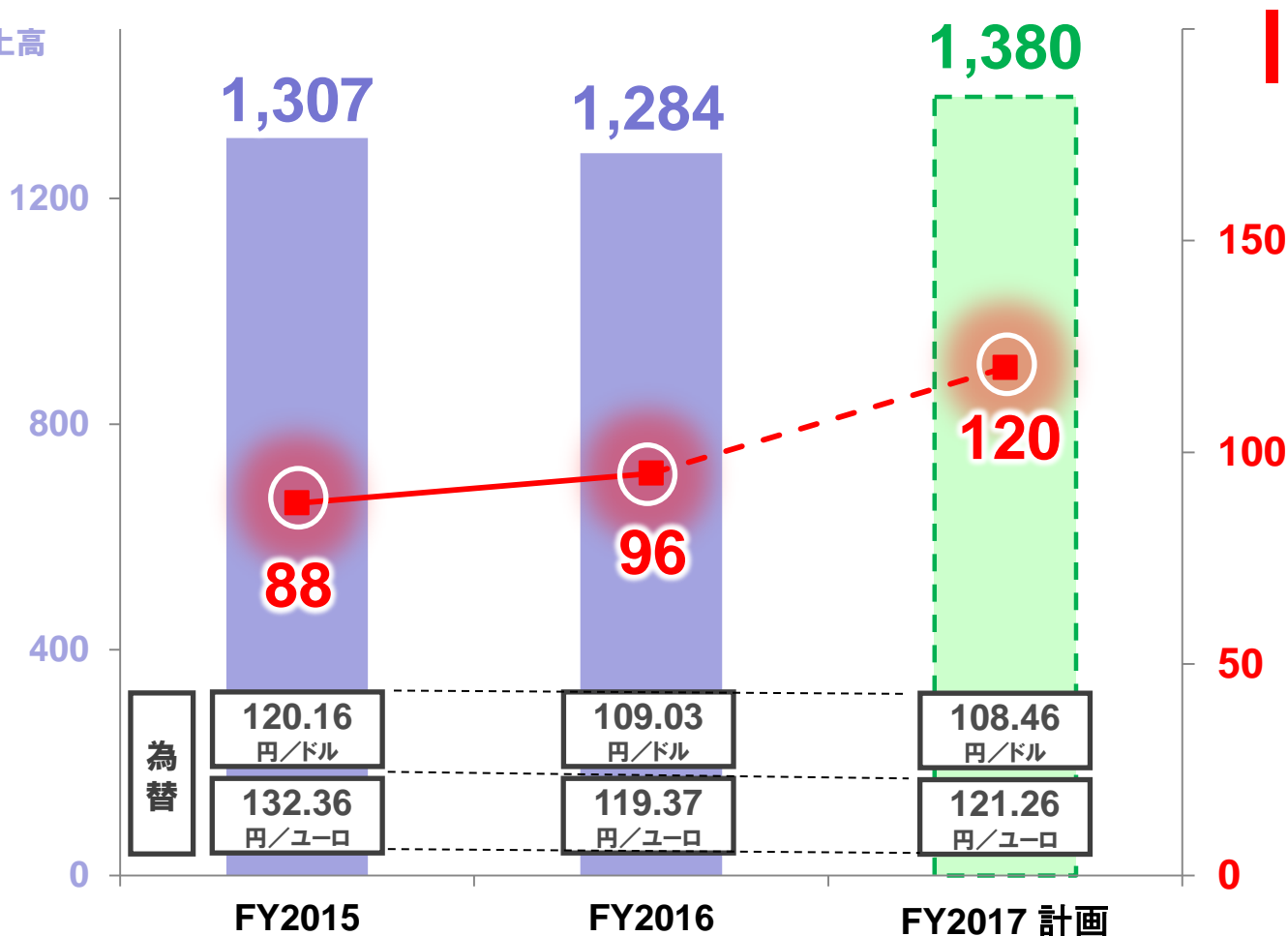
II-3. まとめ

年度別業績推移

売上高（億円）

営業利益（億円）

■ 売上高
■ 営業利益



【TOPCON WAY】

トプコンは「医・食・住」に関する社会的課題を解決し、豊かな社会づくりに貢献します。



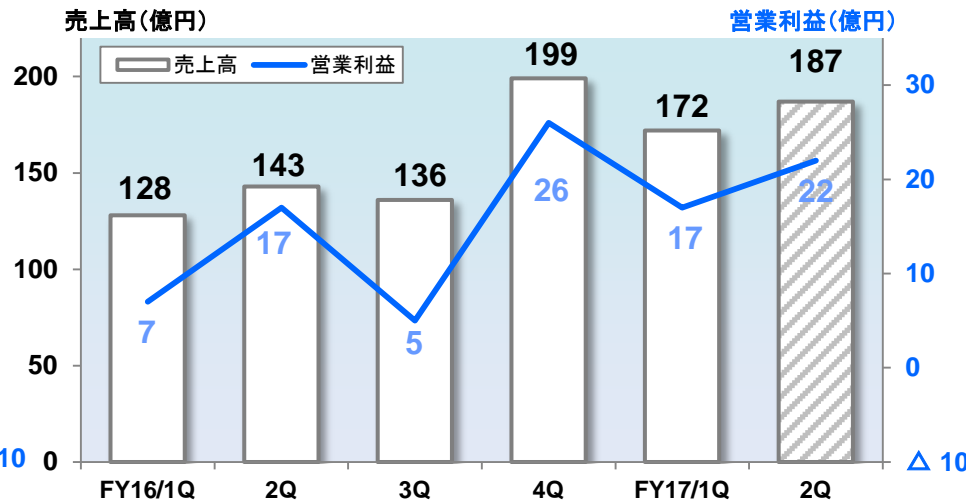
III. 参考資料

四半期別業績推移

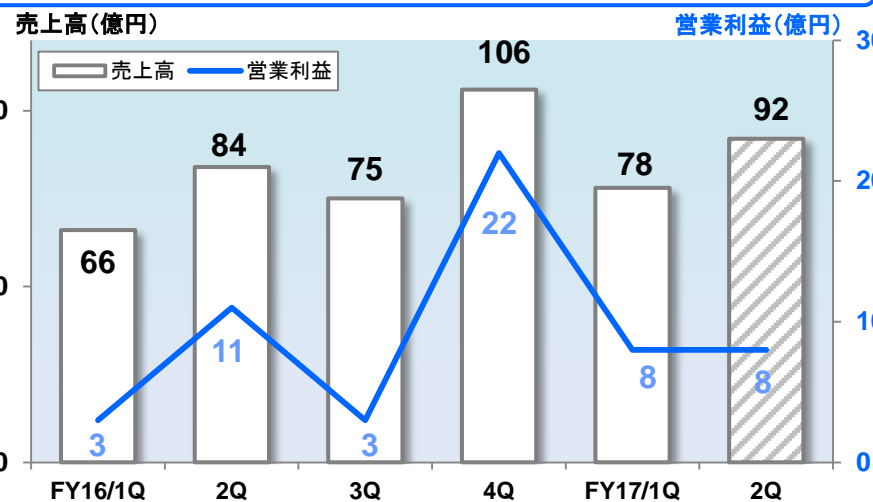
1. 全社



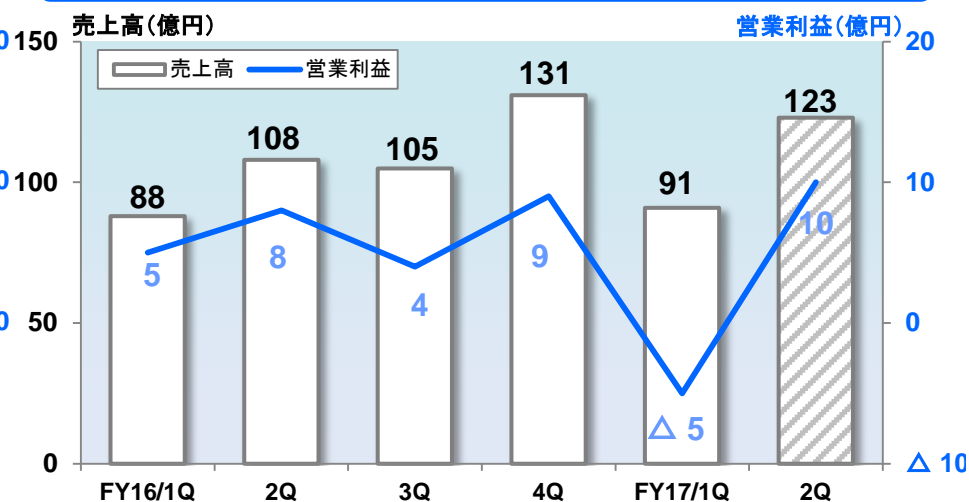
2. ポジショニング



3. スマートインフラ

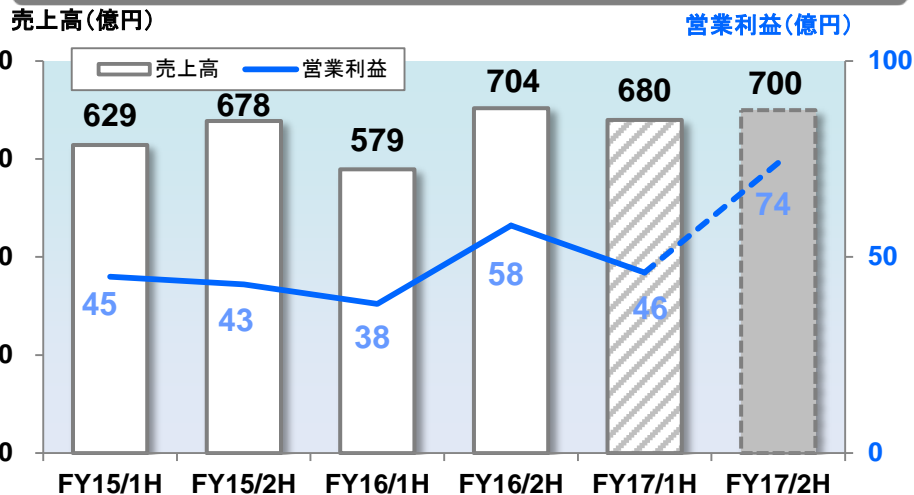


4. アイケア

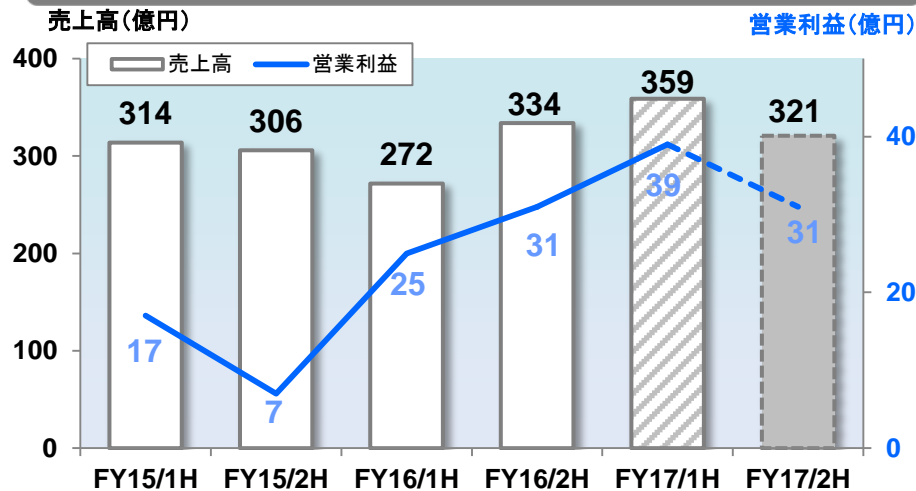


半期別業績推移

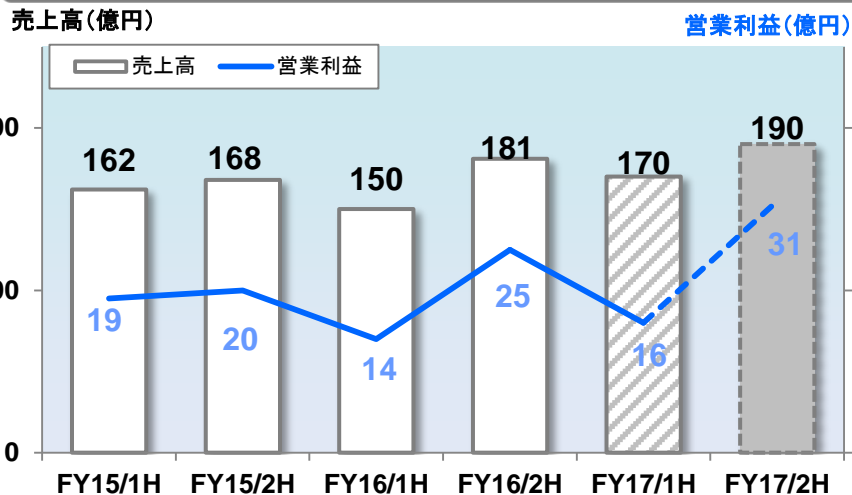
1. 全社



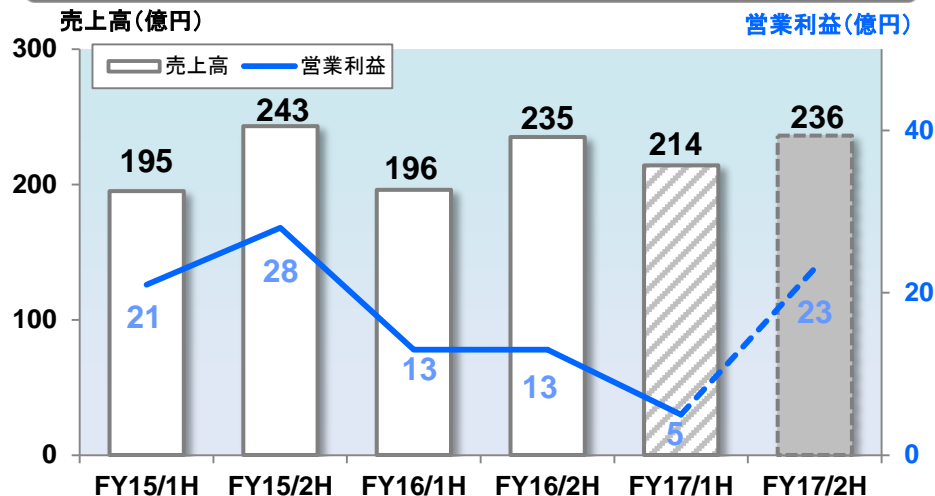
2. ポジショニング



3. スマートインフラ



4. アイケア



当資料取扱上のご注意

本資料に記載の業績見通し、並びに将来予測は、現在入手可能な情報に基づき、計画のもとになる前提、予想を含んだ内容を記載しております。
実際の業績は、今後の事業領域を取りまく経済状況、市場の動向により、本資料の業績見通しとは異なる場合がございますので、ご承知おき頂きたくお願い致します。



お問い合わせ先

株式会社トプコン 広報・IR室 IR・SR部

TEL : 03-3558-2532

E-mail: investor_info@topcon.co.jp

URL : <http://www.topcon.co.jp>