

2018年3月期第2四半期

決算説明資料

2017年10月27日

ソフトバンク・テクノロジー株式会社

資料留意事項

1. 2016年3月期より、一部のソリューション及び子会社に関するサービス区分と、限界利益における各子会社との内部取引消去額の分配方法について見直しを行ったため、各サービス区分の前期以前の売上高及び限界利益の金額は現在の計上方法に則して算出しております。
2. 本資料に記載のEBITDAについては、「営業損益+減価償却費+のれん償却費」で算出しております。
3. 本資料に記載した各種グラフ内に表示している数値については、その端数処理の関係から、各種グラフ内の数値と決算短信に記載した数値に乖離が出ている場合があります。
4. 2017年10月1日付で、子会社サイバートラスト(株)はミラクル・リナックス(株)に吸収合併され、ミラクル・リナックス(株)は、同日付でサイバートラスト(株)へ商号変更しております。

免責事項

本資料に記載されている計画、見通し、及びその他の歴史的事実でないものは、作成時点において入手可能な情報に基づく将来に関する見通しであり、様々なリスク及び不確実性が内在しています。実際の業績等は経営環境の変化等、様々な要因により、これら見通しと大きく異なる可能性があります。

また、本資料は当社グループの業績や事業進捗等に関する情報提供を目的としており、当社及び当社グループ会社の株式の購入や売却を勧誘するものではありません。

本資料に掲載されている会社名、ロゴ、サービス名等は、当社、当社グループ会社、または該当する各社の商標または登録商標です。

1. ソフトバンク・テクノロジーのご紹介	P 4
2. 業績概況	P 7
3. 注力事業の状況	P22
4. FY17の業績見通し	P36
5. 数値データ	P39
6. 参考資料	P47



ソフトバンク・テクノロジーのご紹介



「大きな成長」に向けたSBTの歩み

EC、IT商材の販売・構築

ビジネス変革の土台作り

クラウド成長期

1990

1997
~
1999

2004

2006

2012

2013

2014

2015

2016~

ソフトバンク技研
設立

東証二部
上場

東証一部
上場

ビジネスユニットを統合
ソフトバンク・テクノロジーに商号変更

ECサービス

ソフトバンク技研

システムインテグレーション

ソフトバンク 情報システム部

プラットフォームソリューション

ソフトバンクネットワークセンター

～大きな仕事を受けられる企業へ～

積極採用 & 技術力強化を推進

～独自技術の保有による優位性を確立～

注力3事業の設定、M&Aの推進

～プロジェクト管理体制の強化～

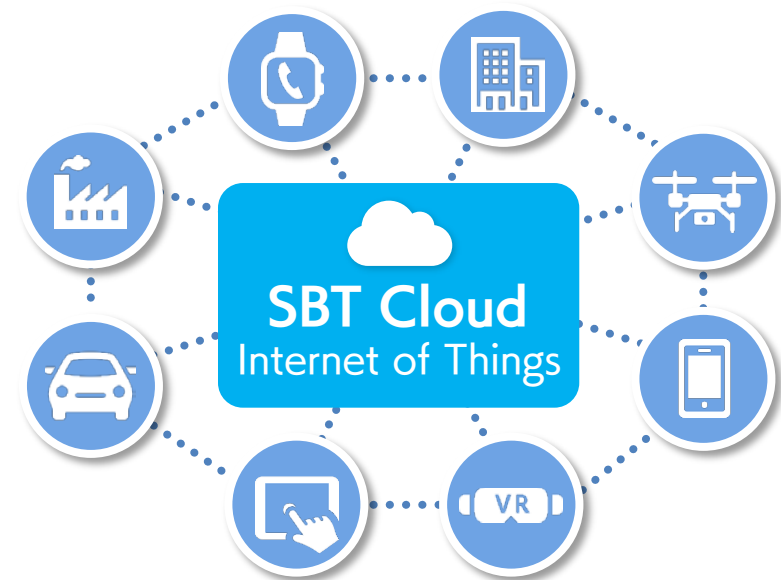
生産性・品質向上のため資格取得とPJ管理体制を強化

注力領域
クラウド & IoT

クラウドへの集約



IoTビジネスの開発



お客様のビジネスパートナーへ

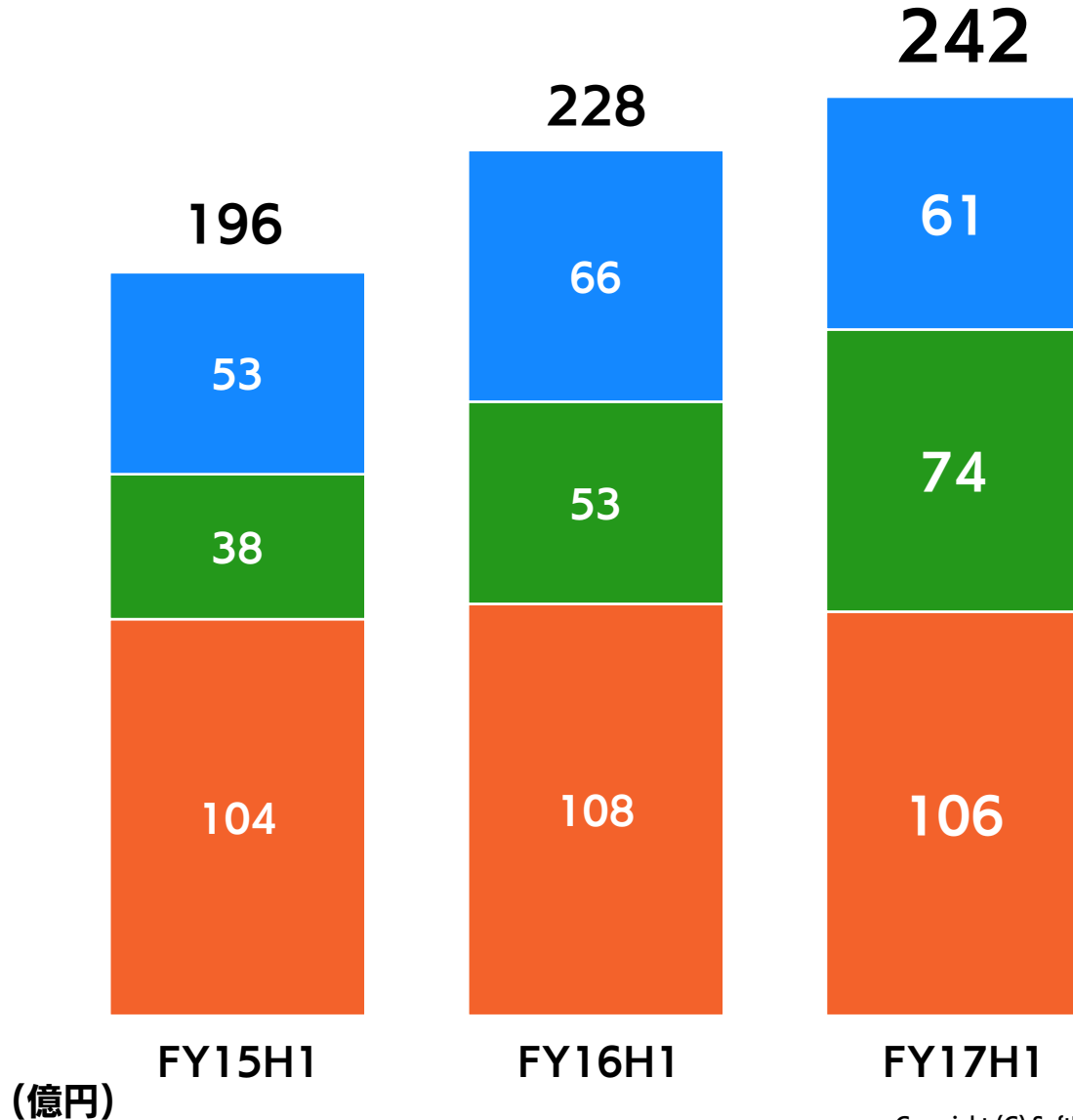
業績概況

連結 2018年3月期上期業績（前年同期比）

概況

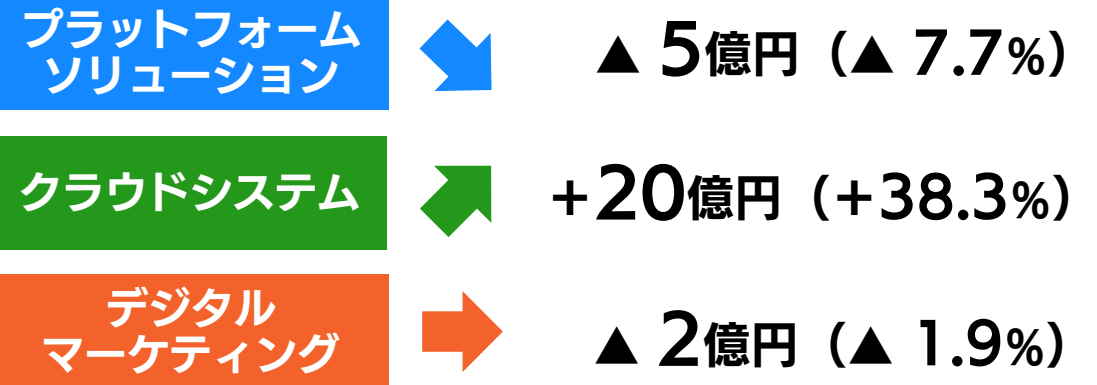
- クラウド開発、運用・保守サービス案件が増加し売上高伸長
- 人員増により固定費は増加するも、限界利益率の改善により営業利益は増益

(百万円)	FY17H1	FY16H1	増減額	増減率
売上高	24,203	22,863	+1,340	+ 5.9%
営業利益	720	684	+ 36	+ 5.3%
経常利益	693	689	+ 4	+ 0.6%
親会社株主に帰属する 四半期純利益	412	410	+ 1	+ 0.3%
EBITDA	1,272	1,146	+125	+ 10.9%

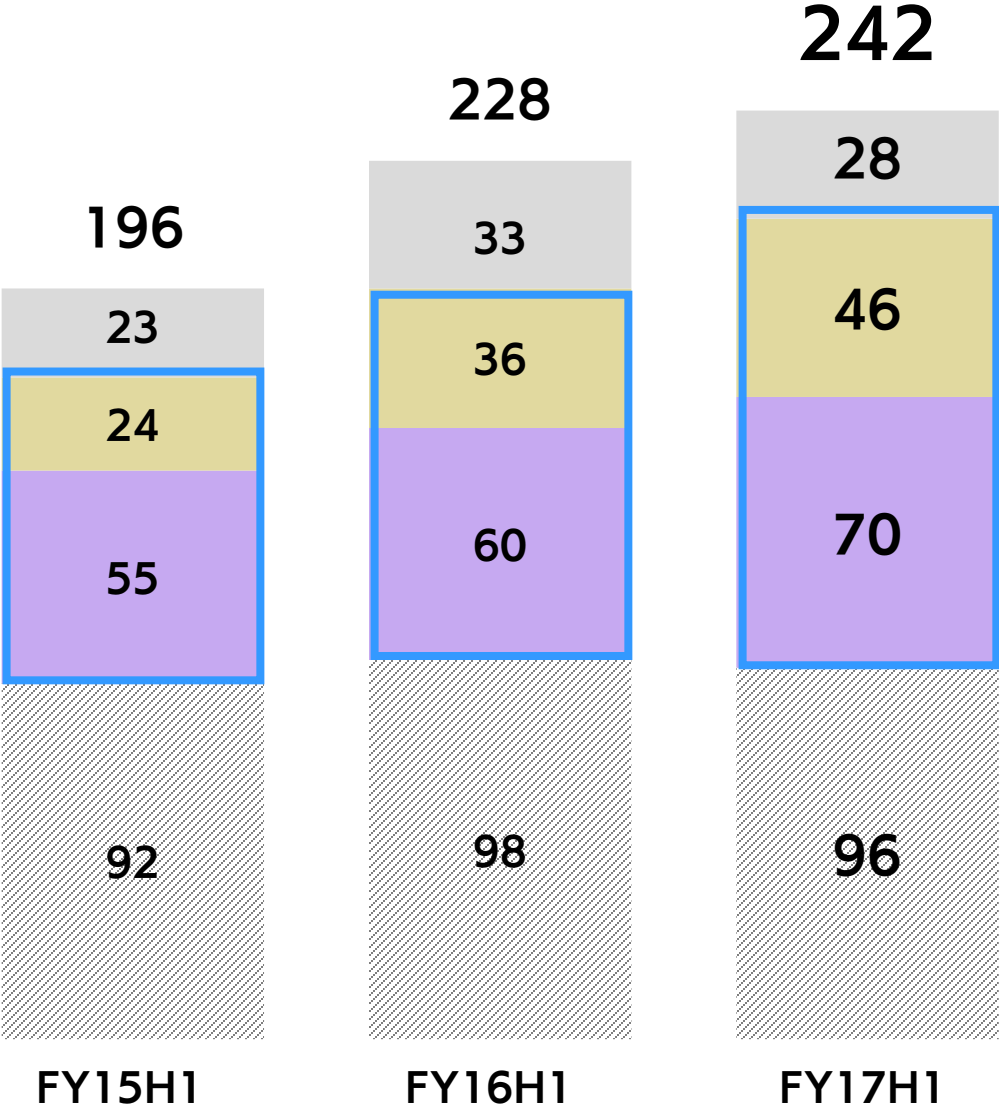


FY17H1
売上高 **242億円**
前年同期比 **+13億円(+5.9%)**

サービス別売上高 前年同期比

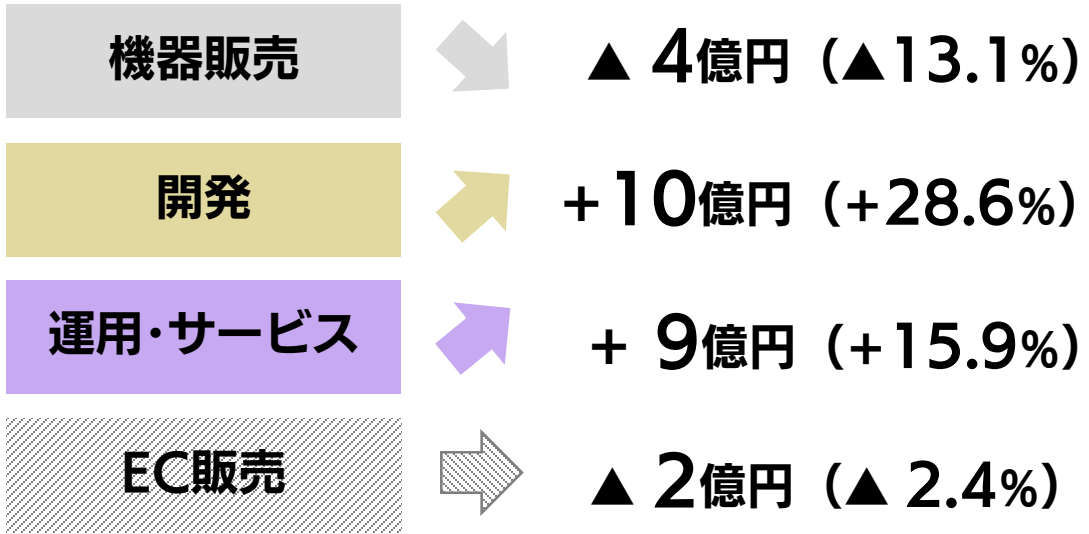


連結 形態別売上高

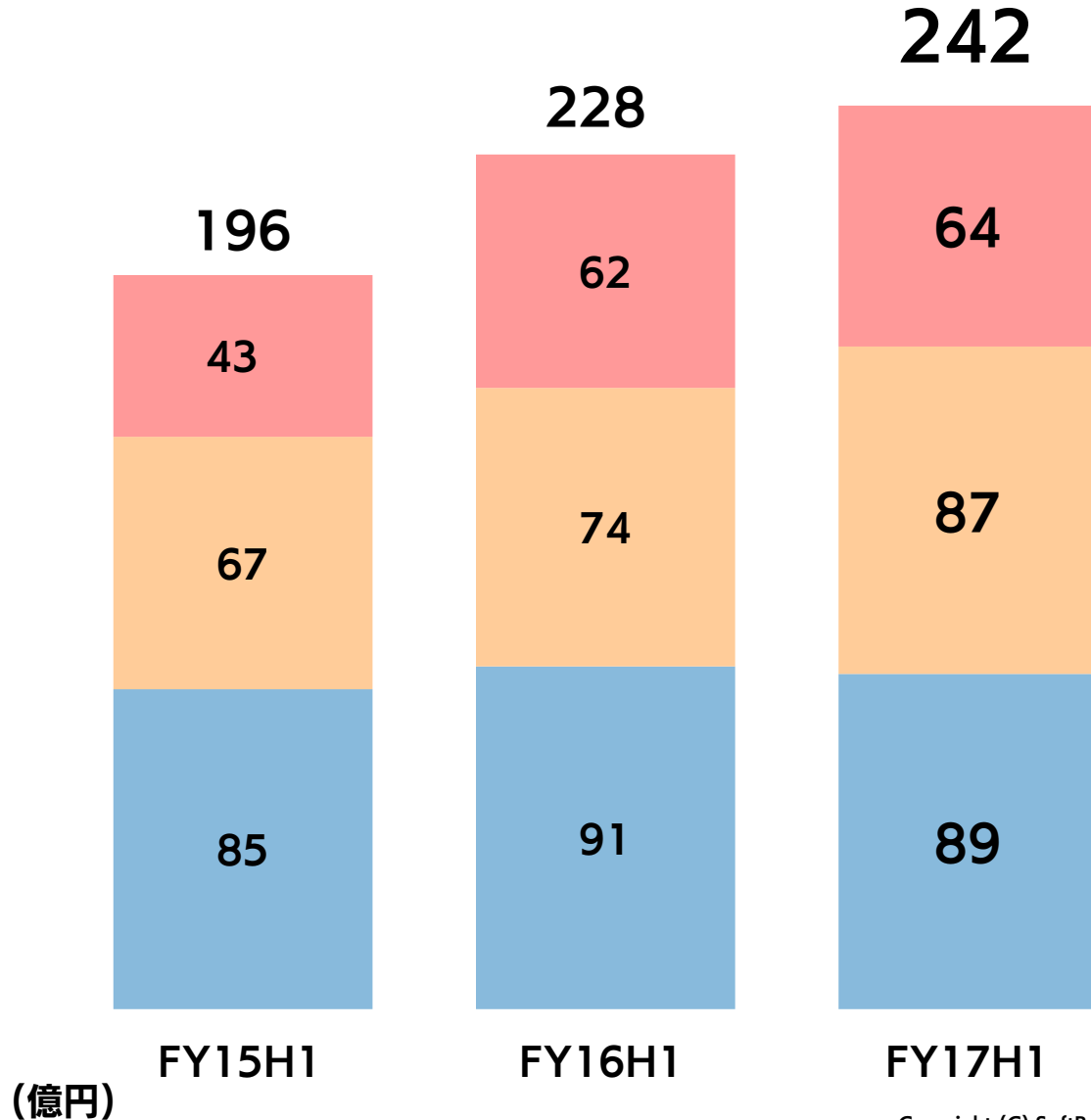


グループ向けシステム開発、
公共分野の開発・運用保守案件が
順調に拡大

形態別売上高 前期比



(億円)



SBグループ 売上高

➡ 前年同期比 + 2億円 (+ 3.3%)
機器販売の減少を開発案件の増加でカバー

エンタープライズ 売上高 (SBグループ外)

➡ 前年同期比 + 13億円 (+18.4%)
クラウド構築、運用・サービス案件が増加

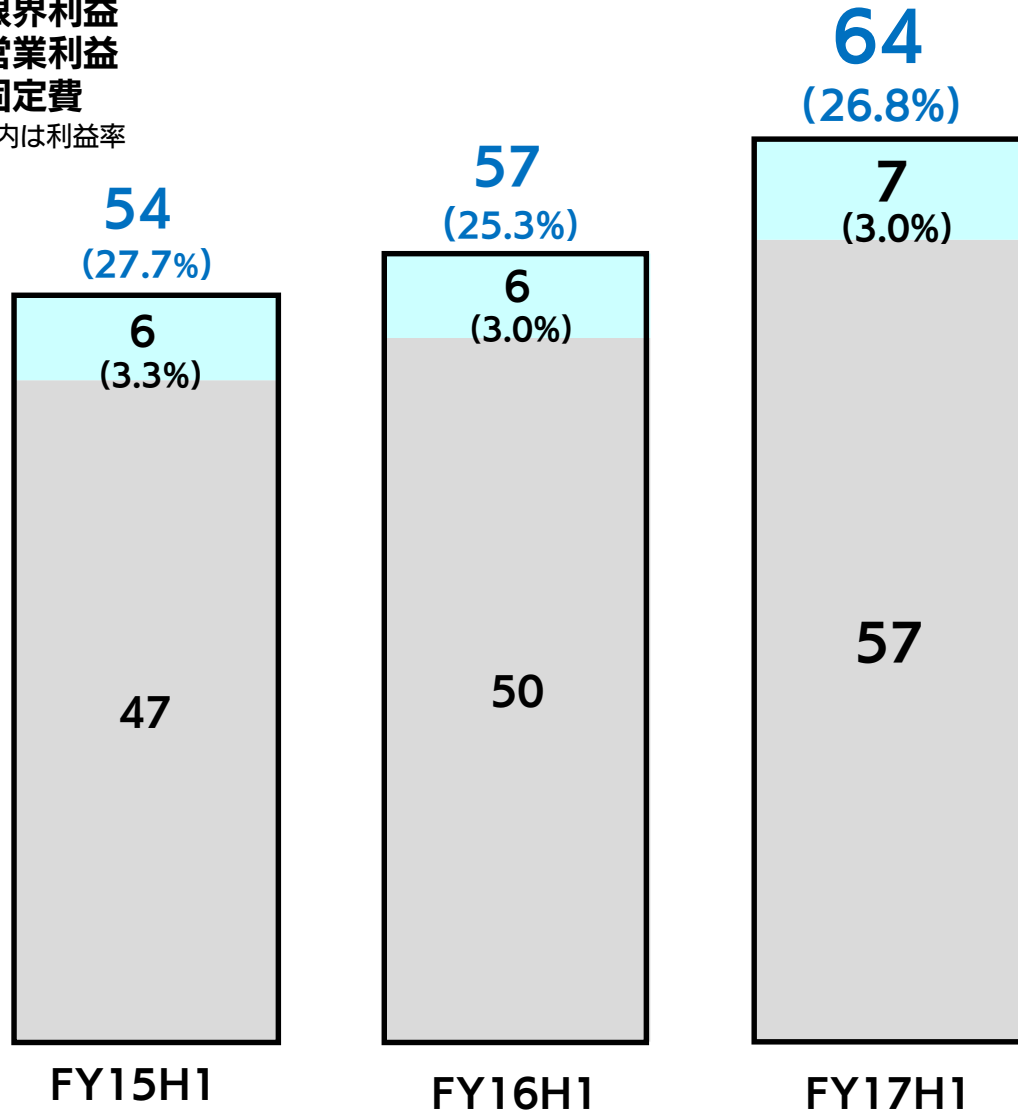
個人向け販売 売上高

➡ 前年同期比 ▲ 2億円 (▲ 2.4%)

連結 限界利益

SoftBank Technology

□ 限界利益
 ■ 営業利益
 ■ 固定費
 ※()内は利益率

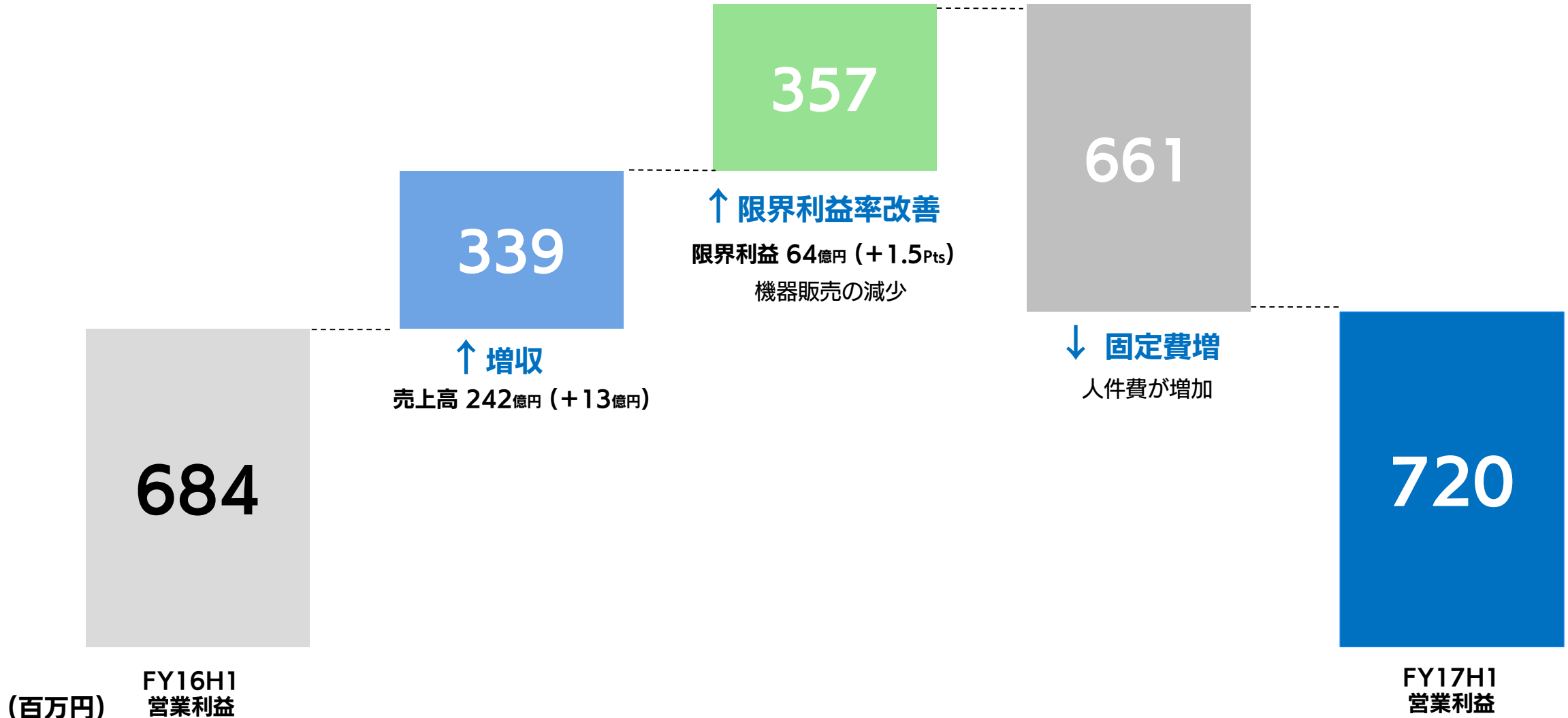


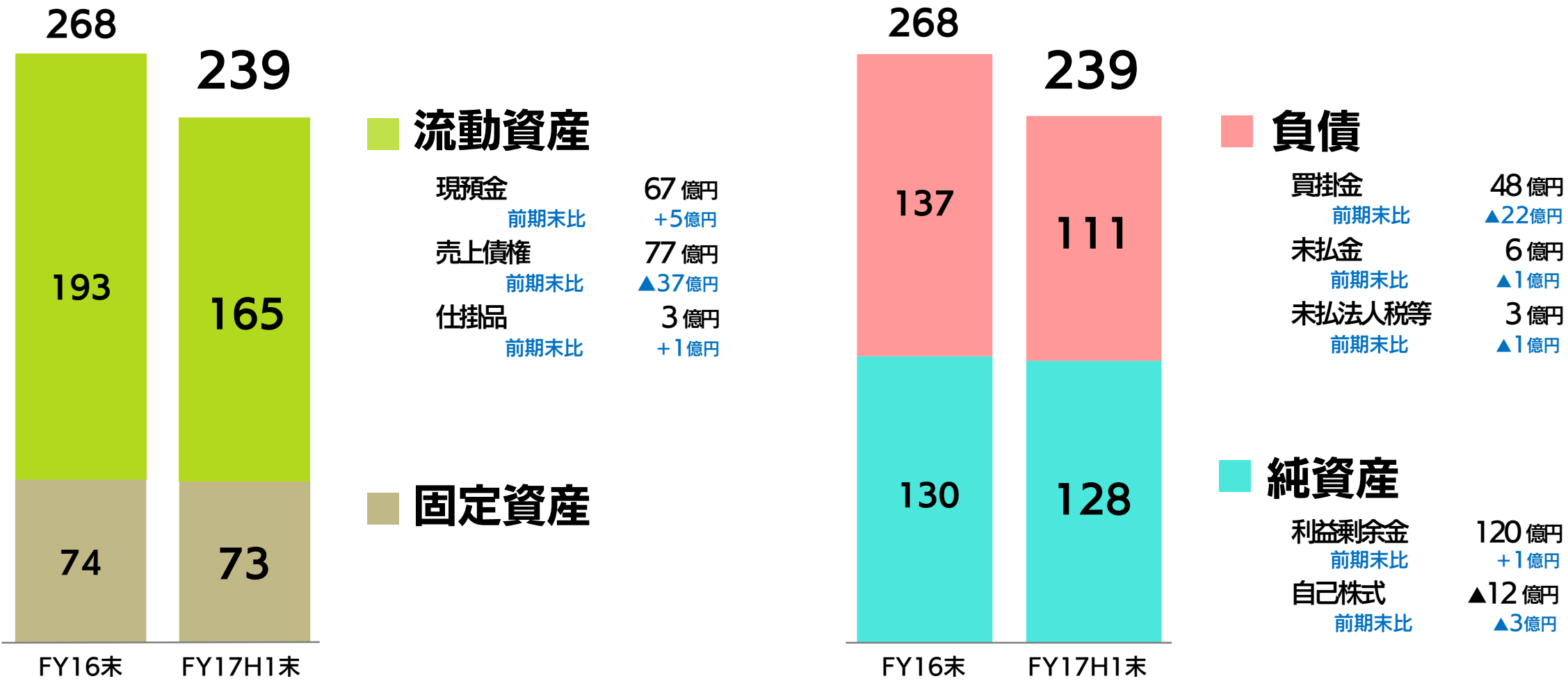
(億円)

FY17H1 限界利益 64億円
 前年同期比 +6.9億円 (+12.1%)

FY17H1 営業利益 7億円
 前年同期比 +0.3億円 (+5.3%)

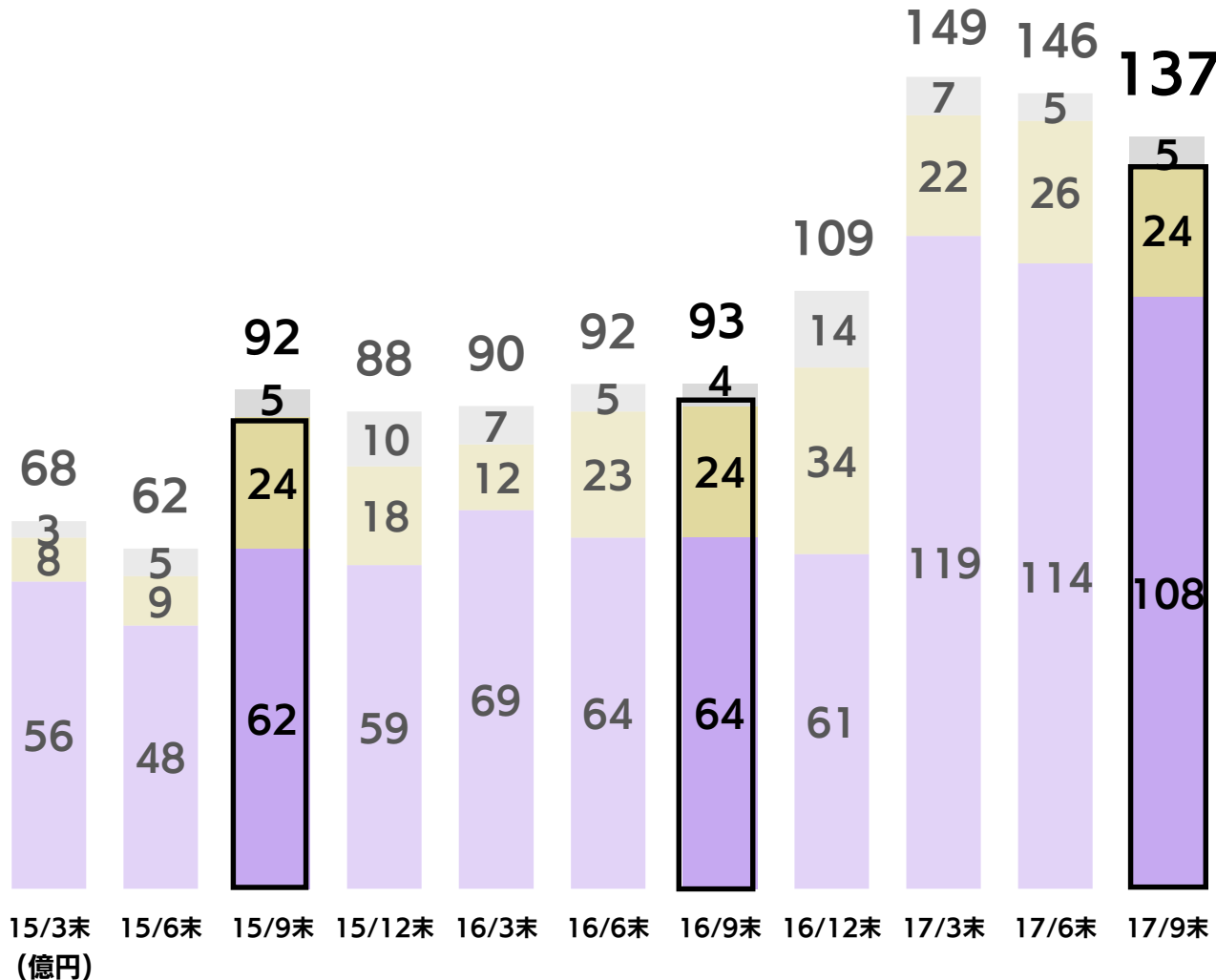
機器販売の取り扱い減少により
 限界利益率改善 (前年同期比 +1.5pts)





(億円)

単体 受注残高 (ECサービスを除く)



9月末受注残高 **137**億円
前年同期比 +44億円(+47.3%)

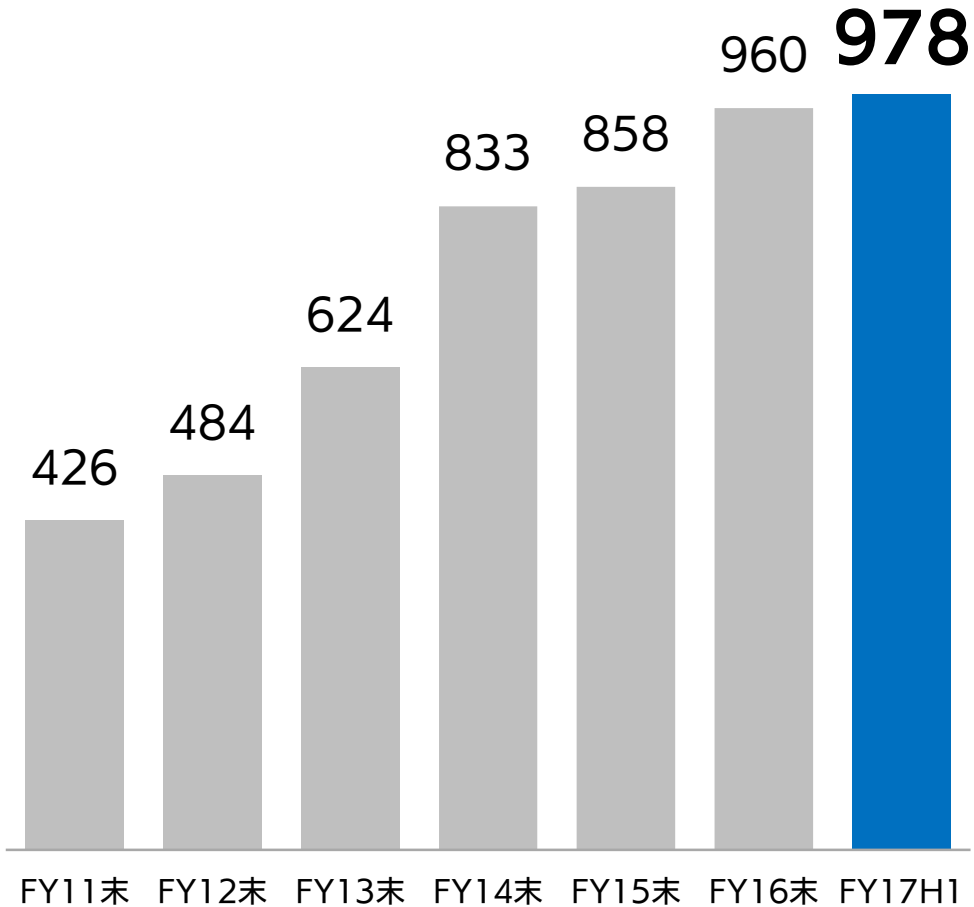
過去最高の開発案件を売上げつつ、
継続的に受注を獲得

形態別受注残高 前年同期比

機器販売	➔	+ 0.2億円 (+4.3%)
開発	➔	+ 0.1億円 (+0.6%)
運用・サービス	➔	+43.8億円 (+68.0%)

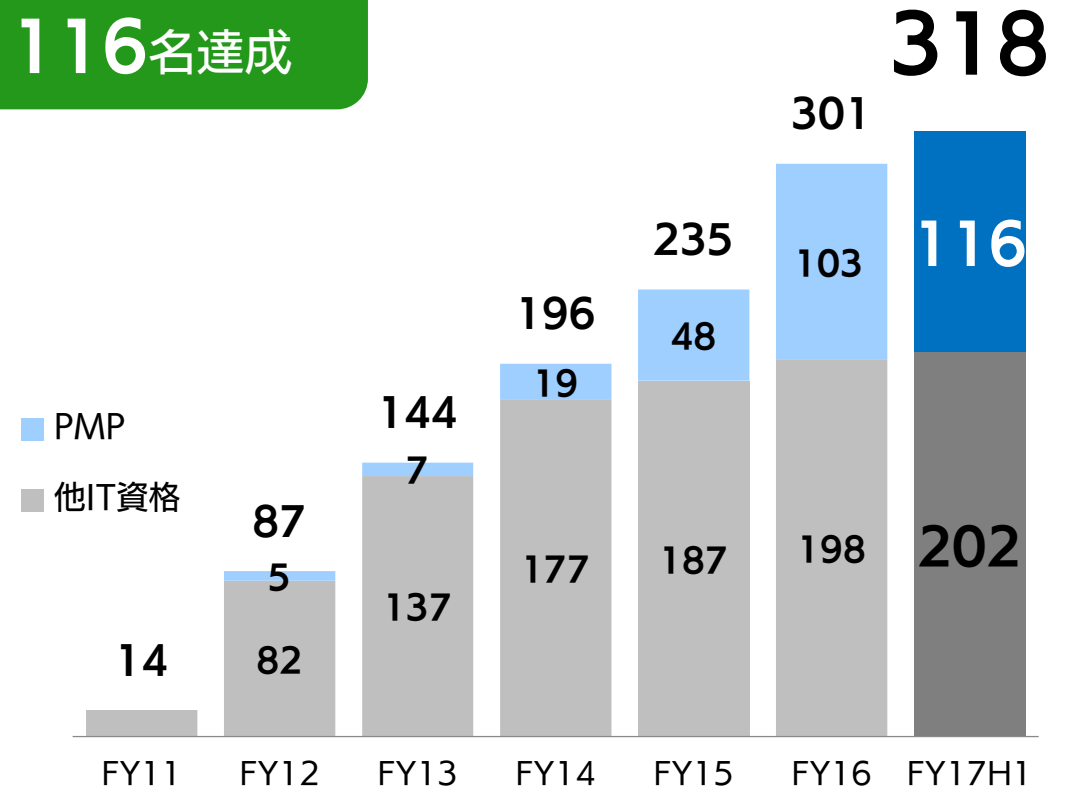
※ 受注残高は工事進行基準計上分を除いた金額を記載しております

連結従業員数



PMP(※)を含む上級IT資格数

PMP取得者
116名達成



※プロジェクト管理の国際標準資格

機器販売比率の増加

(売上は前期比1.5倍だが、利益減少)

原因

対象商材の利益率が
前期比約 **7割**低下
(薄利の改善は見込めず)



主にITインフラ領域で
取扱い商材を見直し
Q2以降の利益率改善へ

自治体セキュリティクラウド(SC)案件 の追加対応

原因

移行時の想定外対応や
月次運用作業により
Q1で約 **1億円**負担増 (引当含む)



想定外作業を減少させ
運用フローを効率化
Q2以降の体制整備へ

原因

対象商材の利益率が前期比約 **7割低下** (薄利の改善は見込めず)

撤退商材を厳格に設定、**利益率を改善**

ITインフラ 売上高

FY16Q1	FY16Q2	FY17Q1	FY17Q2
18.4億円	28.3億円	24.6億円	15.7億円

46.7億円

40.4億円

ITインフラ 限界利益・利益率

FY16Q1	FY16Q2	FY17Q1	FY17Q2
5.8億円	7.1億円	6.2億円	6.1億円
31.5%	25.3%	25.5%	39.0% (+13.5%)

12.9億円
27.8%

12.4億円
30.8%

原因

移行時、想定外の対応や月次運用作業で工数増加

Q1で約**1億円負担増** (引当含む)

体制を整備、**Q2において損失の収束化**

公共ノウハウの蓄積

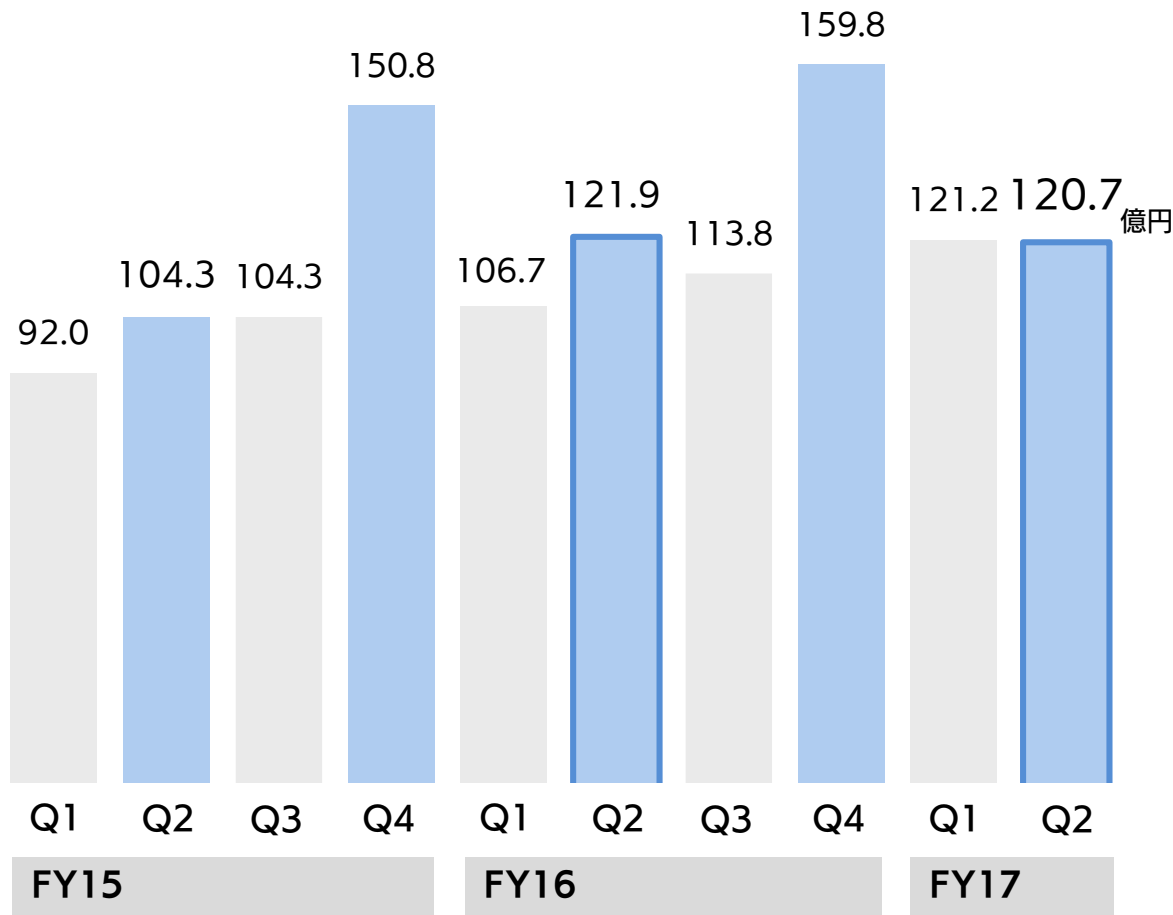
県と市町村の連携が
必要なプロジェクト

プロセス資産の蓄積

4県121市町村に対する
NOC、SOCの提供

深耕とエンタープライズ展開に活用

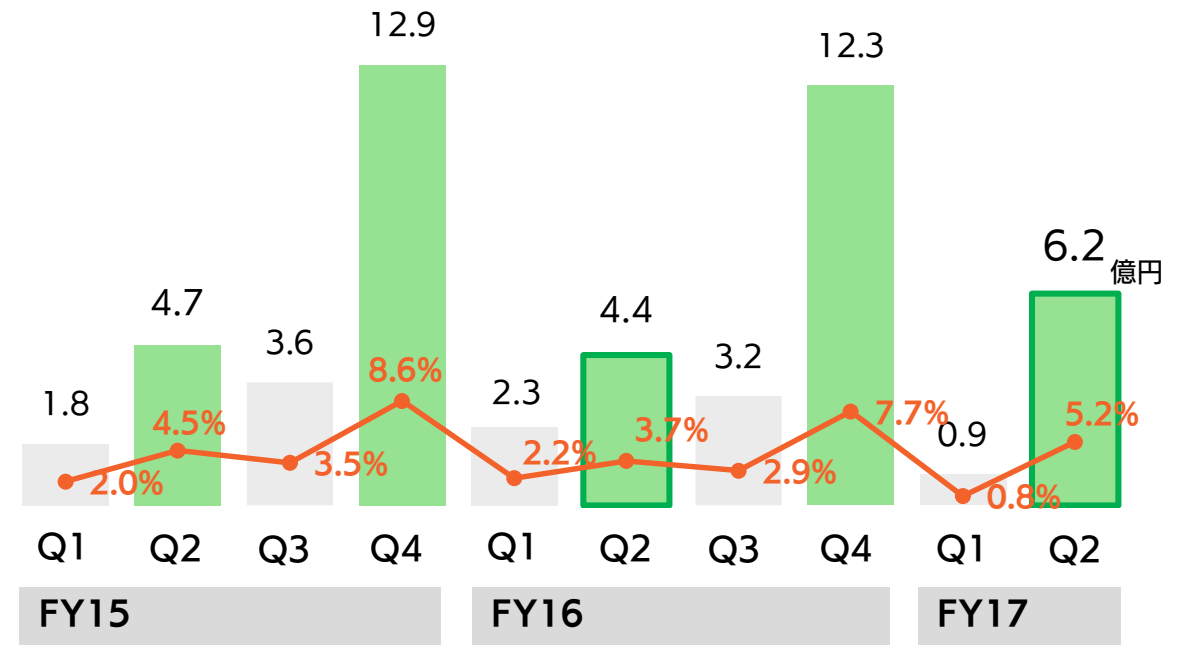
売上高



営業利益

営業利益率

利益がQ2・Q4に偏重傾向



弊社の保持する検証サーバーへの不正アクセスの事実について、ステークホルダーの皆様にご多大なるご心配とご迷惑をおかけしたことを心よりお詫び申し上げます。

影響：情報セキュリティインシデントの対応でビジネス停滞期間が発生

2017年

7月24日

弊社検証サーバーに対する不正アクセスが確認され、取引先情報が攻撃者に流出した可能性があることを公表

7月28日

第三者機関の詳細な調査の範囲において、取引先情報の流出した事実は確認されなかったことを公表

8月31日

認知してから8/31までの経緯、お客様への影響、再発防止策等について公表

原因（※全て是正済み）

- アカウント管理不備
- パスワード管理不備
- アクセス制御不備
- 情報管理不備

お知らせURL：<http://www.softbanktech.co.jp/corp/news/info/20170831/>

注力事業の状況

事業成長イメージ

2020年3月期までに
営業利益33億円超



2016年
3月期

2020年
3月期



投資ステージ、今後の事業基盤へ

②



CAGR20%成長を目標に事業推進中

①

※クラウド、セキュリティ、データアナリティクス事業合計売上高の年平均成長率



協業推進に注力、成長は微増



売上維持を目標に効率化を推進

①クラウドビジネスの状況

国内マーケット

2020年3月期までに
営業利益33億円超

IoT

CAGR20%超の成長(※)

エンタープライズ向け
クラウドビジネス

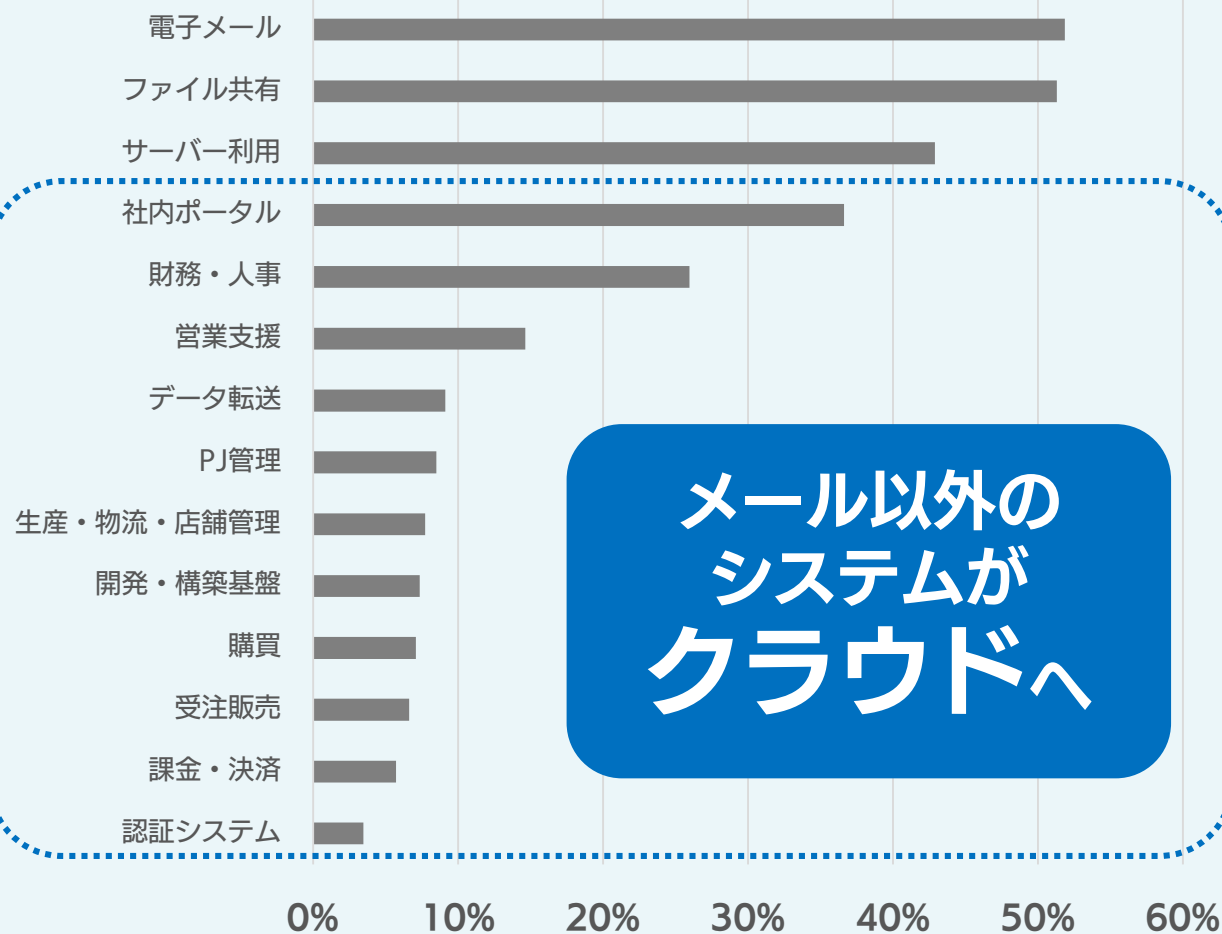
ソフトバンクグループ向け
開発・機器販売

個人向けイーコマース

2016年
3月期

2020年
3月期

クラウドサービスの利用内訳

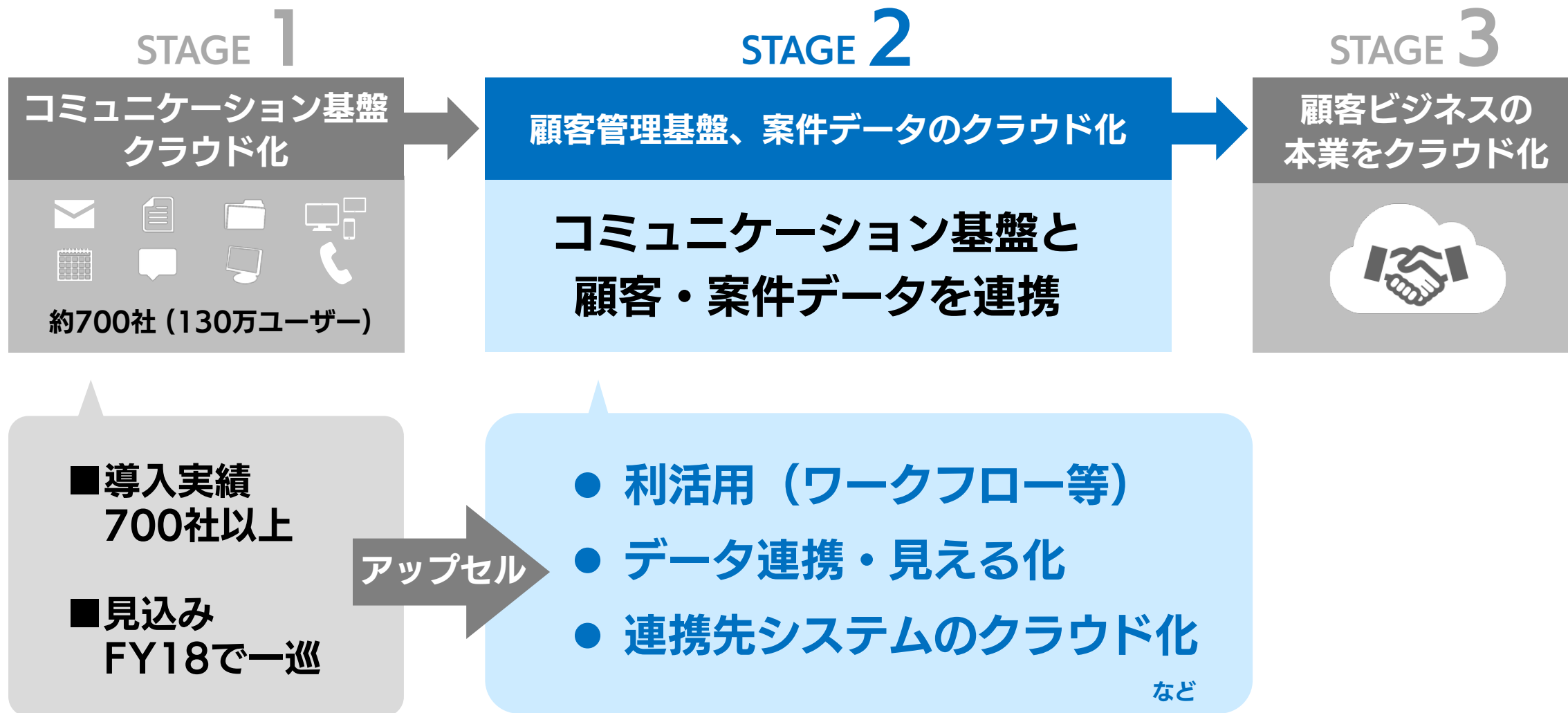


メール以外の
システムが
クラウドへ

(出典)総務省「通信利用動向調査」

<http://www.soumu.go.jp/johotsusintokei/statistics/statistics05.html>

クラウド移行対象システムの変化



「侵入防止」から「侵入を想定した運用・復旧」まで

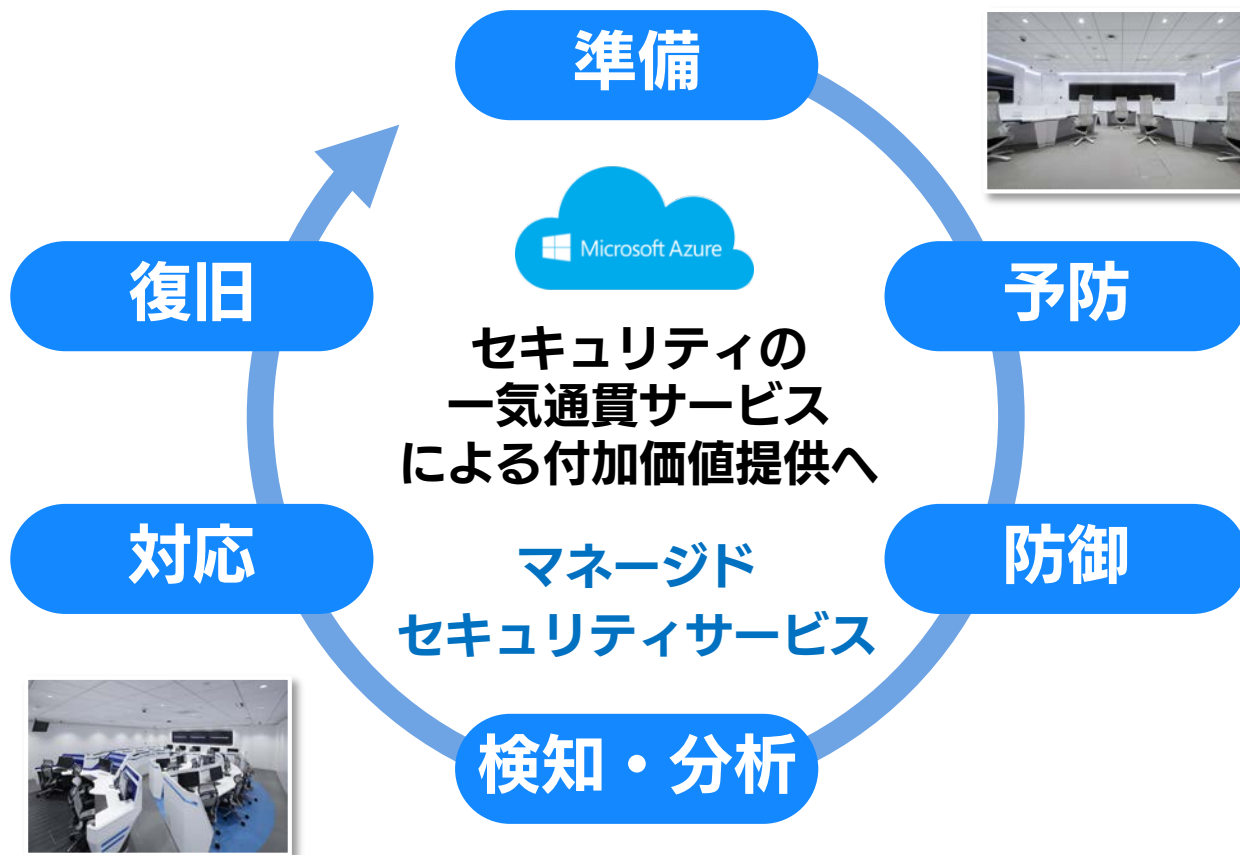
侵入防止の
セキュリティ対策



「クラウドを利用した顧客ビジネス」の
セキュリティをマネージド

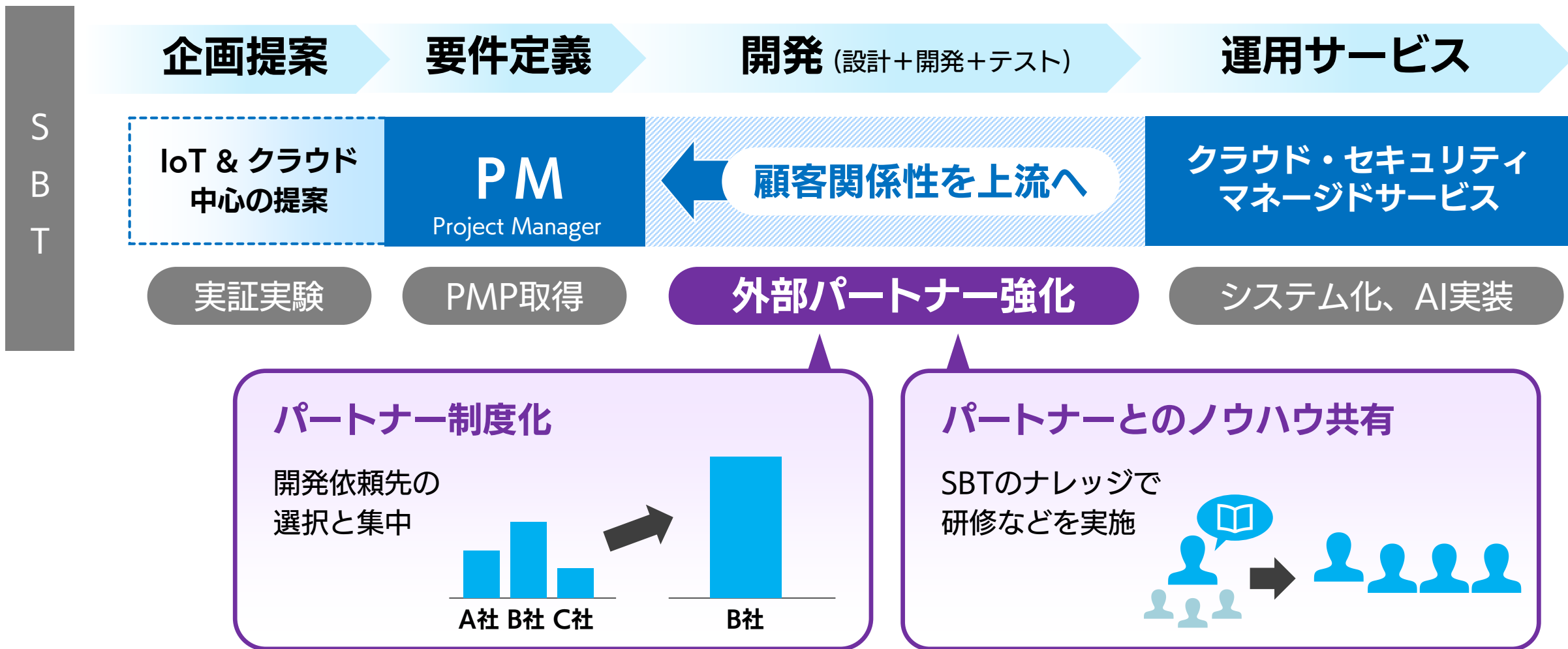
機器販売・
導入構築が中心

防御



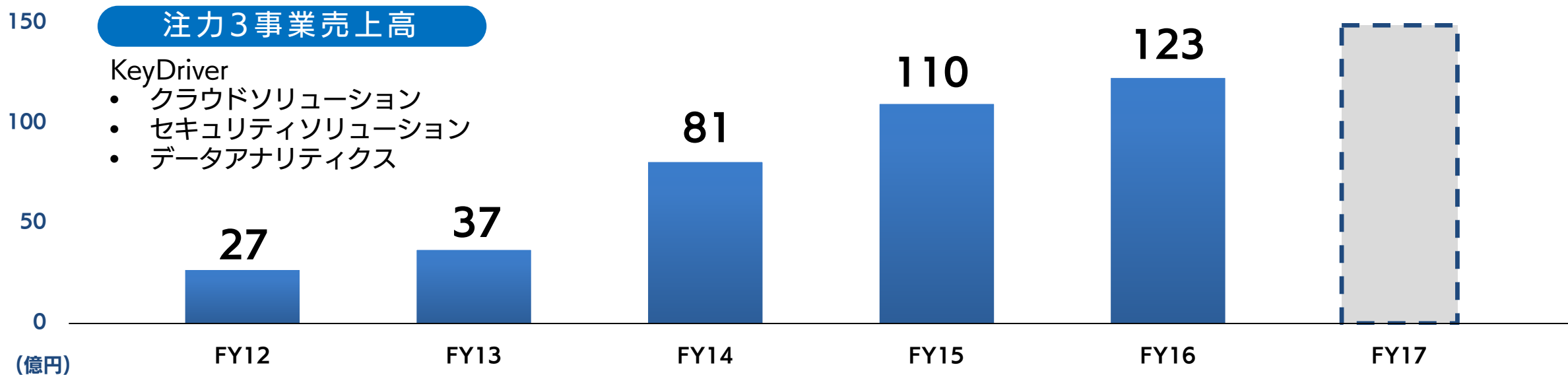
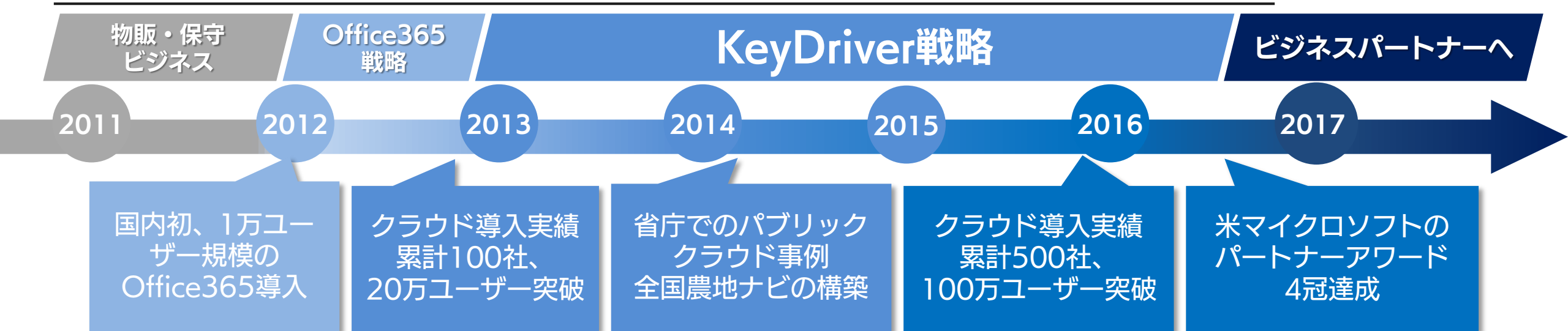
当社役割の拡大・強化とパートナー連携

ビジネスパートナーを目指し、上流対応に向けた教育、運用効率化を継続



クラウド × エンタープライズの変遷

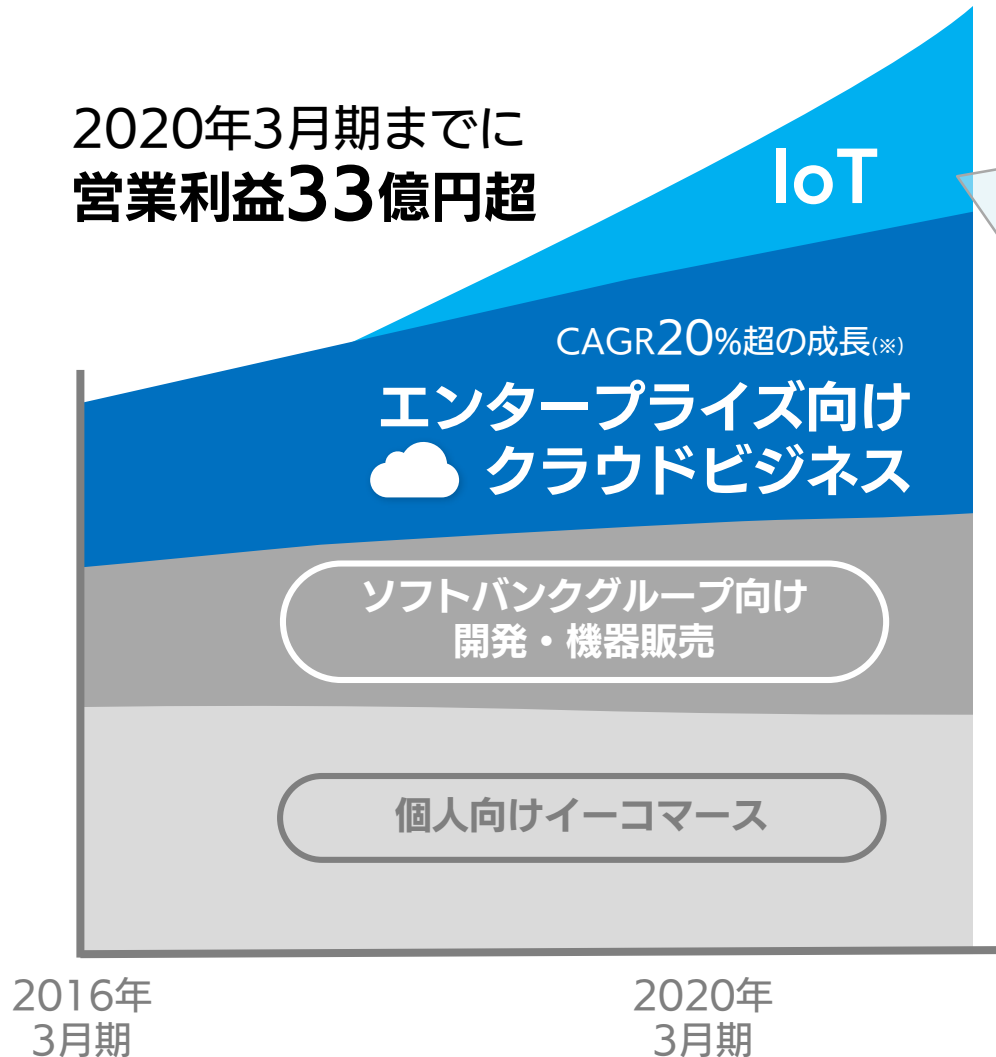
SoftBank
Technology



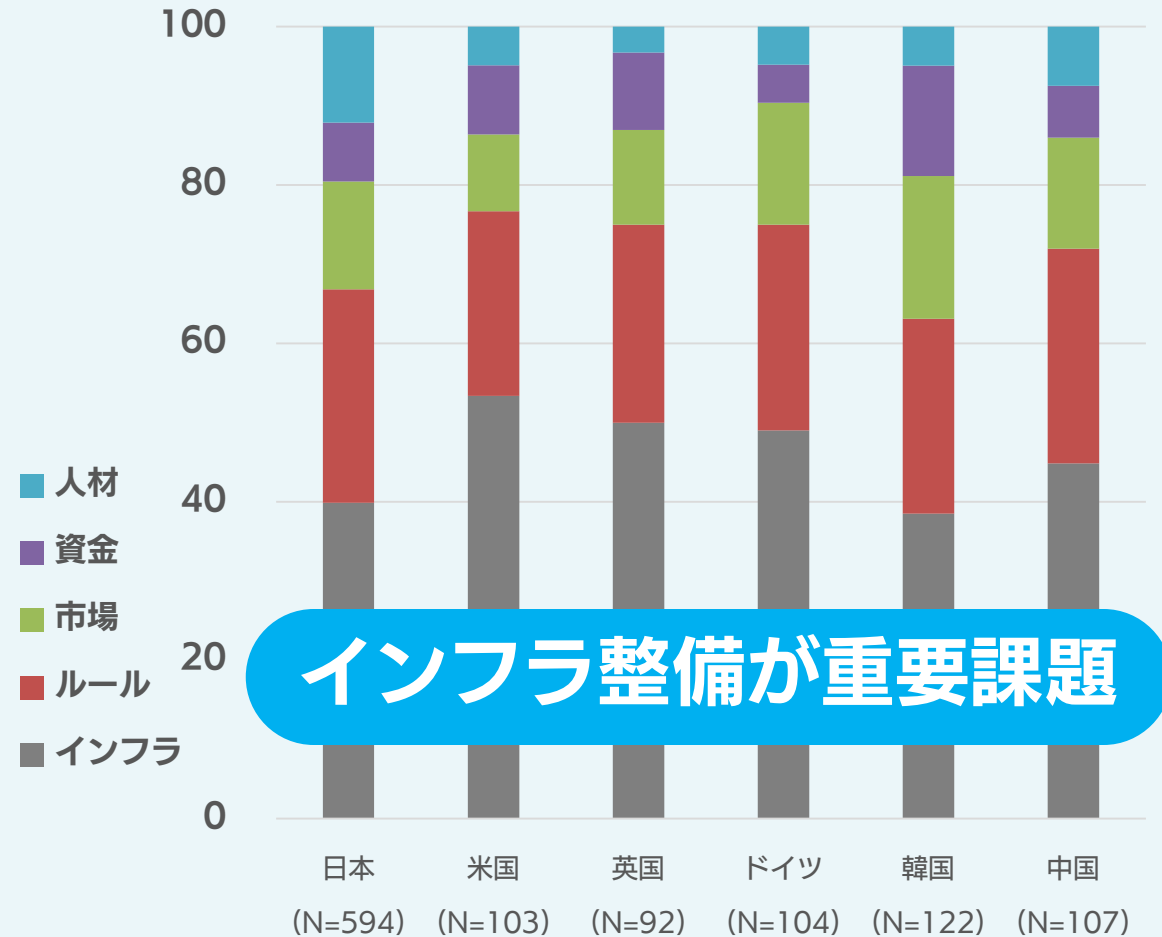
②IoTビジネスの状況

マーケットの状況

SoftBank
Technology



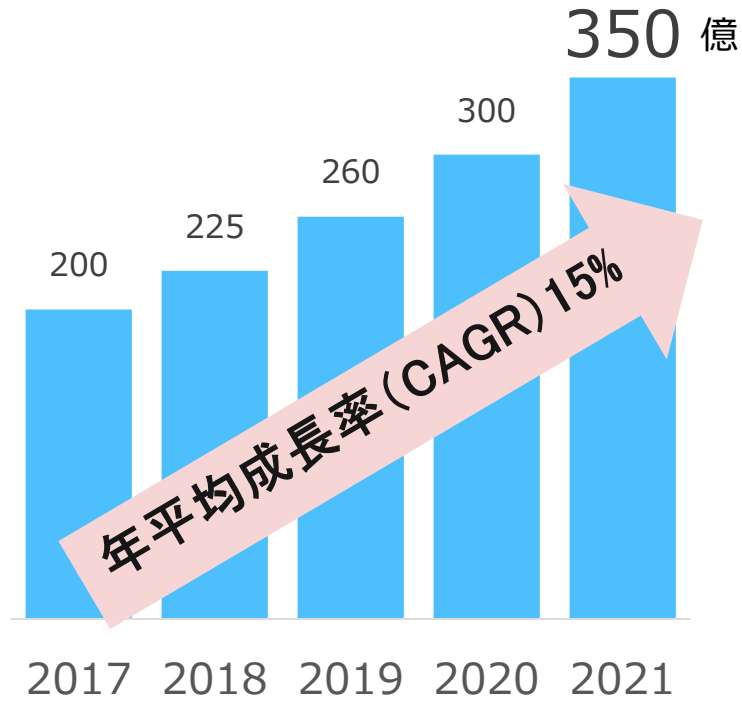
各国IoTの進展に係る課題



(出典)総務省「IoT時代におけるICT産業の構造分析とICTによる経済成長への多面的貢献の検証に関する調査研究」(平成28年)

350億以上のデバイスがインターネットに繋がる

世界のIoT機器数の予測値



(出典) 総務省、平成29年版 情報通信白書

機能の高度化
コード量増加

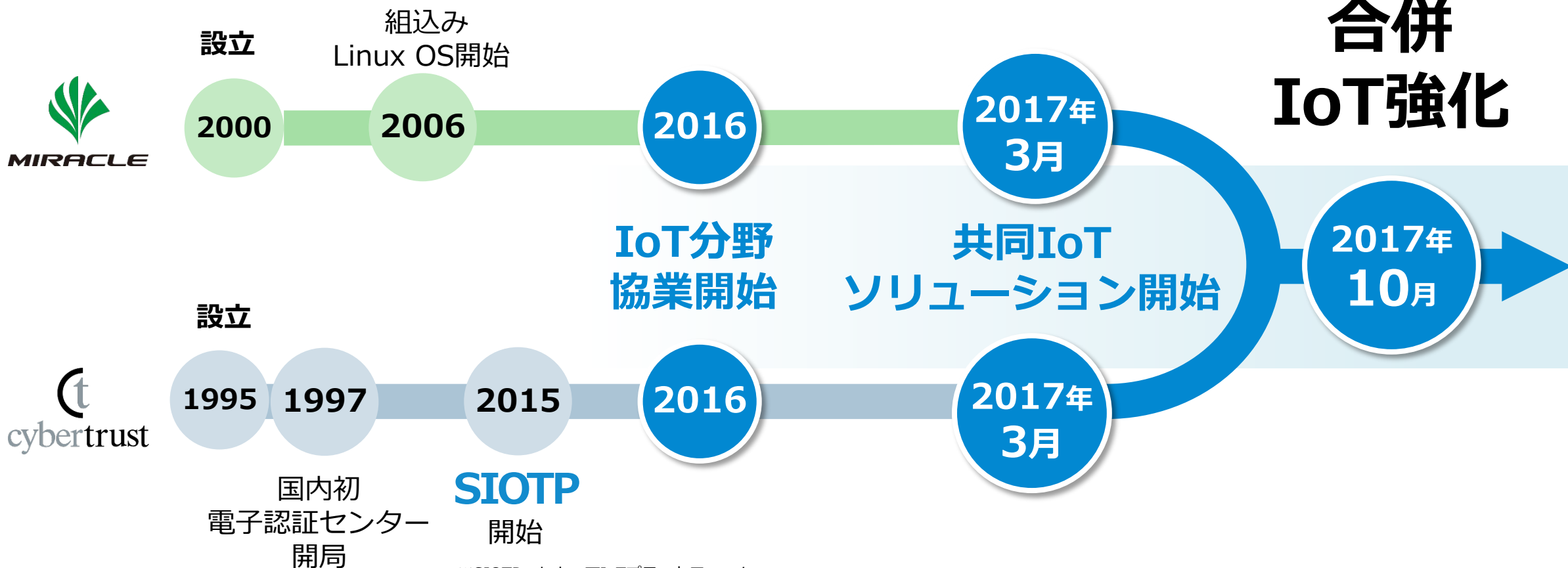
機器台数の増加

耐用年数の
長期化

セキュリティ
リスク拡大

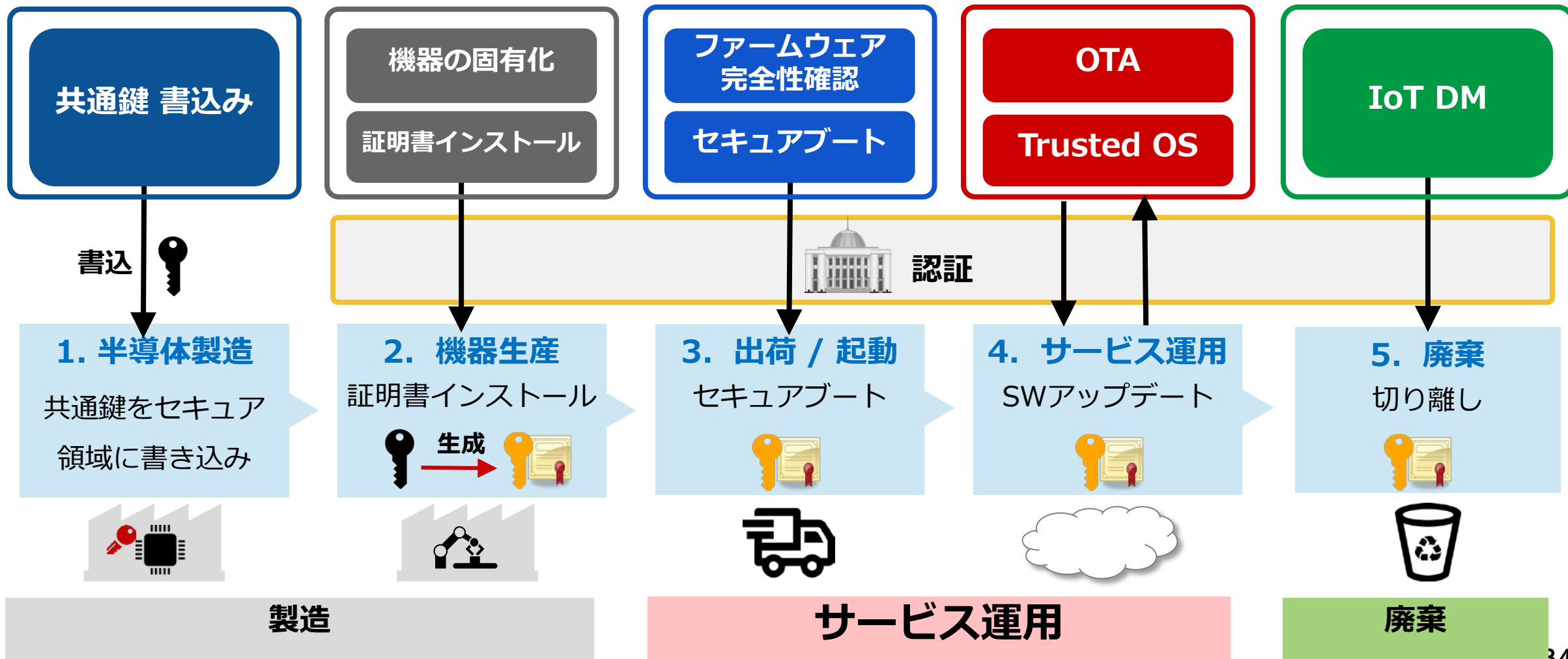
新生サイバートラスト設立の経緯

国内最大級の電子認証インフラ と 組込み Linux OS の技術を融合




※SIOTP : セキュアIoTプラットフォーム

ライフサイクルを通じた一気通貫のセキュリティを実現



SBTグループによる一気通貫のサービス提供



チップ、ボード、組み込み領域から

ソフトウェア、データ利活用から

ビジネスモデルは
月額サービス料、レベニューシェア

クラウドビジネスの延長
開発から運用サービス

F Y 1 7 の 業 績 見 通 し

連結 2018年3月期上期業績 (業績予想比)

概況

- 売上・営業利益は前年同期並みの進捗率で推移
- 第2四半期の利益率を下期以降も継続して推進

	(百万円)	FY17H1	期初 業績予想 (2017年4月26日)	進捗率	(参考 FY16H1)	
					実績 (通期業績予想)	業績予想比 進捗率
売上高		24,203	52,000	46.5%	22,863 (47,000)	48.6%
営業利益		720	2,500	28.8%	684 (2,400)	28.5%
経常利益		693	2,500	27.7%	689 (2,300)	30.0%
親会社株主に帰属する 四半期純利益		412	1,600	25.8%	410 (1,500)	27.4%

SoftBank
Technology

情報革命で人々を幸せに
～ 技術の力で、未来をつくる～

数値データ

連結 2018年3月期第2四半期業績 (前年同期比)

(百万円)	FY17Q2	FY16Q2	増減額	増減率
売上高	12,077	12,192	▲114	▲0.9%
営業利益	629	445	+184	+41.4%
経常利益	614	454	+159	+35.1%
親会社株主に帰属する 四半期純利益	400	277	+122	+44.1%
EBITDA	910	679	+230	+33.9%

※EBITDAは「営業利益+減価償却費+のれん償却費」で算出しております。

連結業績	FY17H1		FY16H1		前年同期比	
	金額 (百万円)	利益率	金額 (百万円)	利益率	増減額 (百万円)	増減率
売上高	24,203	-	22,863	-	+1,340	+5.9%
デジタルマーケティング	10,620	-	10,829	-	▲208	▲1.9%
プラットフォームソリューション	6,138	-	6,652	-	▲514	▲7.7%
クラウドシステム	7,444	-	5,381	-	+2,063	+38.3%
売上原価	20,514	-	19,425	-	+1,088	+5.6%
売上総利益	3,689	15.2%	3,437	15.0%	+251	+7.3%
販売管理費	2,969	-	2,753	-	+215	+7.8%
営業利益	720	3.0%	684	3.0%	+36	+5.3%
営業外損益	▲27	-	4	-	▲32	-
経常利益	693	2.9%	689	3.0%	+4	+0.6%
特別損益	12	-	0	-	+12	-
親会社株主に帰属する 四半期純利益	412	1.7%	410	1.8%	+1	+0.3%
連結 限界利益	6,480	26.8%	5,783	25.3%	+697	+12.1%
連結 固定費	5,759	-	5,099	-	+660	+13.0%
単体 受注残高	13,767	-	9,348	-	+4,419	+47.3%

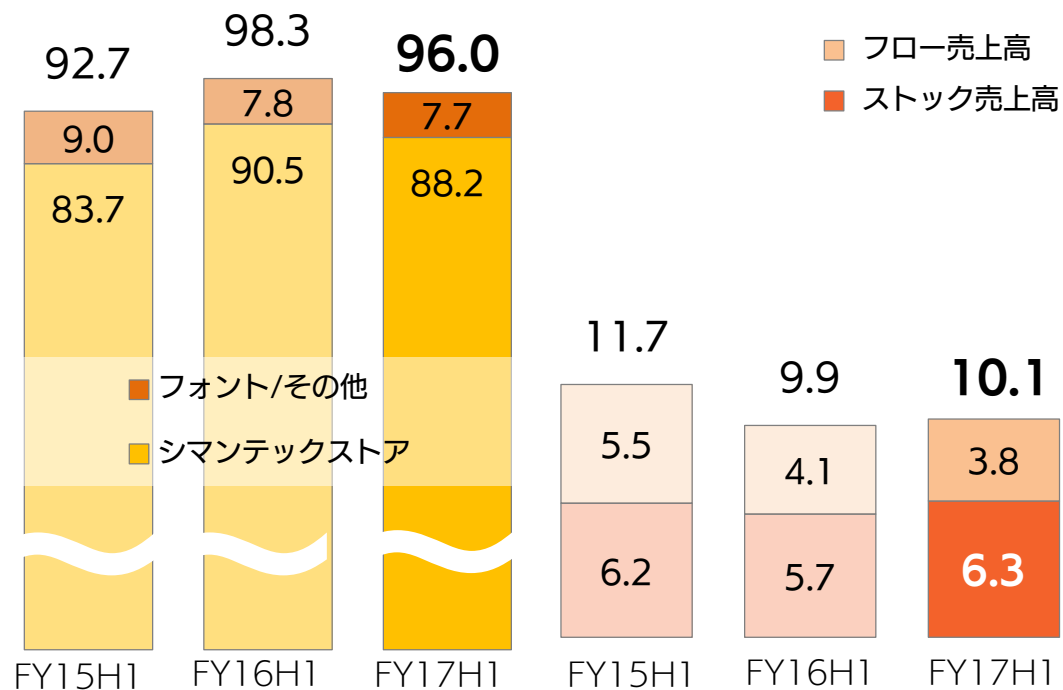
連結業績 (百万円)		FY17H1	FY16H1	増減	増減率	
デジタルマーケティング	売上高	10,620	10,829	▲208	▲1.9%	
	限界利益	1,548	1,566	▲18	▲1.2%	
	利益率	14.6%	14.5%	▲0.1pts	-	
	(1) ECサービス	売上高	9,604	9,836	▲231	▲2.4%
		限界利益	1,164	1,166	▲2	▲0.2%
		利益率	12.1%	11.9%	▲0.2pts	-
	(2) データアナリティクス 注力事業	売上高	1,015	992	+23	+2.4%
		限界利益	383	399	▲15	▲3.9%
		利益率	37.8%	40.2%	▲2.4pts	-
プラットフォームソリューション	売上高	6,138	6,652	▲514	▲7.7%	
	限界利益	2,288	2,214	+73	+3.3%	
	利益率	37.3%	33.3%	▲4.0pts	-	
	(1) ITインフラソリューション	売上高	4,041	4,677	▲636	▲13.6%
		限界利益	1,244	1,298	▲54	▲4.2%
		利益率	30.8%	27.8%	+3.0pts	-
	(2) セキュリティソリューション 注力事業	売上高	2,096	1,974	+122	+6.2%
		限界利益	1,043	916	+127	+13.9%
		利益率	49.8%	46.4%	+3.4pts	-
クラウドシステム	売上高	7,444	5,381	+2,063	+38.3%	
	限界利益	2,643	2,002	+641	+32.1%	
	利益率	35.5%	37.2%	▲1.7pts	-	
	(1) システムインテグレーション	売上高	3,901	3,244	+657	+20.3%
		限界利益	1,449	1,246	+203	+16.3%
		利益率	37.1%	38.4%	▲1.3pts	-
	(2) クラウドソリューション 注力事業	売上高	3,543	2,136	+1,406	+65.8%
		限界利益	1,194	755	+438	+58.0%
		利益率	33.7%	35.4%	▲1.7pts	-

連結業績 (百万円)		FY15Q1	FY15Q2	FY15Q3	FY15Q4	FY15	FY16Q1	FY16Q2	FY16Q3	FY16Q4	FY16	FY17Q1	FY17Q2	
デジタルマーケティング	売上高	5,251	5,201	5,282	5,720	21,456	5,496	5,333	5,582	5,641	22,053	5,388	5,232	
	限界利益	867	805	744	938	3,355	793	772	781	872	3,220	753	794	
	利益率	16.5%	15.5%	14.1%	16.4%	15.6%	14.4%	14.5%	14.0%	15.5%	14.6%	14.0%	15.2%	
	(1)ECサービス	売上高	4,738	4,540	4,794	4,955	19,027	5,020	4,816	5,058	5,119	20,015	4,882	4,722
		限界利益	667	548	536	623	2,375	603	563	566	648	2,381	569	594
		利益率	14.1%	12.1%	11.2%	12.6%	12.5%	12.0%	11.7%	11.2%	12.7%	11.9%	11.7%	12.6%
	(2)データアナリティクス	売上高	513	660	488	765	2,428	475	516	523	522	2,038	505	510
		限界利益	200	257	207	315	980	189	209	214	224	838	183	200
		利益率	39.0%	38.9%	42.4%	41.2%	40.4%	39.9%	40.6%	41.0%	43.0%	41.1%	36.3%	39.3%
プラットフォームソリューション	売上高	2,255	3,077	2,656	4,987	12,976	2,656	3,995	3,060	5,146	14,859	3,446	2,691	
	限界利益	890	1,037	917	1,334	4,179	1,012	1,202	1,085	1,420	4,720	1,130	1,158	
	利益率	39.5%	33.7%	34.5%	26.8%	32.2%	38.1%	30.1%	35.5%	27.6%	31.8%	32.8%	43.0%	
	(1)ITインフラソリューション	売上高	1,598	2,197	1,717	3,835	9,348	1,846	2,831	1,824	3,499	10,001	2,463	1,577
		限界利益	546	647	508	878	2,581	581	716	566	740	2,605	628	615
		利益率	34.2%	29.5%	29.6%	22.9%	27.6%	31.5%	25.3%	31.1%	21.1%	26.0%	25.5%	39.0%
	(2)セキュリティソリューション	売上高	656	880	938	1,152	3,628	809	1,164	1,236	1,646	4,857	983	1,113
		限界利益	344	390	408	455	1,598	430	485	519	680	2,115	501	542
		利益率	52.4%	44.4%	43.5%	39.5%	44.1%	53.2%	41.7%	42.0%	41.3%	43.6%	51.0%	48.7%
クラウドシステム	売上高	1,693	2,161	2,495	4,379	10,730	2,518	2,863	2,736	5,194	13,312	3,290	4,153	
	限界利益	719	1,122	991	1,569	4,403	873	1,128	1,131	1,792	4,926	1,100	1,543	
	利益率	42.5%	52.0%	39.7%	35.8%	41.0%	34.7%	39.4%	41.3%	34.5%	37.0%	33.4%	37.1%	
	(1)システムインテグレーション	売上高	1,100	1,243	1,319	2,050	5,714	1,411	1,832	2,103	2,472	7,820	1,828	2,073
		限界利益	579	657	614	648	2,499	544	701	852	899	2,997	672	776
		利益率	52.7%	52.8%	46.6%	31.6%	43.7%	38.6%	38.3%	40.5%	36.4%	38.3%	36.8%	37.5%
	(2)クラウドソリューション	売上高	593	917	1,176	2,329	5,015	1,106	1,030	633	2,722	5,492	1,462	2,080
		限界利益	139	465	377	920	1,903	329	426	279	893	1,928	428	766
		利益率	23.6%	50.8%	32.1%	39.5%	38.0%	29.8%	41.4%	44.0%	32.8%	35.1%	29.3%	36.8%

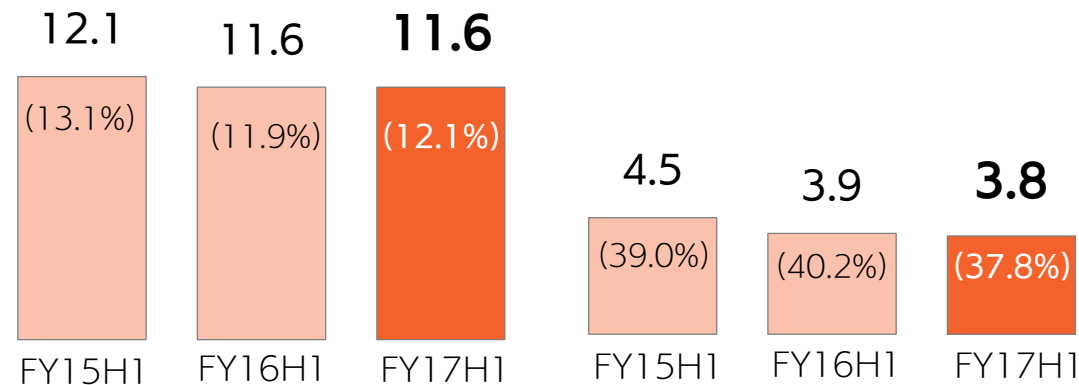
※前期以前の売上高及び限界利益の金額は、現在のサービス区分及び計上方法に則して算出しております。

- 🛒 シマンテックストアの売上高が減少傾向
- 📈 子会社の事業内容変更に伴う限界利益の減少

サービス区分別 売上高



サービス区分別 限界利益



ECサービス

データアナリティクス

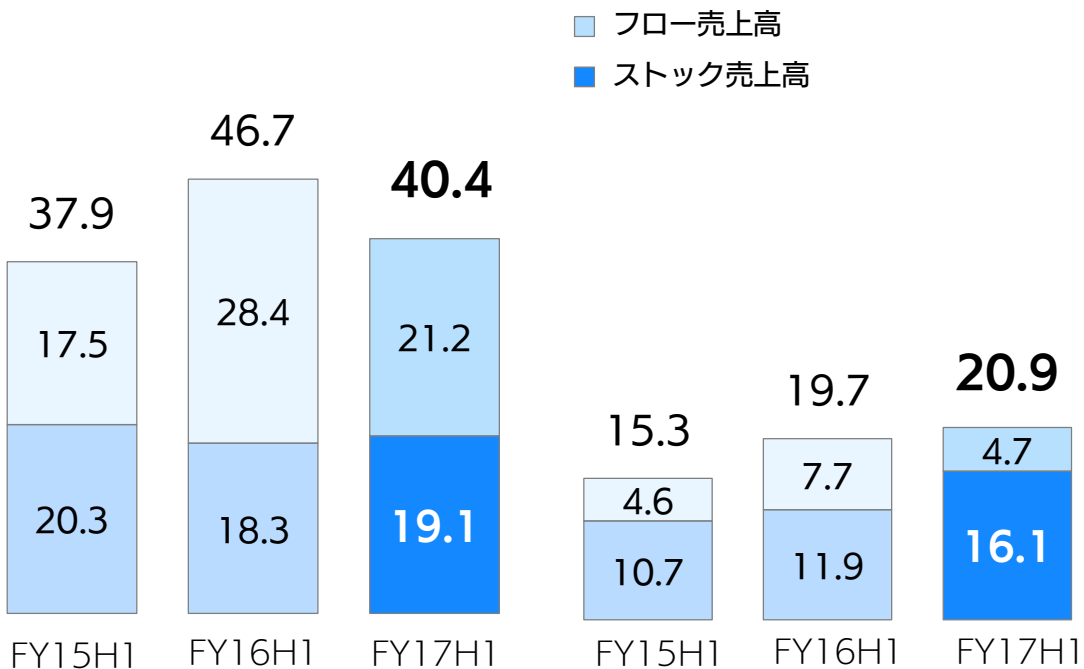
ECサービス

データアナリティクス

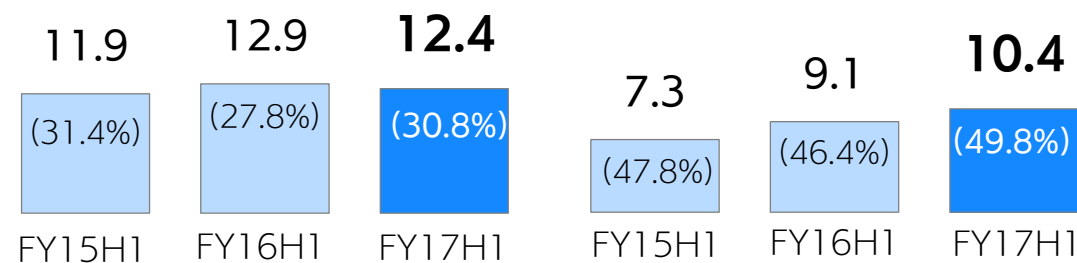


ハードウェア機器の取扱い減少に伴う売上高減と利益率改善
 セキュリティ機器販売の減少と利益率の高い子会社売上が伸長

サービス区分別 売上高



サービス区分別 限界利益



ITインフラ

セキュリティ

ITインフラ

セキュリティ



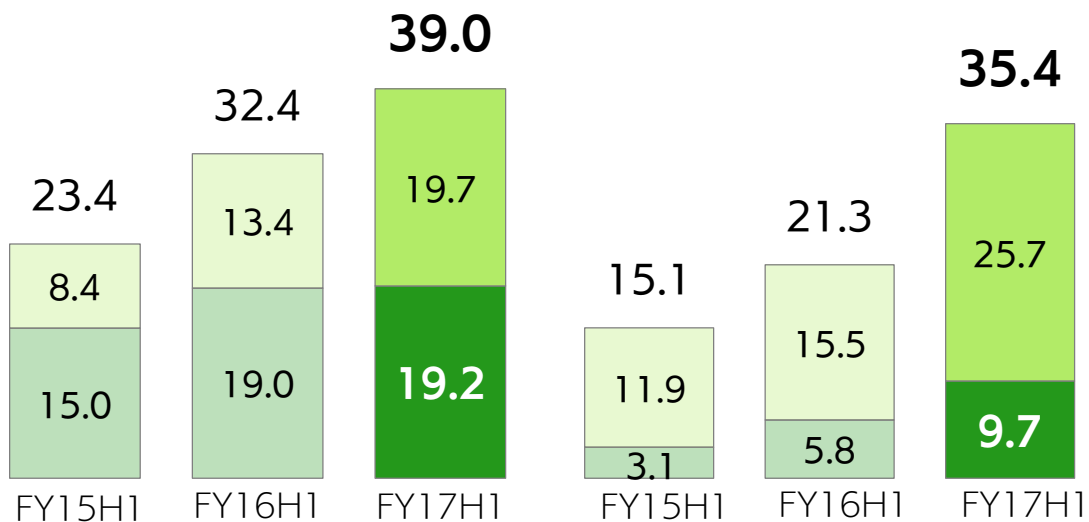
ソフトバンクグループ向けシステム構築案件の増加



エンタープライズ（企業・官公庁）向けのクラウド開発、運用・サービス案件が増加

サービス区分別 売上高

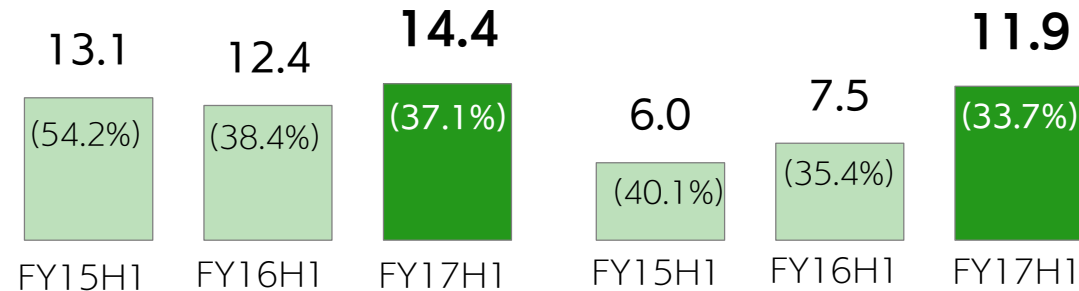
■ フロー売上高
■ ストック売上高



システムインテグレーション

クラウド

サービス区分別 限界利益






システムインテグレーション

クラウド

參考資料

ソフトバンク・テクノロジー 会社概要

商号	ソフトバンク・テクノロジー株式会社
設立	1990年10月16日
本社所在地	東京都新宿区新宿6-27-30 新宿イーストサイドスクエア17階
代表者	代表取締役社長 CEO 阿多 親市
上場市場	東京証券取引所 市場第一部 (証券コード：4726 業種分類：情報・通信業)
資本金	785百万円 (2017年3月末)
連結売上高	50,225百万円 (2017年3月末)
連結従業員数	960名 (2017年3月末)
事業所	新宿オフィス(本社)、仙台開発センター、汐留オフィス、汐留開発ベース、汐留開発センター、名古屋オフィス、大阪オフィス、福岡オフィス、福岡開発センター、台湾支店
事業内容	ICTサービス事業 ECサービス、データアナリティクス、ITインフラソリューション、セキュリティソリューション、システムインテグレーション、クラウドソリューション
代表電話番号	03-6892-3050
認証	 10820357  ISMS Registration JUSE-IR-302  ISMS ISIR005 <small>ISMS 認証登録範囲：本社、汐留、大阪、福岡</small>



阿多 親市

ソフトバンク・テクノロジー株式会社
代表取締役社長 CEO

経営理念

情報革命で人々を幸せに
～ 技術の力で、未来をつくる～

ソフトバンクグループは、創業以来一貫して、情報革命を通じた人類と社会への貢献を推進してきました。

私たちソフトバンク・テクノロジーは、クラウド技術をコアとしたICTサービスの提供を通じて、企業のベストパートナーを目指してまいります。

コーポレートスローガン 「One! SBT」





ソフトバンク・テクノロジーグループがひとつになって、No.1事業領域を創っていこうという想いを込めて、2014年より、「One! SBT」のスローガンを掲げました。従業員一丸となって「大きく成長すること」を目指します。

エンタープライズ企業、官公庁向けクラウド導入実績No.1

インターネットビジネスを支える

-  データ
アナリティクス
-  ECサービス

安全な情報システム基盤を作る

-  セキュリティ
ソリューション
-  ITインフラ
ソリューション

ワークスタイルを変革する

-  クラウド
ソリューション
-  システム
インテグレーション

ソフトバンクグループ
株式会社
(純粋持ち株会社)

国内通信ビジネス

ヤフービジネス

流通ビジネス

スプリントビジネス

ARMビジネス

その他

ICTサービスビジネス

ソフトバンク・テクノロジー株式会社

※2017年4月24日付でソフトバンクグループインターナショナル合同会社が当社親会社となりました。

各サービス区分で提供している事業のご紹介

デジタル マーケティング分野

ECサービス

- シマンテックストア（日本、中国、香港、台湾、韓国）を主としたECサイトの運営代行ビジネス。ハイブリッドクラウドを活用したシステム構成で、ECサイトの運営全般をワンストップで提供。
※B2Cモデルで提供、消費者の課金を売上計上
- デジタルフォント（書体）の企画・開発・販売およびソフトウェアの開発。デジタルフォントをクラウドからWebサイトに呼び出すサービス等も提供。

データアナリティクス

注力

- データ活用状況の現状分析から、自社データを蓄積したり、外部データを連携したりするための環境をクラウド上に構築し、クラウドシステムの運用・監視までワンストップで提供。
- クラウドに蓄積されたデータをB2B、B2Cマーケティングで利用するためのコンサルティングから、データ分析、データのレポート（見える化）までワンストップで提供。

プラットフォーム ソリューション分野

ITインフラソリューション

- ソフトバンクグループ各社を中心に、ネットワークやサーバー、ストレージなどのIT機器の販売と構築を提供。
- オープンソースのLinux OSに関するディストリビューション、サービス・サポートを提供。カーナビゲーション、自動販売機、医療機器、映像配信機器など専用機器、デジタルサイネージ向けの組み込みLinuxソリューションの提供。

セキュリティソリューション

注力

- サイバーセキュリティ対策として、海外メーカーの製品販売から構築から運用保守までワンストップで提供。24時間365日、社内システムやセキュリティ対策機器、クラウドサービスのログを収集して相関分析を行うセキュリティ運用サービスも提供。
- PKI（公開鍵暗号基盤）構築・運用で蓄積した技術と経験を基にした、SSLサーバー証明書、デバイス（端末）認証サービス等、認証サービスの提供。

クラウド システム分野

システムインテグレーション

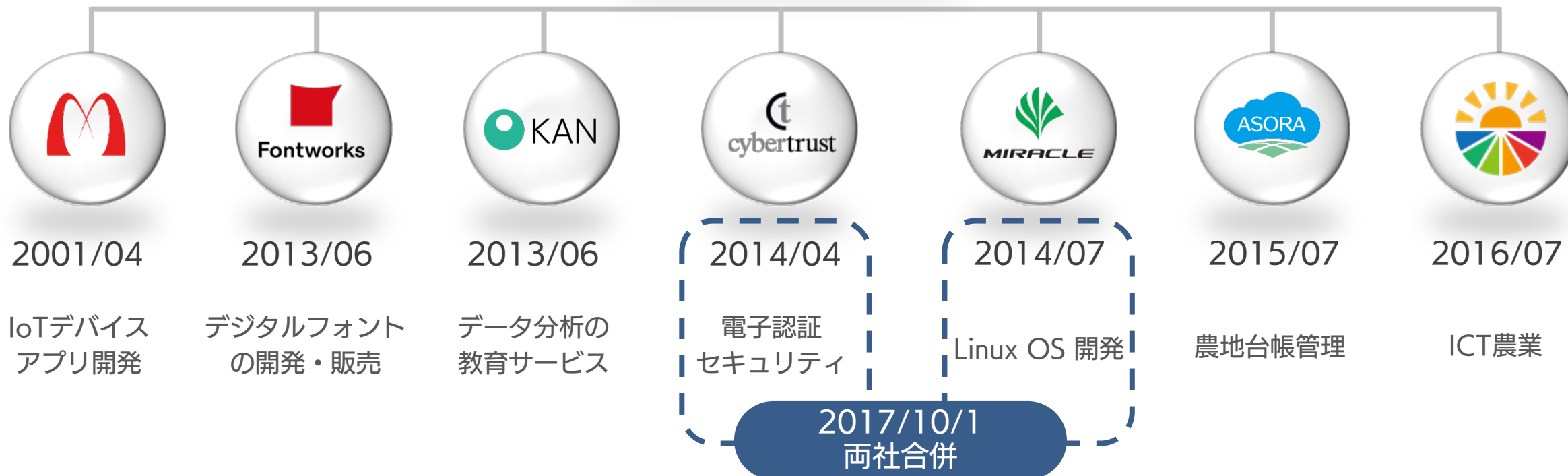
- ソフトバンクグループ各社を中心に、社内や商用の情報システムやアプリケーションの設計、開発、運用を提供。
- IoTデバイス（モバイル端末、ロボット、ドローン等）の専用アプリケーションの設計、開発を提供。ソフトバンクロボティクス（株）の「Pepperパートナープログラム」であるロボアプリパートナー認定も取得、Pepper動作設定サービスを提供。

クラウドソリューション

注力

- マイクロソフト社のクラウド製品導入・移行や、それらと親和性の高い独自サービスを提供。エンタープライズ向けのクラウドサービス導入実績は国内トップクラス。
- パブリッククラウドであるMicrosoft Azure 上でのシステム開発から、ハイブリッドクラウド環境向けの24時間365日運用・監視サービスまで、ワンストップで提供。

「独自のIT技術」を 保有する集団



SoftBank
Technology

情報革命で人々を幸せに
～ 技術の力で、未来をつくる～