

平成30年6月期（第27期） 第1四半期 決算ハイライト

2017年10月31日
アクモス株式会社

目次	■ 連結業績ハイライト……………	2	■ 参考資料……………	9
	■ 連結営業利益分析……………	3	・アクモスグループ事業	
	■ 連結売上高・営業利益推移……………	4	・アクモスグループ一覧	
	■ セグメント情報 ITソリューション事業…	5	・長期ビジョン2025	
	■ セグメント情報 ITサービス事業……………	6	・中期経営計画 I	
	■ 中期経営計画の進捗 専門特化……………	7	・連結貸借対照表	
	■ 第27期業績予想……………	8	・連結損益計算書	
			・単体貸借対照表	
			・単体損益計算書	

連結業績ハイライト

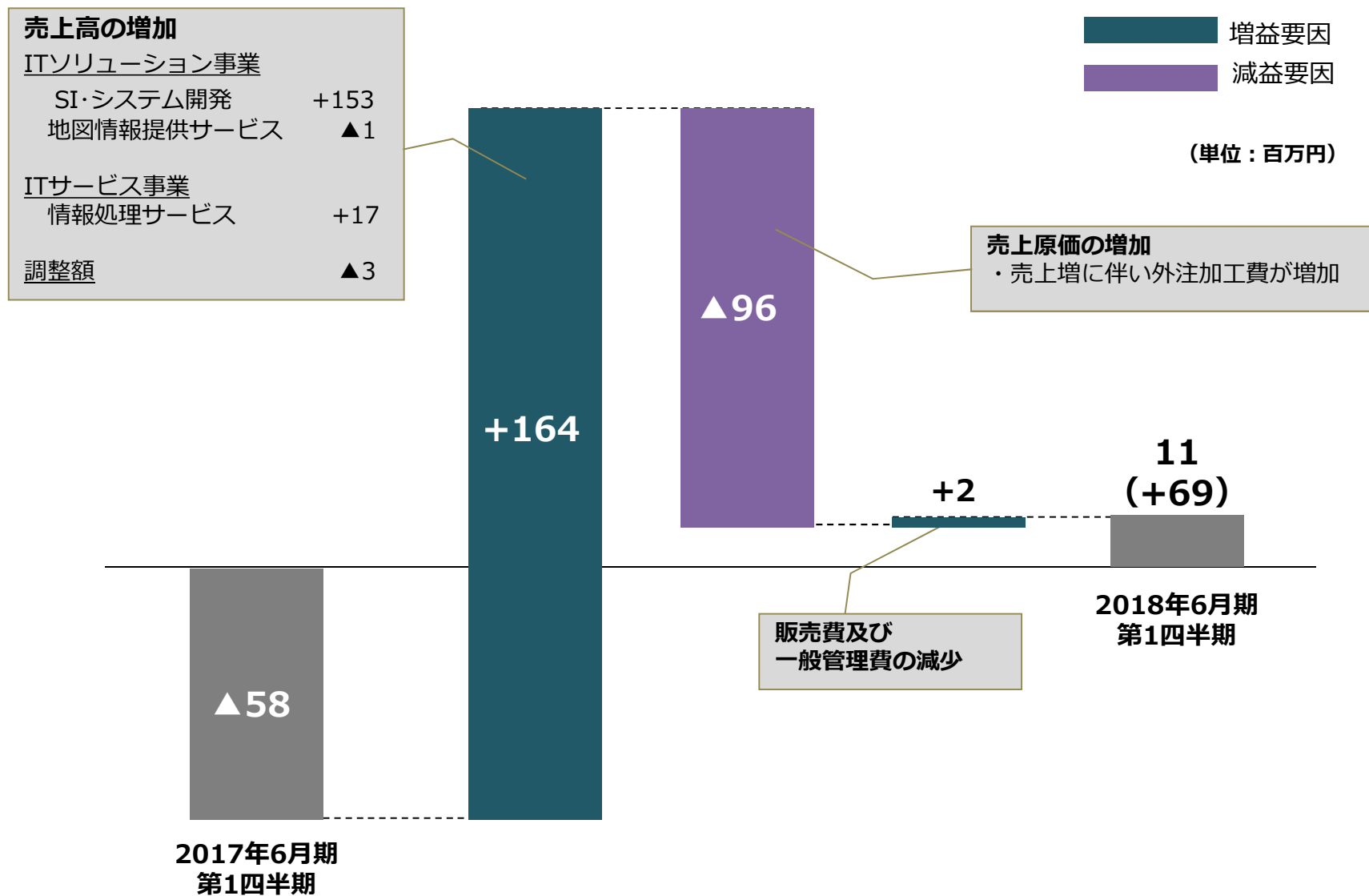
ITソリューション事業が前年同期比で売上増
ITサービス事業も堅調により、連結営業利益黒字化

(単位：百万円)

	2017年6月期	2018年6月期		
	第1四半期	第1四半期	増減額	増減率
売上高	759	923	164	21.7%
ITソリューション事業	634	785	151	23.8%
ITサービス事業	136	154	17	12.5%
営業利益	▲58	11	69	—
ITソリューション事業	▲71	1	73	—
ITサービス事業	25	19	▲5	▲20.8%
経常利益	▲50	15	65	—
親会社株主に帰属する 四半期純利益	▲57	16	74	—

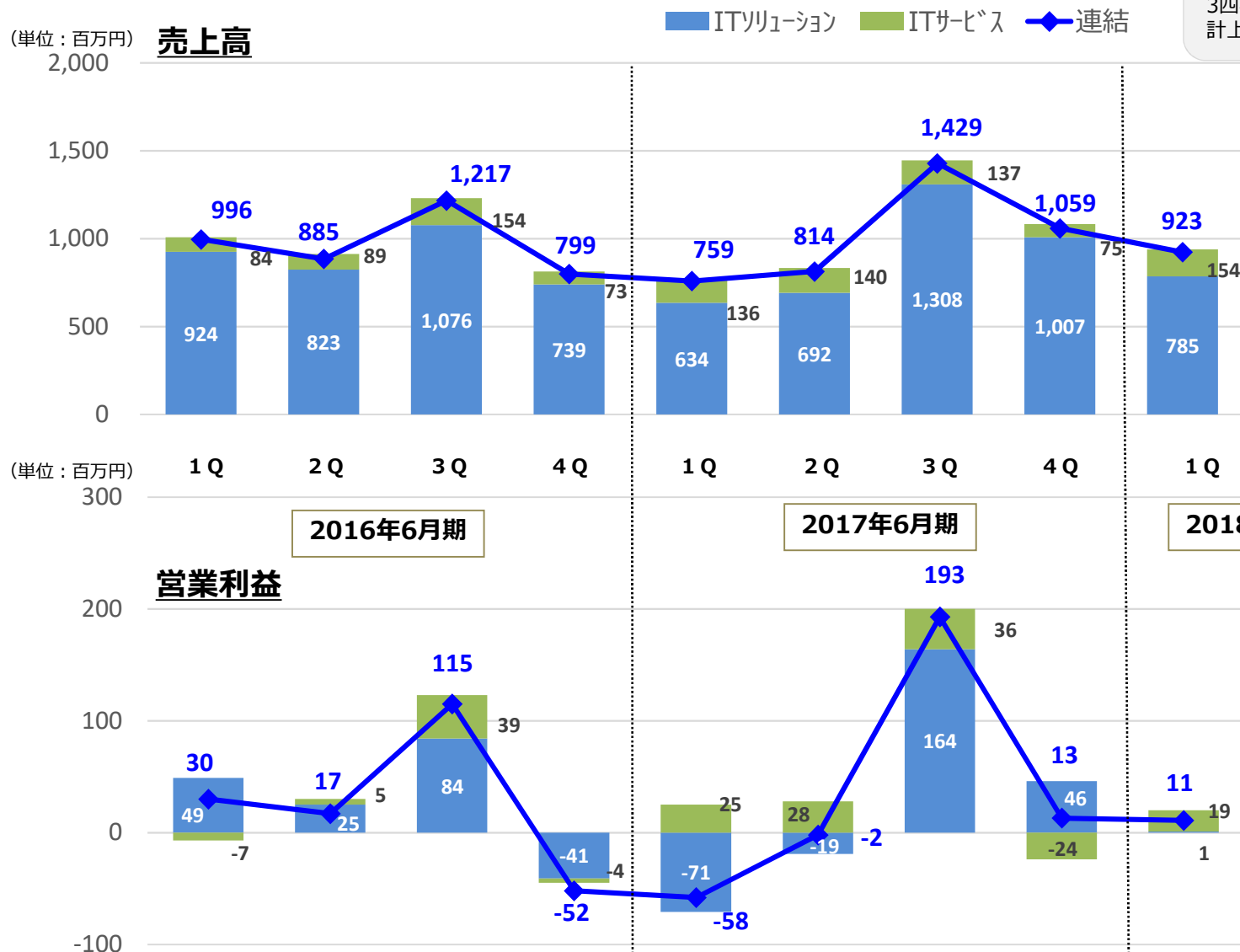
※各セグメントの売上高・営業利益には、内部取引分を含んでおります。
連結の数値は、内部取引相殺後となっております。

連結営業利益分析



連結売上高・営業利益推移

国内法人顧客の多くが3月決算であることから、3月末にあたる第3四半期末において、売上が多く計上される傾向があります。



※各セグメントの売上高・営業利益には、内部取引分を含んでおります。
連結の数値は、内部取引相殺後となっております。

セグメント情報 ITソリューション事業

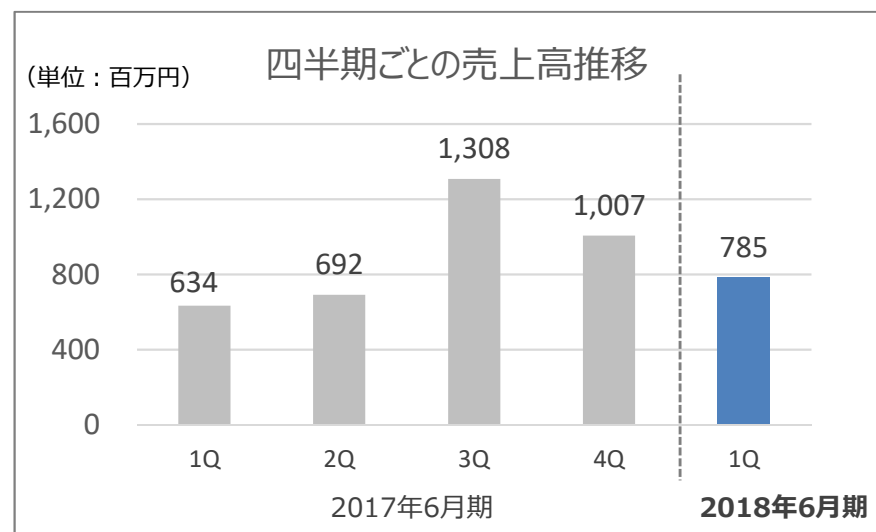
システム開発・構築案件の増加や増員対応に伴い売上増

(単位：百万円)

	2017年6月期 第1四半期	2018年6月期		
		第1四半期	増減額	増減率
売上高	634	785	151	23.8%
外部	622	769	147	23.7%
内部	12	15	3	30.2%
営業利益	-71	1	73	-

事業の概況

- システム開発・構築案件の増加、機械メーカーの常駐型開発案件での増員により売上増
- 医療系システムの構築、運用分野は順調に推移
- 地図情報提供サービスは、森林ICTプラットフォームを中心に地方自治体からの受注案件に取り組むとともに、自社製品の開発を推進



セグメント情報 ITサービス事業

ストレスチェックを中心としたEAP関連分野など順調に推移

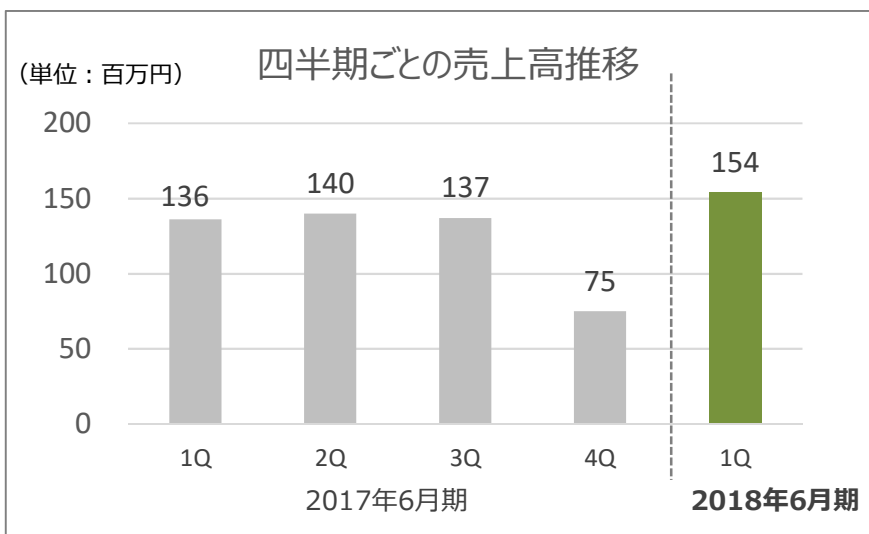
(単位：百万円)

		2017年6月期	2018年6月期		
		第1四半期	第1四半期	増減額	増減率
売上高		136	154	17	12.5%
	外部	136	153	16	12.4%
	内部	0	0	0	-
営業利益		25	19	▲5	▲20.8%

事業の概況

- EAP関連分野は、各企業のストレスチェック実施時期が前期より早まったことにより、当初計画を上回る

クラウド健康管理システムのプロモーション活動と機能の追加や改修を推進



中期経営計画の進捗 専門特化

情報セキュリティ対応強化

(ネットワーク・データ・デバイス)

- ・標的型攻撃メール対応訓練「SYMPROBUS Targeted Mail Training」の代理店販売による営業を進め、大手企業へのテスト導入が決定
- ・パートナー企業の製品を活用し、セキュリティに関連した案件への営業活動を展開

BPOソリューション拡張

(働く人の健康、教育)

- ・ストレスチェックを中心としたEAP関連業務の受注活動に注力
- ・クラウド健康管理システム「LIFEDESK」のプロモーション活動と機能追加や改修を推進

専門特化

空間情報の利活用

(自治体)

- ・森林ICTプラットフォームを中心に地方自治体や森林組合などからの受注を推進
- ・主力製品である地理戦略情報システム「GEOSIS」の開発を進める

業務特化型ICTサービス

(自治体、自動車、医療)

- ・企業向けシステム開発、医療系システムの構築、運用分野共に順調に推移
- ・医療情報技師資格の取得にむけ教育を継続

第27期業績予想

連結	2017年6月期	2018年6月期	
	通期実績	通期予想	
売上高	4,062百万円	4,200百万円	3.4%
営業利益	146百万円	155百万円	5.8%
経常利益	158百万円	170百万円	6.9%
親会社株主に帰属する 当期純利益	143百万円	150百万円	4.2%
1株当たり当期純利益	14.83円	15.46円	—
株主資本利益率 (ROE)	10.8%	10%	—
時間当たり付加価値	3,073円	3,200円	—

単体	2017年6月期	2018年6月期	
	通期実績	通期予想	
売上高	2,485百万円	2,600百万円	4.6%
経常利益	73百万円	90百万円	22.5%
当期純利益	87百万円	100百万円	14.7%
1株当たり当期純利益	8.99円	10.31円	—

※ 2018年6月期の予想数値は、発表日時点で入手可能な情報及び将来の業績に影響を与える不確実な要因に係る仮定を前提としており、実際の業績は今後様々な要因によって異なる結果となる場合がございます。

参考資料

アクモスグループ事業

当社グループは、事業持株会社の当社及び連結対象の子会社3社で構成されており、事業セグメントの区分をITソリューション事業、ITサービス事業の2つに分類しております。

ITソリューション事業

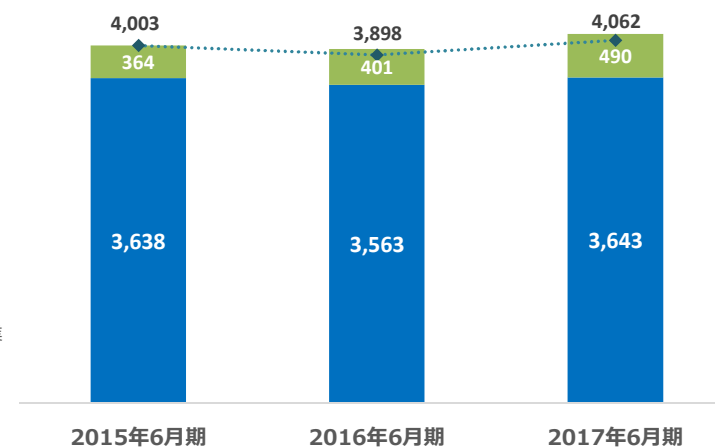


ITサービス事業



セグメント別 売上高推移

(単位：百万円)



アクモスグループ一覽

アクモス株式会社

設立 1991年8月 資本金 6億9,325万円
所在地 〒101-0052 東京都千代田区神田小川町三丁目26番地8
TEL : 03-5217-3121 FAX : 03-5217-3122 URL : <https://www.acmos.co.jp>

お問合せ先 hp_biz@acmos.co.jp

主要取引先 茨城県、KDDI株式会社、官公庁、株式会社常陽銀行、東日本電信電話株式会社、株式会社日立製作所、富士通株式会社 他



ACMOSソーシングサービス株式会社

設立 1981年3月 資本金 1,300万円
所在地 〒101-0052 東京都千代田区神田小川町三丁目26番地8
TEL : 03-5217-3332 FAX : 03-5217-3334 URL : <http://www.acmos-ss.jp>

お問合せ先 info@acmos-ss.jp

主要取引先 日本電気株式会社、NECソリューションイノベータ株式会社、東京医科大学病院、株式会社インテック 他



株式会社ジイズスタッフ

設立 1997年3月 資本金 5,000万円
所在地 〒101-0052 東京都千代田区神田小川町三丁目26番地8
TEL : 03-5217-3131 FAX : 03-5217-3134 URL : <http://www.gstf.jp/>

お問合せ先 inquiry@gstf.jp

主要取引先 官公庁、大学、民間企業、労働組合 他



ASロカス株式会社

設立 1980年1月 資本金 1億円
所在地 〒290-0056 千葉県市原市五井3926-1
TEL : 0436-24-0374 FAX : 0436-24-2116 URL : <http://www.as-locus.jp/>

お問合せ先 sales@as-locus.jp

主要取引先 株式会社昭文社、一般財団法人消防防災総合センター、株式会社NTT東日本 - 千葉、八王子市他官公庁 他



2017年9月末現在

長期ビジョン2025

私たちは輝くICTサービスで社会の向上に貢献します。

目指すべき方向性

1. アクモスグループは、きらりと光るICTサービスを提供して持続的な成長を実現します。
2. アクモスグループは、個性豊かな企業集団を目指します。

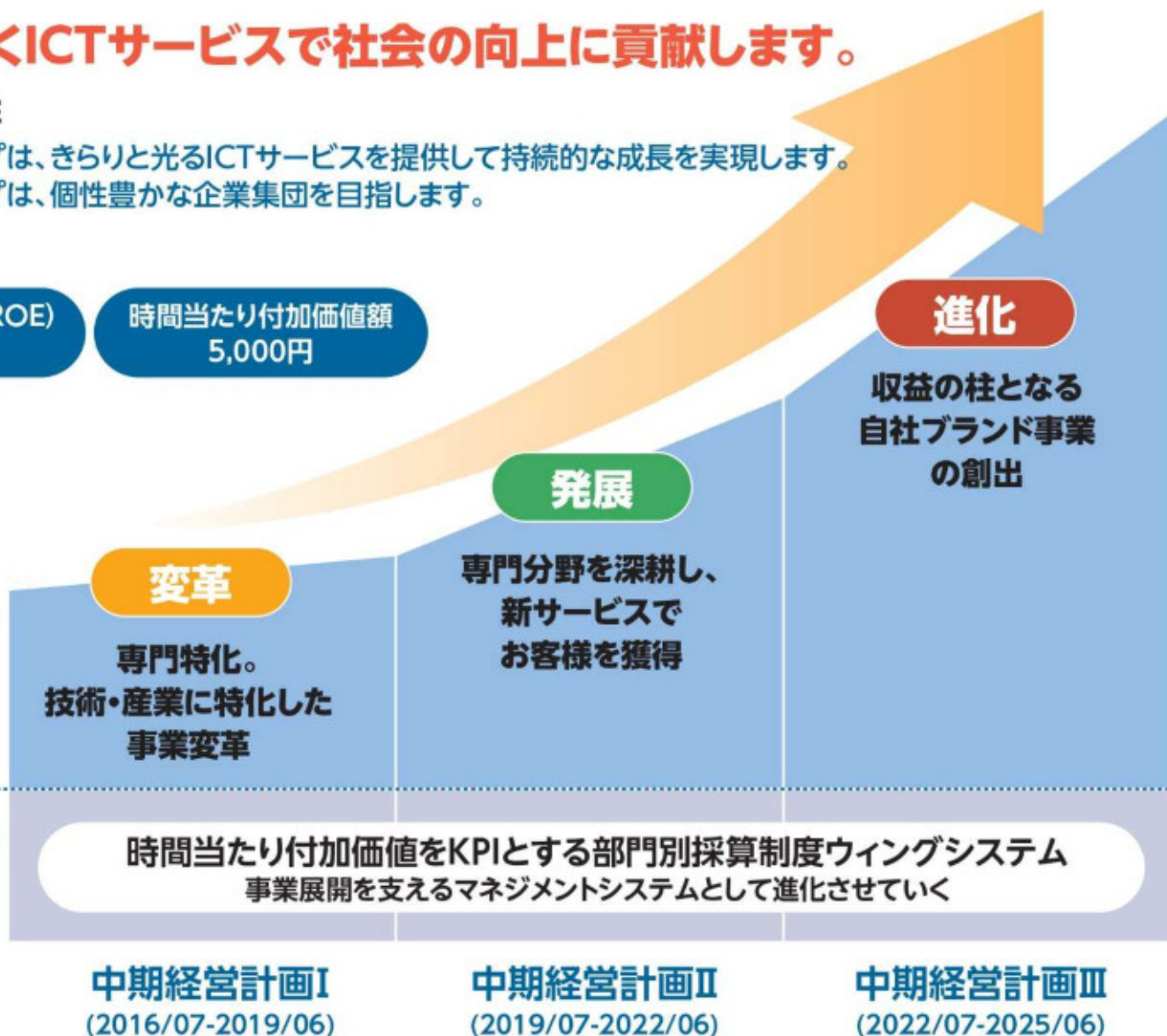
長期数値目標

株主資本利益率 (ROE)
15%

時間当たり付加価値額
5,000円

持続的成長
プロセス

マネジメント
システム



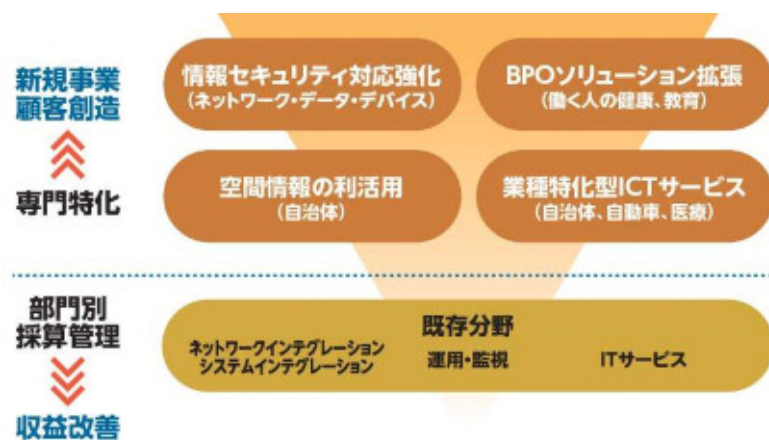
中期経営計画 I (2016/07-2019/06)

変革

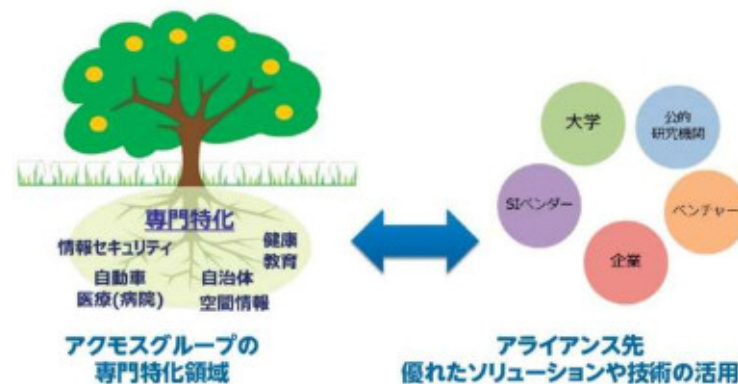
産業や技術分野等の対象を深耕し、当社グループの技術を生かしたソリューション、サービスを提供する専門特化による事業変革を進めます。

事業戦略

専門特化による顧客創造、
お客様とのパートナーシップ醸成を目指す



オープンイノベーション志向によるアライアンス推進
専門特化の対象となる分野では、アライアンスを活用し、
新サービスの創造を促進



組織戦略

部門別採算管理の浸透、全員参加経営の実現による付加価値増大を目指す

- 部門別採算制度ウイングシステムのグループ企業への拡大

人材育成

専門性の高い多様な人材の育成を目指す

- 事業戦略に沿った資格取得の推進
情報セキュリティ関連資格、医療情報技師、技術士、測量士など

連結貸借対照表(要約)

(単位：千円)

資産の部			負債の部		
科目	前期末	当期末	科目	前期末	当期末
現金及び預金	1,427,609	1,262,453	買掛金	130,997	121,840
受取手形及び売掛金	573,689	605,830	短期借入金 ※1	311,660	393,327
たな卸資産	65,082	124,545	未払金	145,705	144,518
その他	60,756	74,894	未払費用	320,304	143,428
流動資産合計	2,127,138	2,067,723	製品保証引当金	0	0
有形固定資産	221,763	220,513	その他	106,971	173,797
無形固定資産	67,170	63,517	流動負債合計	1,015,640	976,910
投資その他の資産	134,837	135,696	長期借入金	72,235	55,570
固定資産合計	423,772	419,727	その他	4,789	5,363
			固定負債合計	77,024	60,933
			負債合計	1,092,664	1,037,844
			純資産の部		
			株主資本合計	1,406,095	1,403,492
			その他の包括利益 累計額合計	8,428	9,730
			非支配株主持分 ※2	43,722	36,383
			純資産合計	1,458,246	1,449,606
資産合計	2,550,911	2,487,450	負債純資産合計	2,550,911	2,487,450

※1 長期借入金（1年以内）を前期末に66,660千円、当期末に66,660千円含んでおります。

※2 連結子会社AS口カス株式会社は、株式会社昭文社が株式の19%を所有しております。

連結損益計算書(要約)

(単位：千円)

	2017年6月期	2018年6月期		
	第1四半期	第1四半期	増減額	増減率
売上高	759,204	923,724	164,520	21.7%
売上原価	561,607	658,514	96,907	17.3%
売上総利益	197,596	265,210	67,613	34.2%
販売費及び一般管理費	255,647	253,275	▲2,371	▲0.9%
営業利益	▲58,050	11,934	69,985	—
営業外損益	7,883	3,398	▲4,485	▲56.9%
経常利益	▲50,167	15,332	65,500	—
特別損益	▲1,597	▲1,131	466	▲29.2%
税金等調整前 四半期純利益	▲51,764	14,201	65,966	—
法人税等	12,161	4,022	▲8,139	▲66.9%
非支配株主に帰属する 四半期純利益	▲6,397	▲6,616	▲218	3.4%
親会社株主に帰属する 四半期純利益	▲57,528	16,795	74,324	—

単体貸借対照表(要約)

(単位：千円)

資産の部			負債の部		
科目	前期末	当期末	科目	前期末	当期末
現金及び預金	790,017	706,509	買掛金	80,789	77,089
受取手形及び売掛金	448,129	421,003	短期借入金	240,000	230,000
たな卸資産	35,718	77,414	未払金	54,102	58,368
その他	68,307	87,337	未払費用	210,550	93,717
流動資産合計	1,342,172	1,292,264	賞与引当金	11,600	48,304
有形固定資産	170,750	169,291	その他	89,112	93,156
無形固定資産	14,853	13,390	流動負債合計	686,155	600,637
投資その他の資産	548,432	549,715	長期借入金	-	-
固定資産合計	734,036	732,396	その他	4,789	5,363
			固定負債合計	4,789	5,363
			負債合計	690,944	606,000
			純資産の部		
			株主資本合計 ※	1,376,835	1,408,930
			評価・換算差額等合計	8,428	9,730
			純資産合計	1,385,264	1,418,661
資産合計	2,076,209	2,024,661	負債純資産合計	2,076,209	2,024,661

※ 前期末、当期末ともに、自己株式▲53,911千円を含んでおります。

単体損益計算書(要約)

(単位：千円)

	2017年6月期	2018年6月期		
	第1四半期	第1四半期	増減額	増減率
売上高	417,434	579,937	162,503	38.9%
営業利益	▲54,473	20,509	74,982	—
経常利益	▲32,444	45,927	78,372	—
四半期純利益	▲31,406	51,494	82,900	—

■ 本資料について

本資料に記載されている将来の見通しなどについては、本資料の発表日時点で入手可能な情報に基づいて作成されたものです。今後、当社を取り巻く内外の経済情勢、業界動向、需給関係等の変化にともない、業績見通しに変更される可能性があります。

また、本資料は、当社の株式購入など投資を勧誘する目的で作成されたものではありません。

なお、本資料の将来の見通しについての記述に関しましては、法令上その手続きが必要となる場合を除き、事前の予告なく変更する場合がございますので、予めご了承ください。

アクモス株式会社 経営企画管理部

TEL : 03-5217-3123

HP : <https://www.acmos.co.jp/>