



2017年9月期

決算説明会

2017年10月31日 (火)

■ 目次 ■

2017年9月期決算概要	1
決算ハイライト	2
連結PL	3
連結販管費内訳	4
通期予想に対する達成率	5
事業の概況	6
2018年9月期の取り組み	8
2018年9月期基本方針	9
1. ヘルスケアサービスの売上実現	11
2. 全体有料会員数の維持	20
3. 顧客単価(ARPU)の向上	22
その他の取り組み	25
2018年9月期連結業績予想	31
資本政策	34
付属資料	36

2017年9月期 決算概要

決算ハイライト

1 2017年9月期、減益

売上高 **30,933**百万円 (前期比 $\Delta 1,910$ 百万円、 $\Delta 5.8\%$)

営業利益 **4,053**百万円 (前期比 $\Delta 1,302$ 百万円、 $\Delta 24.3\%$)

2 スマートフォン有料会員数**532**万人

(2016年9月末比 $\Delta 37$ 万人)

3 ARPU前年同期比 +**24.1**円

4 2018年9月期、減益予想

売上高 **30,000**百万円 (前期比 $\Delta 933$ 百万円、 $\Delta 3.0\%$)

営業利益 **2,800**百万円 (前期比 $\Delta 1,253$ 百万円、 $\Delta 30.9\%$)

連結PL

(単位：百万円)

	2017年9月期	2016年9月期	前期比		
			金額	増減率	
売上高	30,933	32,844	△1,910	△5.8%	有料会員数減少
売上原価	5,645	5,353	292	5.5%	動画品揃え強化
売上総利益 (利益率)	25,288 81.7%	27,490 83.7%	△2,202	△8.0%	
販管費 (販管費率)	21,234 68.6%	22,135 67.4%	△900	△4.1%	
営業利益 (利益率)	4,053 13.1%	5,355 16.3%	△1,302	△24.3%	
経常利益 (利益率)	3,972 12.8%	5,310 16.2%	△1,338	△25.2%	
親会社株主に 帰属する 当期純利益 (利益率)	1,434 4.6%	3,317 10.1%	△1,883	△56.8%	

連結販管費内訳

(単位：百万円)

	2017年9月期	2016年9月期	前期比		
			金額	増減率	
販管費総額	21,234	22,135	△900	△4.1%	
広告宣伝費	5,746	7,607	△1,861	△24.5%	有料会員数 獲得減少
人件費	5,922	5,637	+285	+5.1%	
支払手数料	3,698	3,741	△42	△1.1%	
外注費	1,432	1,456	△23	△1.6%	開発費増加
減価償却費	1,690	1,272	+417	+32.8%	旅費交通費など (ヘルスケア営業)
その他	2,743	2,420	+323	+13.4%	

通期予想に対する達成率

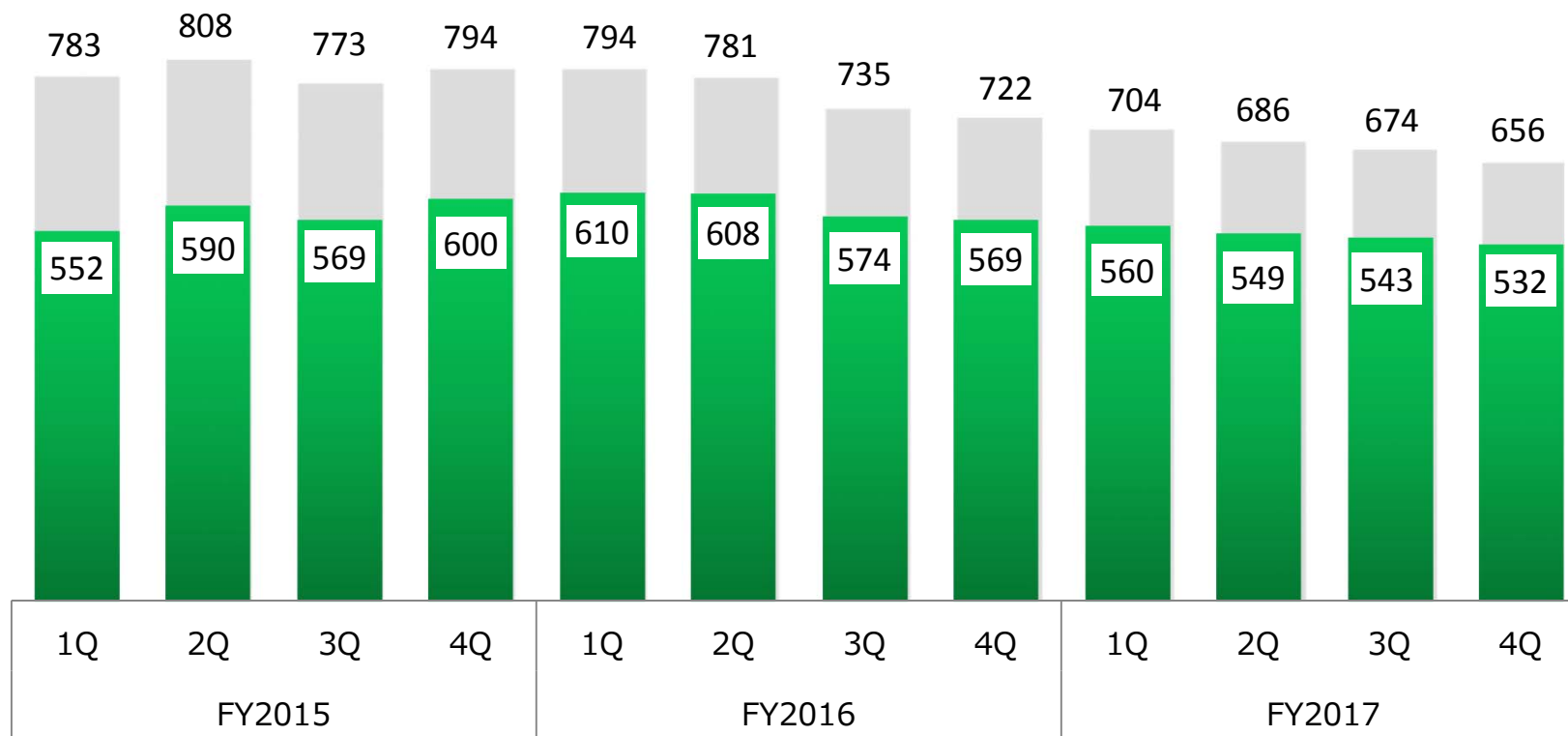
(単位：百万円)

	2017年9月期		進捗率
	実績	通期予想	
売上高	30,933	32,000	96.7%
営業利益	4,053	4,060	99.8%
経常利益	3,972	4,000	99.3%
親会社株主に帰属する 当期純利益	1,434	1,600	89.6%

事業の概況①

全体有料会員数 **656** 万人 (2017年6月末比△18万人)

(単位: 万人)



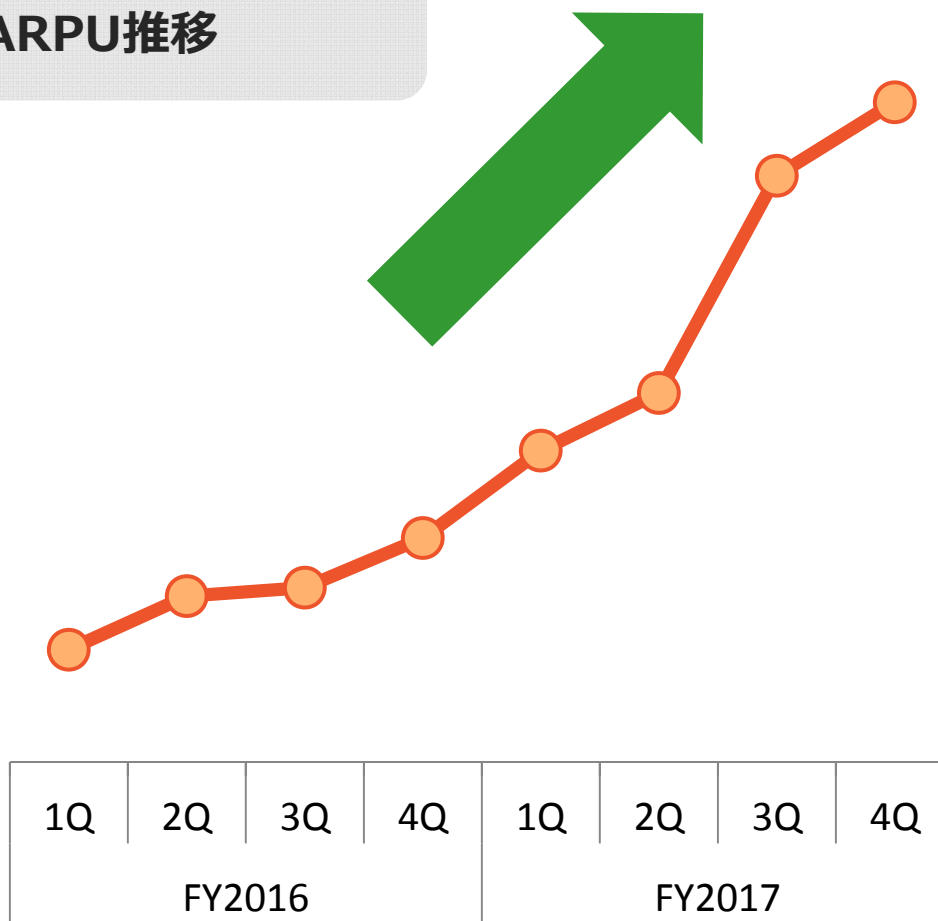
■ フィーチャーフォン ■ スマートフォン

事業の概況②

顧客単価 (ARPU) は上昇

スマートフォン有料会員の
ARPU推移

前年同期比
+24.1円
UP!



2018年9月期の取り組み

2018年9月期 基本方針

1. ヘルスケアサービスの売上実現

2. 全体有料会員数の維持

3. 顧客単価（ARPU）の向上

ビジネスの基本

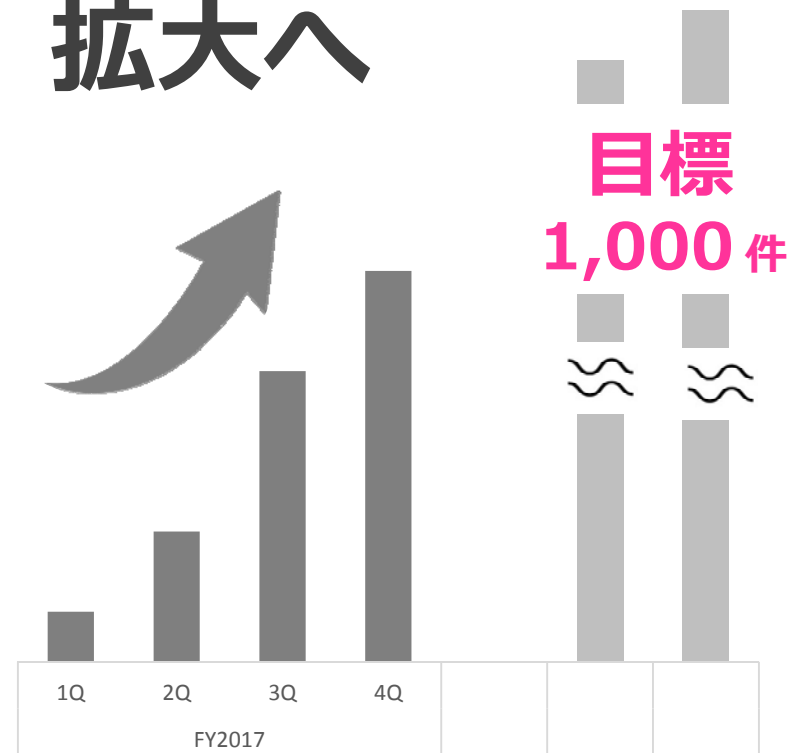


1. ヘルスケアサービスの売上実現①

電子母子手帳サービス



導入自治体数 拡大へ





1自治体
当たり
50,000円/月

全国の
自治体件数
1,700
1,000自治体との
契約を目指す

1. ヘルスケアサービスの売上実現②

スポーツ管理サービス



SoftBank 12:49 62%

戻る 10/27コンディション入力

体調

非常によい よい 普通 悪い 非常に悪い

身体の気になる部位

あり なし

身体の症状

あり なし

睡眠時間

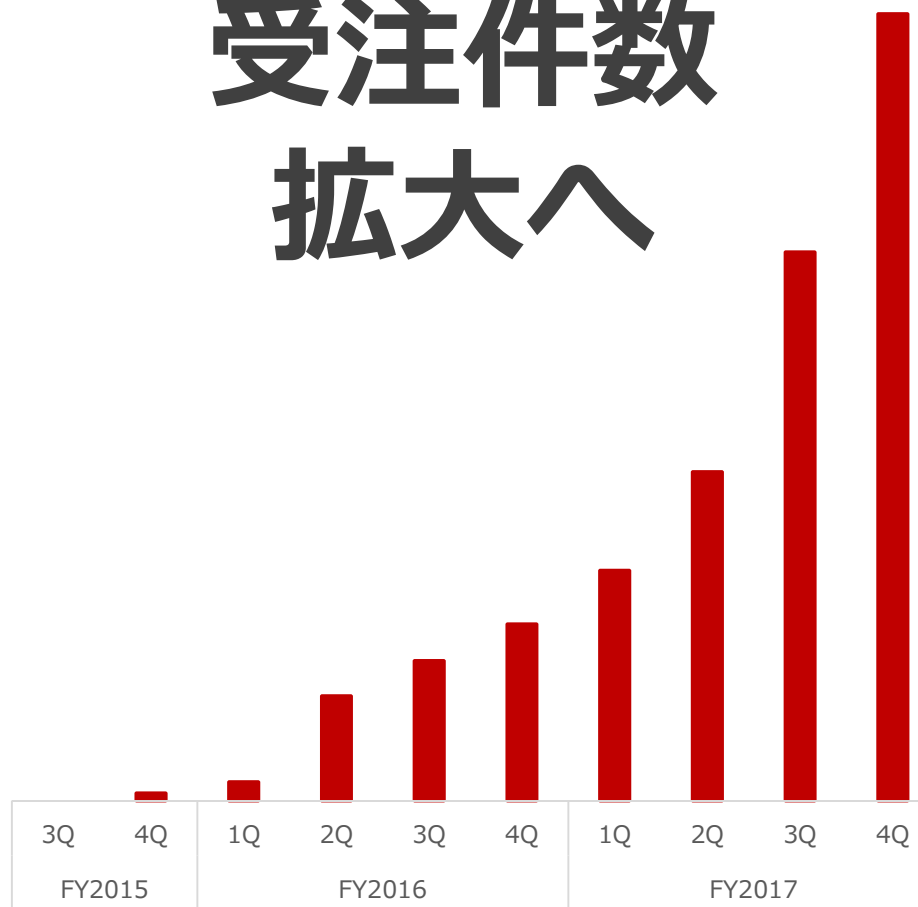
06:30

精神的な疲労度

なし あり

肉体的な疲労度

学校・部活向け 受注件数 拡大へ



IT

×

継続収入

×

マーケティング

スポーツ管理 × 利用料 × 学校・部活数



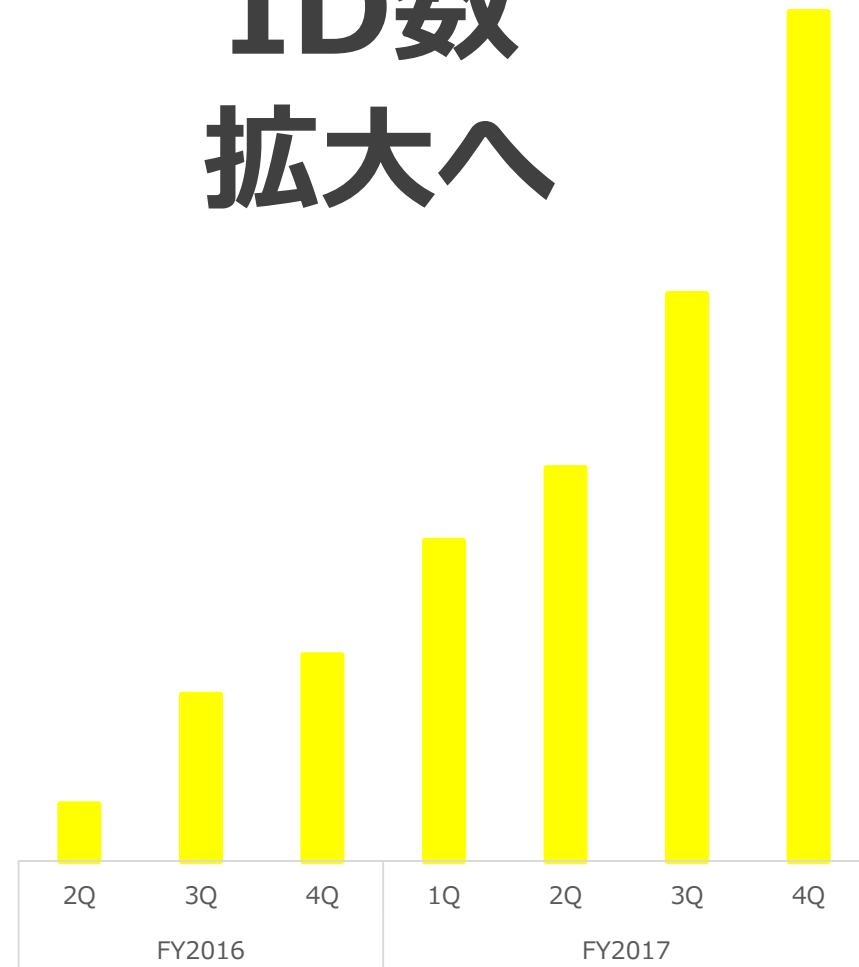
生徒1人
当たり
500円/月

全国の
高校・部活へ
営業強化

1. ヘルスケアサービスの売上実現③

健診サービス
CARADA

ID数
拡大へ



IT

×

継続収入

×

マーケティング

CARADA健診
パッケージ

×

利用料

×

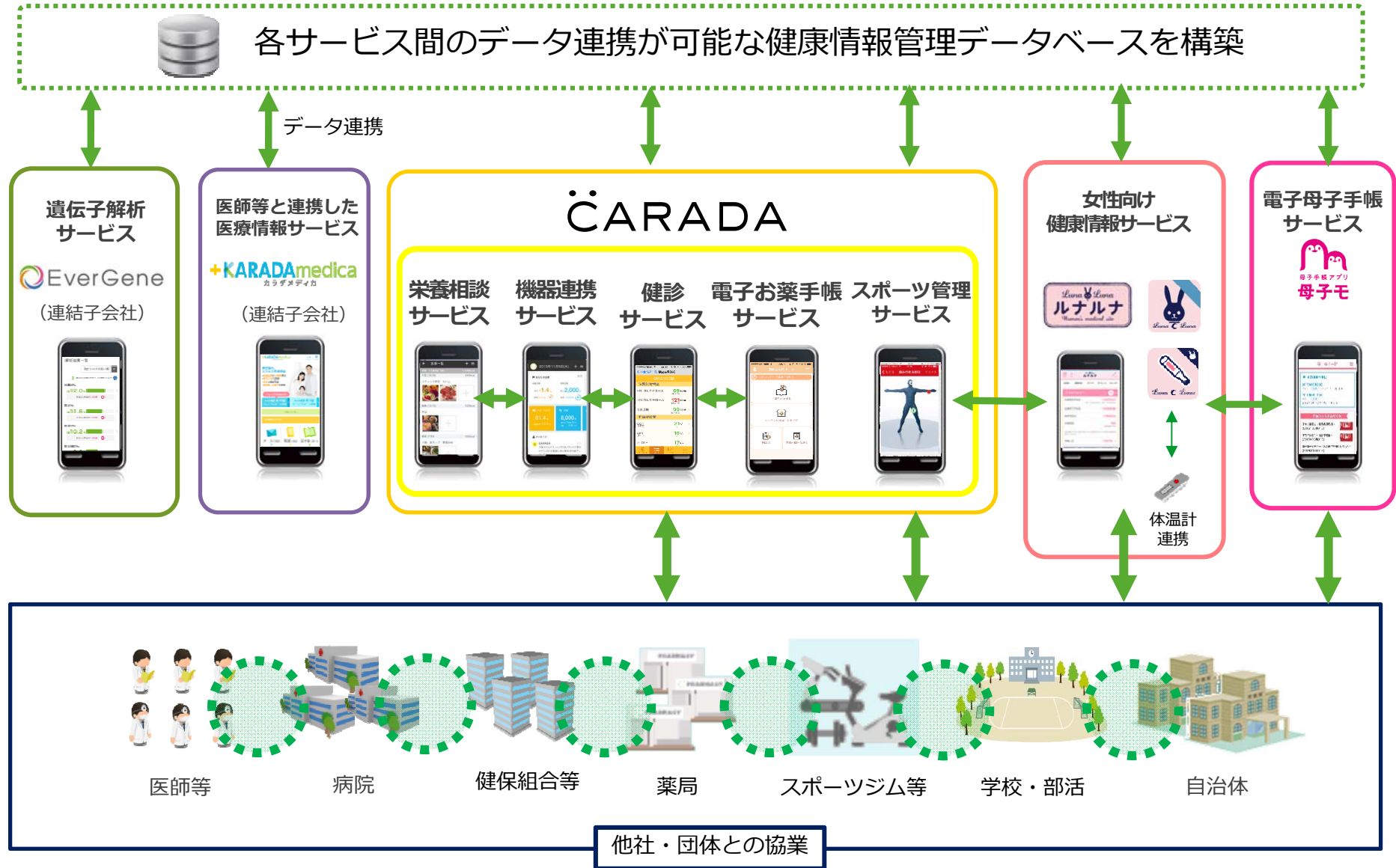
健診機関・企業数



従業員1人
当たり

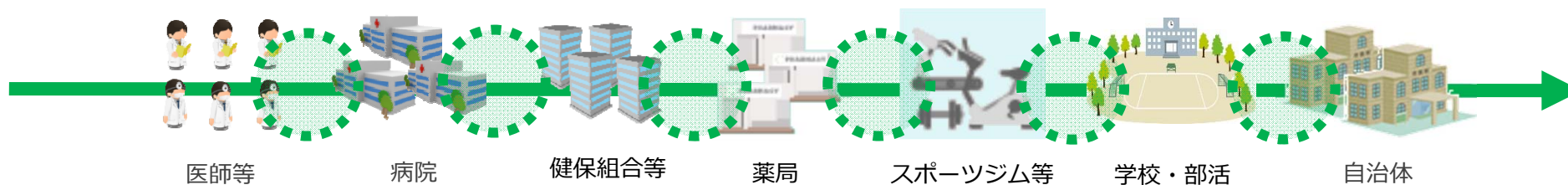
全国の
健診機関・
健康経営を
目指す企業へ
営業強化

ヘルスケアサービス全体像①



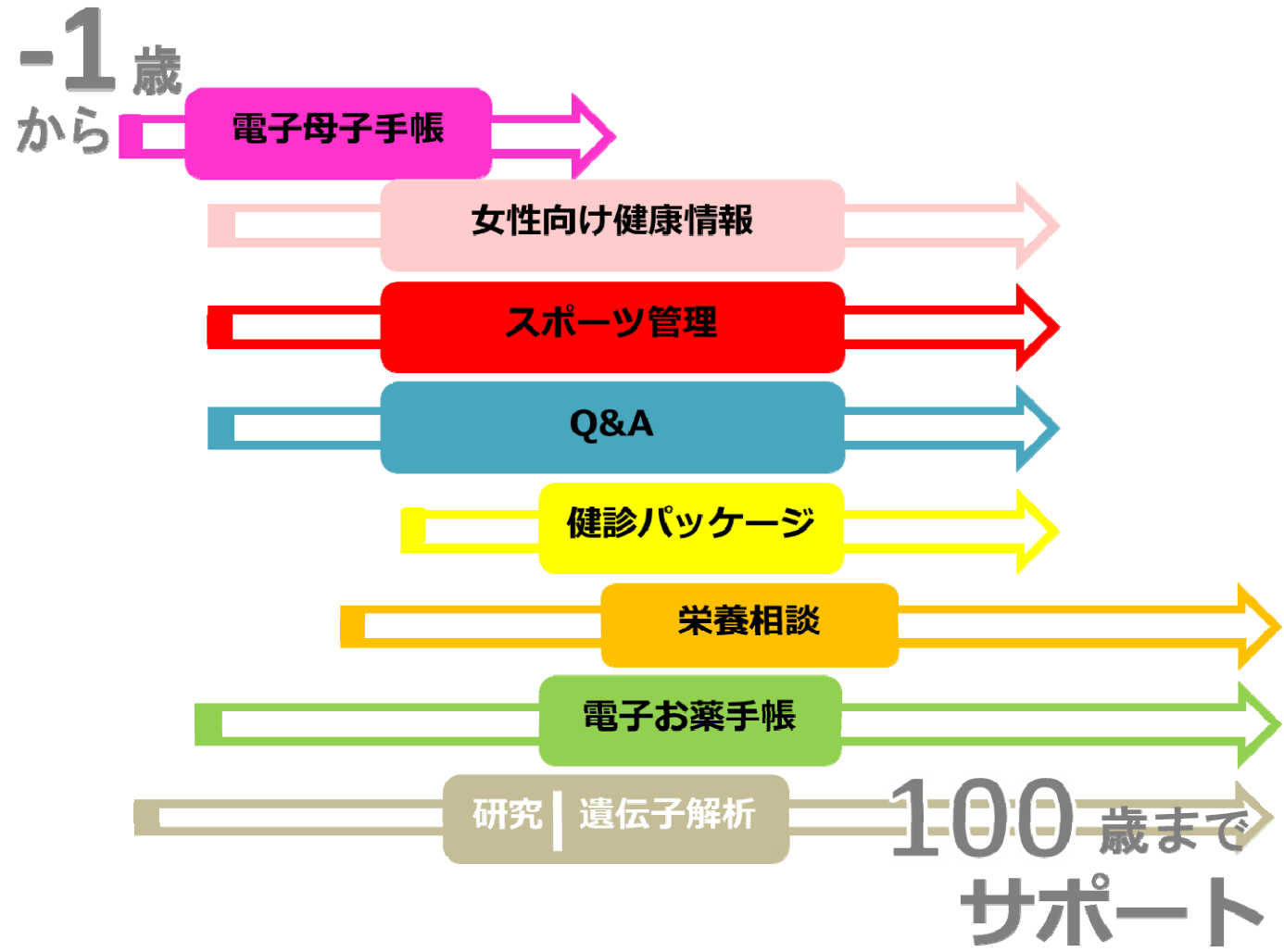
ヘルスケアサービス

隙間にある利便性の実現



ユーザーニーズと
既存サービスの
ギャップの存在 = 成長空間

ヘルスケアサービス全体像②



2. 全体有料会員数の維持

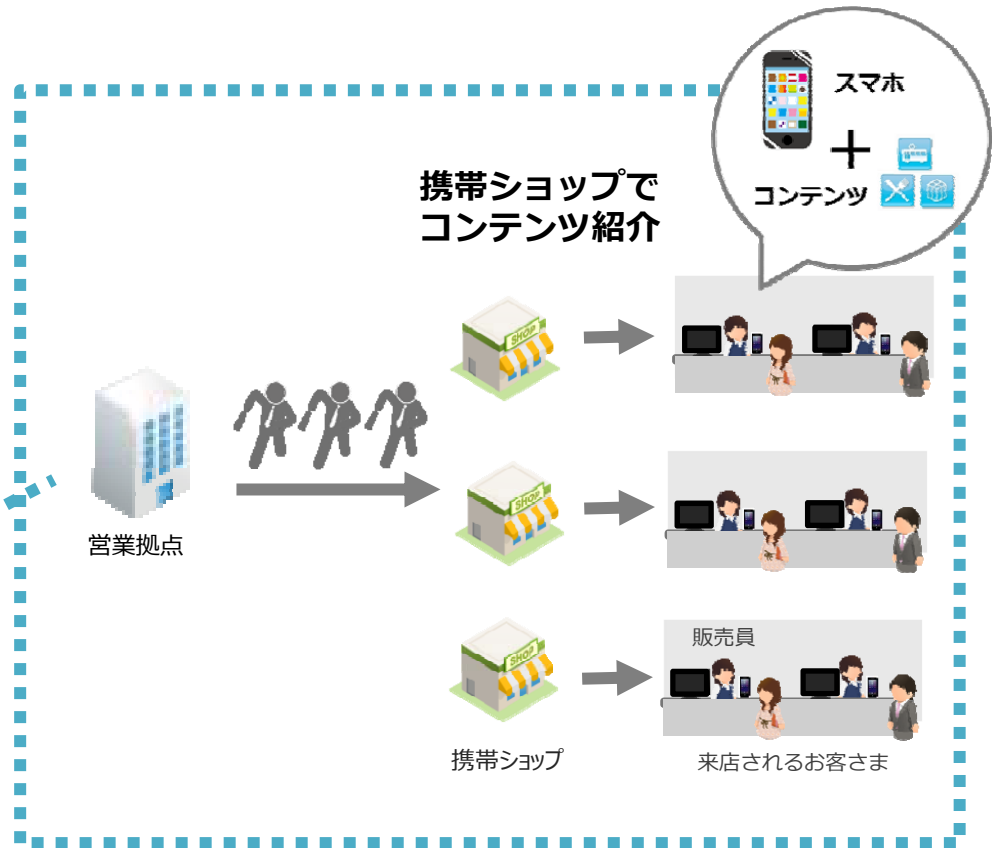
既存：コンテンツサービス

**顧客の固定化
を目指す**

2. 全体有料会員数の維持

RAFネットワーク

営業力強化で 新たな チャンネルを 開拓



3. 顧客単価 (ARPU) の向上①



Anytime, Anywhere, Digital Entertainment

VideoMarket

動画
配信



(C)2016 Constantin Film Produktion GmbH. All Rights Reserved.

(2016年12月期実績)
売上高 2,343百万円
営業利益 177百万円

2017年3月、
(株)ビデオマーケット
を連結子会社化

3. 顧客単価 (ARPU) の向上②



1 映画新作
が豊富！

2 動画配信数
16万本！

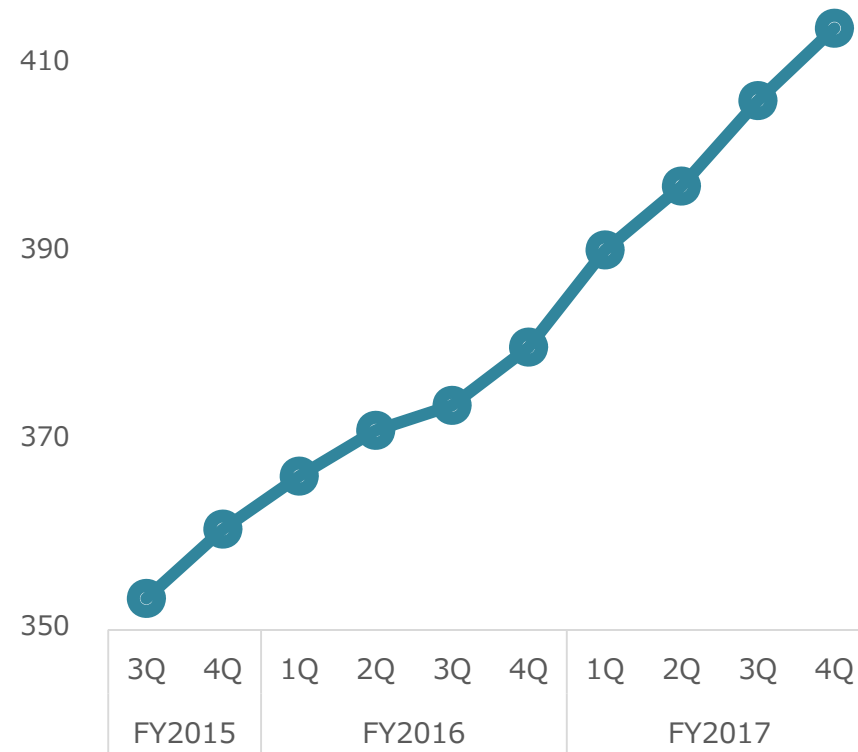
3 NHK VOD
が観れる！

4 アニメ
TVドラマも
盛りだくさん！

3. 顧客単価 (ARPU) の向上③



ARPU 継続的に上昇

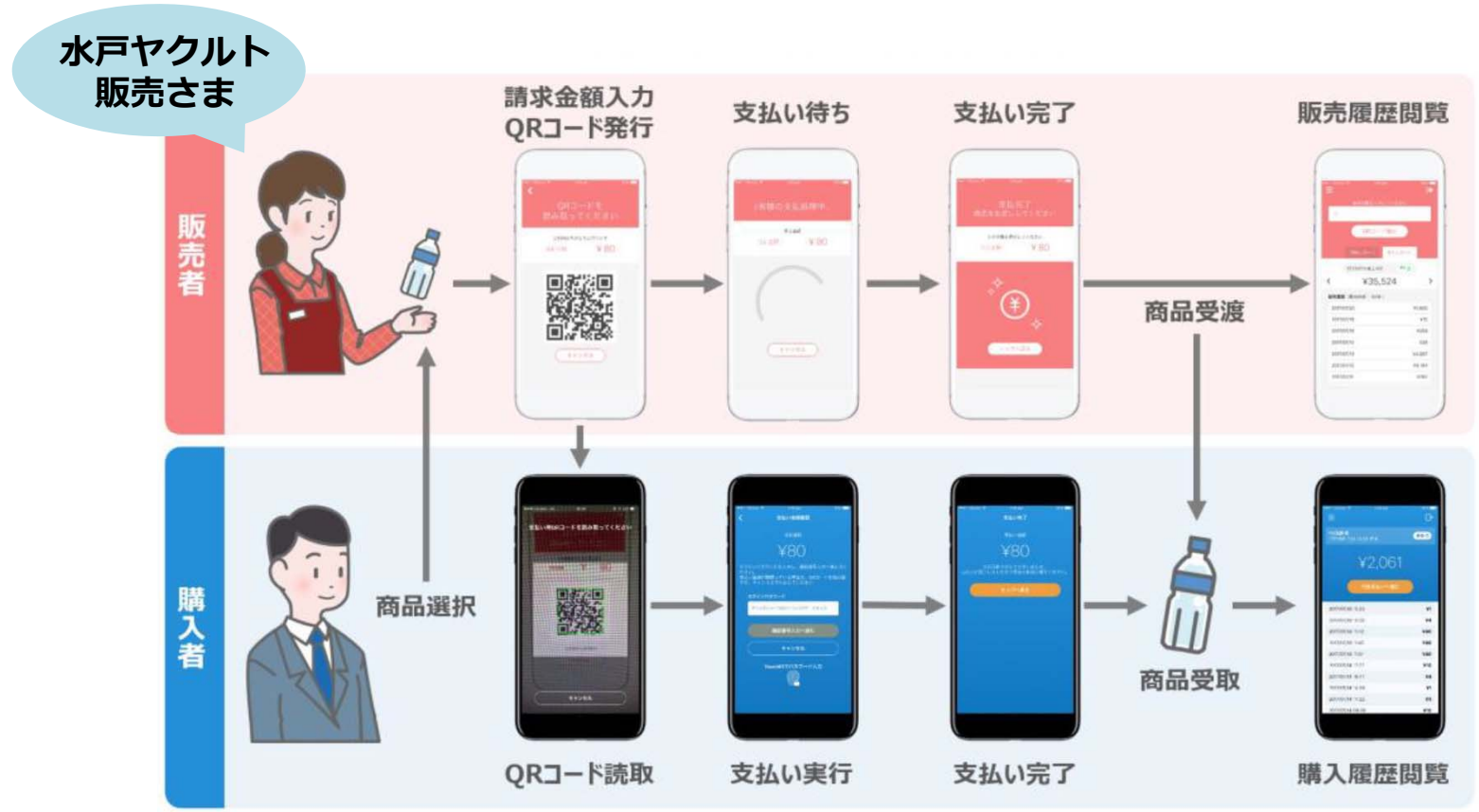


その他の取り組み

その他の取り組み① 常陽銀行との取り組み

フィンテック

口座直結型スマートフォン決済の実証実験 第1弾



その他の取り組み① 常陽銀行との取り組み

フィンテック

口座直結型スマートフォン決済の実証実験 第2弾



A promotional banner for the second round of the experiment. It features a blue and white color scheme with a QR code and a smartphone. The text reads: '第2弾 口座直結型スマートフォン決済 割り勘・集金に対応 常陽銀行グループ全従業員と家族 1万人を超える大規模実証実験を開始'. Below the main text are three categories: '食事会・飲み会' (Meal/Dinner), '社宅・寮' (Company housing/寮), and 'クラブ活動' (Club activities), each with a brief description of the collection type.



その他の取り組み② AIサービス

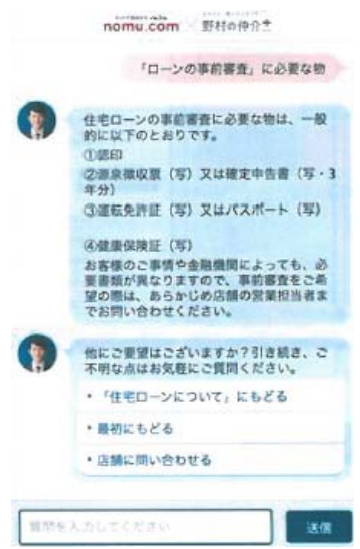


AI

AI案件の受注拡大

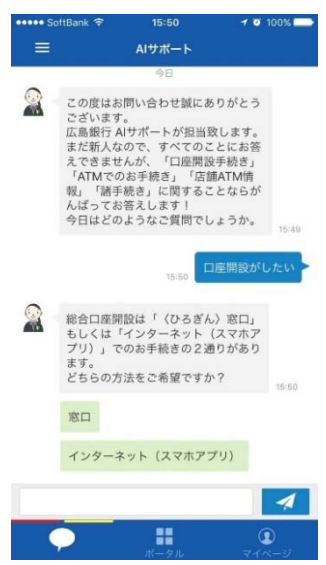
野村不動産
アーバンネット様

『住まいのAI ANSWER』



広島銀行様

『ひろぎんアプリ』



サントリー
(カールスバーグ) 様

『カールスロイド』





その他の取り組み② AIサービス



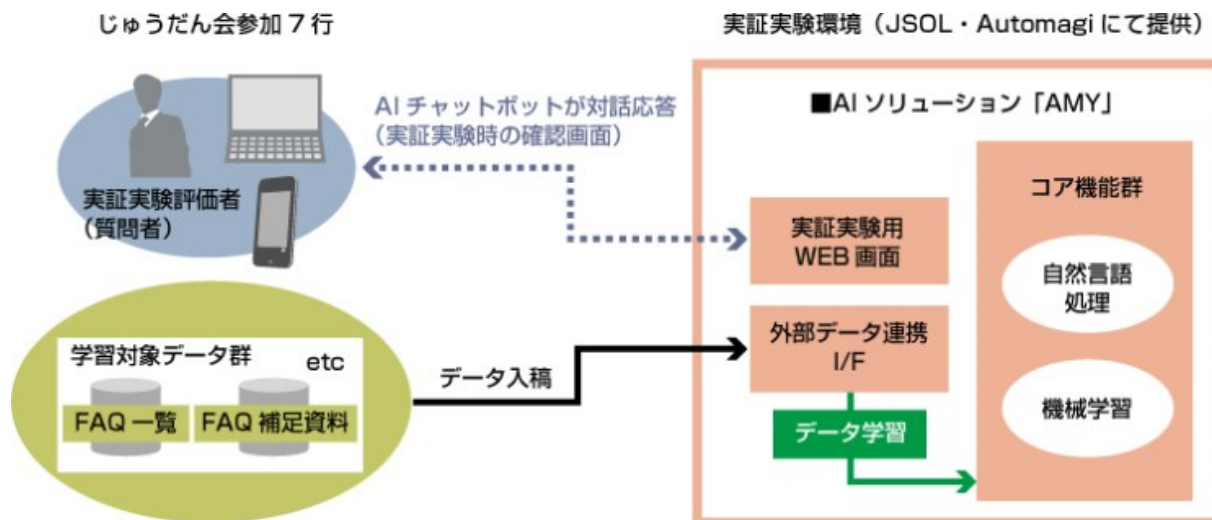
AMY
AI Magic for You

AI

AI案件の受注拡大

連結子会社 Automagi × じゅうだん会

問い合わせ自動応答FAQ



じゅうだん会について
八十二銀行が開発する銀行の基幹システムを共同利用する地方銀行 7行が参加しています。システムの共同化だけでなく、商品・サービス、事務処理手順の統一による共同化効果拡大を目指しています。

参加行 (地域順)
株式会社山形銀行、株式会社筑波銀行、株式会社武蔵野銀行、株式会社八十二銀行、株式会社阿波銀行、株式会社宮崎銀行、株式会社琉球銀行

B₂C

ノウハウの評価

- ・ ユーザーフレンドリー
- ・ 開発スピード



B₂B₂C

B₂G₂C



ライフレンジャー

2018年9月期 連結業績予想

連結業績予想①

- 全体有料会員数の前期比減少
- 動画品揃え強化

売上高 **30,000** 百万円 (前期比 Δ 933百万円 Δ 3.0%)

営業利益 **2,800** 百万円 (前期比 Δ 1,253百万円 Δ 30.9%)

親会社株主に
帰属する当期純利益 **1,800** 百万円 (前期比 +365百万円 +25.5%)

連結業績予想②

(単位：百万円)

	2018年9月期 (予想)			2017年9月期 (実績)			前期比	
	通期	上期	下期	通期	上期	下期	金額 (通期)	増減率 (通期)
売上高	30,000	15,000	15,000	30,933	15,285	15,648	△933	△3.0%
売上原価	6,400	3,200	3,200	5,645	2,505	3,140	+754	+13.4%
売上総利益	23,600	11,800	11,800	25,288	12,780	12,508	△1,688	△6.7%
販管費	20,800	10,800	10,000	21,234	10,705	10,528	△434	△2.0%
営業利益	2,800	1,000	1,800	4,053	2,074	1,979	△1,253	△30.9%
(利益率)	9.3%	6.7%	12.0%	13.1%	13.6%	12.6%		
経常利益	2,800	960	1,840	3,972	2,032	1,939	△1,172	△29.5%
(利益率)	9.3%	6.4%	12.3%	12.8%	13.3%	12.4%		
親会社株主に帰属する当期純利益	1,800	670	1,130	1,434	441	992	+365	△25.5%
(利益率)	6.0%	4.5%	7.5%	4.6%	2.9%	6.3%		

有料会員数減少

動画品揃え強化

資本政策

資本政策

中長期的な売上高・利益の持続的成長と
株主への利益還元の調和を図る

	中間配当金	期末配当金	年間配当金
2017年9月期	8円	8円 (予定)	16円 (予定)
2018年9月期 (予想)	8円	8円	16円

※ 2017年9月期の期末配当金は12月23日開催の定時株主総会に上程予定の額です。

付属資料

連結BS

(単位：百万円)

(百万円)	FY2017	FY2016	増減	(百万円)	FY2017	FY2016	増減
流動資産	17,366	20,051	△2,685	流動負債	4,883	6,148	△1,265
現金及び預金	10,133	12,613	△2,479	買掛金	1,276	1,177	+98
受取手形及び売掛金	6,187	6,163	+23	未払金	1,974	2,290	△316
その他の流動資産	1,109	1,339	△230	未払法人税等	668	1,343	△674
貸倒引当金	△64	△65	+0	コイン等引当金	148	188	△39
				その他の流動負債	816	1,148	△332
固定資産	6,531	5,102	+1,428	固定負債	1,076	1,152	△75
有形固定資産	276	179	+97	退職給付に係る負債	1,020	1,099	△79
無形固定資産	2,198	2,504	△305	その他の固定負債	56	53	+3
ソフトウェア	2,078	2,462	△383	負債合計	5,960	7,301	△1,340
投資その他の資産	4,055	2,419	+1,636	資本金	5,069	5,012	+57
投資有価証券	2,437	1,054	+1,382	資本剰余金	5,790	5,834	△44
				利益剰余金	9,311	8,727	+583
				自己株式	△3,148	△2,148	△999
				その他の包括利益累計額	+3	△119	+122
				新株予約権	297	132	+165
				非支配株主持分	613	414	+198
				純資産合計	17,937	17,852	+84
資産合計	23,897	25,154	△1,256	負債純資産合計	23,897	25,154	△1,256

連結PL四半期推移

(単位：百万円)

	2015年9月期				2016年9月期				2017年9月期			
	1Q	2Q	3Q	4Q	1Q	2Q	3Q	4Q	1Q	2Q	3Q	4Q
売上高	8,209	8,410	8,261	8,579	8,547	8,447	7,924	7,924	7,637	7,648	7,811	7,837
売上原価	1,343	1,322	1,281	1,491	1,362	1,272	1,294	1,424	1,275	1,230	1,533	1,606
売上総利益 (利益率)	6,865 83.6%	7,088 84.3%	6,979 84.5%	7,088 82.6%	7,184 84.1%	7,175 84.9%	6,630 83.7%	6,500 82.0%	6,362 83.3%	6,417 83.9%	6,277 80.4%	6,230 79.5%
販管費	5,532	6,313	5,559	6,371	6,062	5,807	4,734	5,530	5,213	5,492	5,137	5,391
営業利益 (利益率)	1,333 16.2%	774 9.2%	1,420 17.2%	717 8.4%	1,121 13.1%	1,367 16.2%	1,896 23.9%	969 12.2%	1,149 15.0%	925 12.1%	1,139 14.6%	839 10.7%
経常利益 (利益率)	1,315 16.0%	719 8.5%	1,405 17.0%	704 8.2%	1,117 13.1%	1,317 15.6%	1,894 23.9%	981 12.4%	1,125 14.7%	907 11.9%	1,143 14.6%	796 10.2%
親会社株主に 帰属する 四半期純利益 (利益率)	761 9.3%	327 3.9%	855 10.4%	663 7.7%	697 8.2%	727 8.6%	1,195 15.1%	696 8.8%	677 8.9%	△235 △3.1%	703 9.0%	289 3.7%

連結販管費四半期推移

(単位：百万円)

	2015年9月期				2016年9月期				2017年9月期			
	1Q	2Q	3Q	4Q	1Q	2Q	3Q	4Q	1Q	2Q	3Q	4Q
販管費総額	5,532	6,313	5,559	6,371	6,062	5,807	4,734	5,530	5,213	5,492	5,137	5,391
広告宣伝費	2,021	2,680	1,795	2,580	2,532	2,246	1,180	1,648	1,542	1,578	1,317	1,307
人件費	1,374	1,382	1,454	1,558	1,341	1,368	1,402	1,525	1,395	1,406	1,554	1,566
支払手数料	896	938	923	968	954	955	923	908	926	935	904	932
外注費	350	331	344	299	374	384	314	382	402	519	255	253
減価償却費	353	341	314	309	298	303	316	354	374	401	458	456
その他	535	638	726	654	561	549	597	711	572	650	647	874

【サービス紹介】



電子母子手帳

妊娠～出産・育児における母子手帳の機能に加え健康情報や自治体情報も配信

妊娠・出産

母子管理



育児

育児管理



ワクチン管理



自治体情報

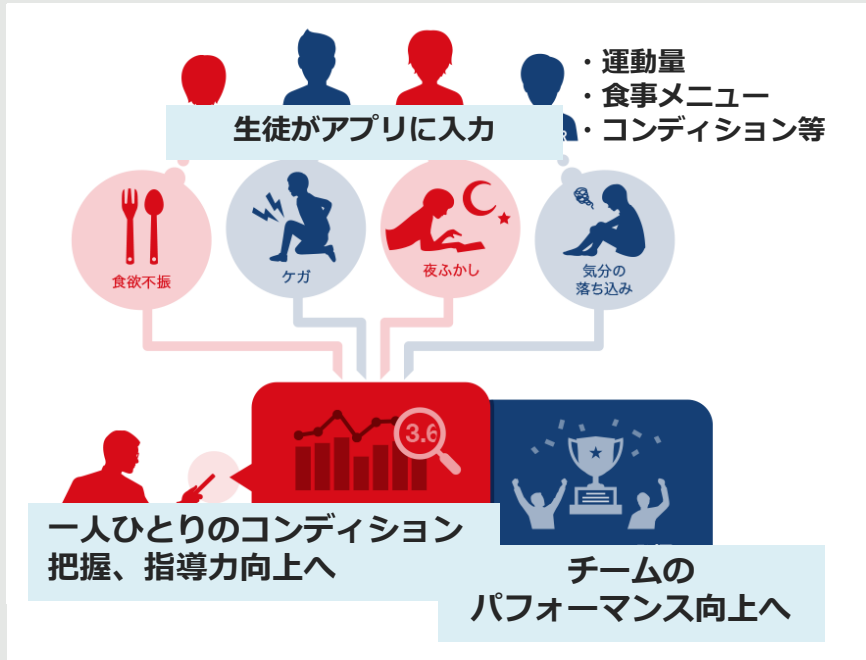
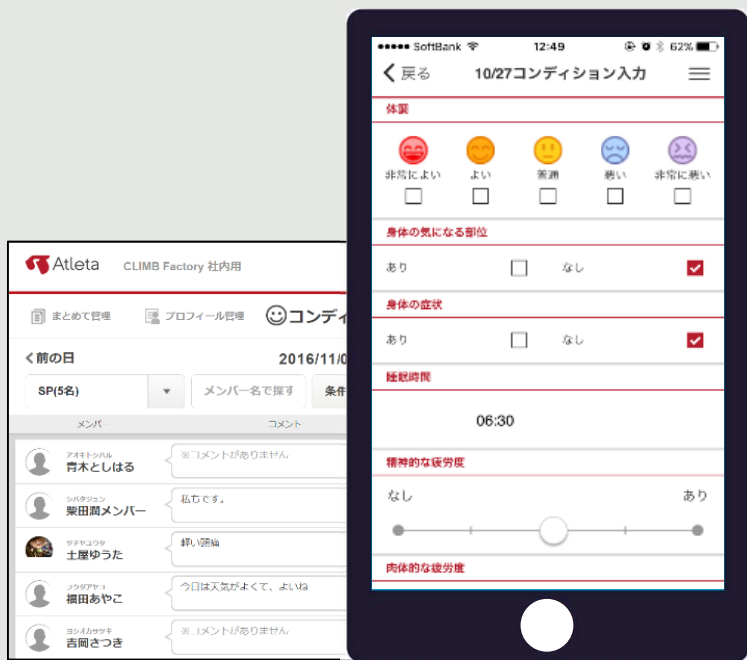


【サービス紹介】



スポーツ管理

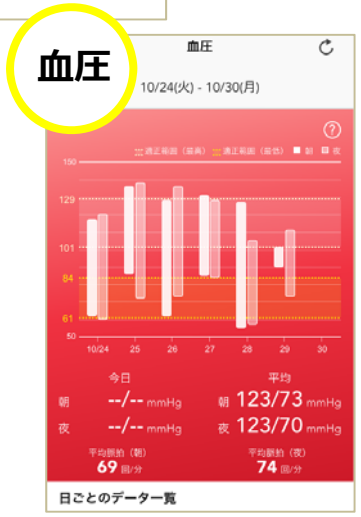
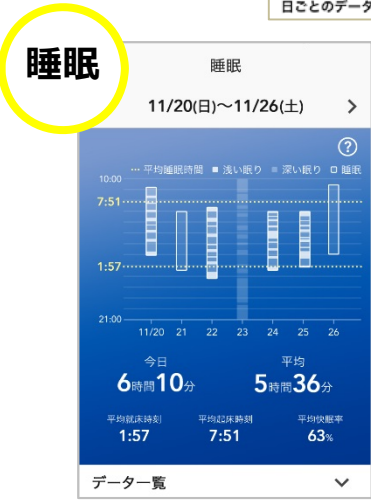
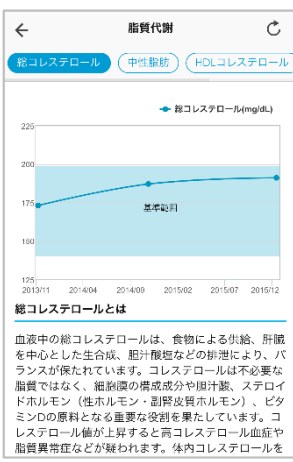
選手と指導者をつなぐコンディショニング・コミュニケーションツール



【サービス紹介】



健診サービス



※CARADAは、株式会社エムティーアイが所有し又は使用权を有する商標または登録商標です。

ありがとうございました



〈お問い合わせ先〉

株式会社エムティーアイ IR室

TEL:03-5333-6323 FAX:03-3320-0189

Mail:ir@mti.co.jp

www.mti.co.jp

本資料における業績の見通しは、当社が本資料発表時点で入手可能な情報による判断、仮定および確信に基づくものであり、今後の国内および海外の経済情勢、事業運営における内外の状況変化、あるいは、見通しに内在する不確実な要素や潜在的リスク等、さまざまな要因により実際の業績が見通しと大きく異なる結果となり得ることがあります。なお、リスクや不確実な要素には将来の出来事から発生する予測不可能な影響等も含まれます。