



平成 29 年 11 月 1 日

各 位

会社名 株式会社 コメリ
代表者名 代表取締役社長 捧 雄一郎
(コード番号 8218 東証第一部)
問合せ先 取締役 執行役員
経営企画室ゼネラルマネージャー
早川 博
TEL. 025-371-4111 (代)

平成 30 年 3 月期第 2 四半期決算説明会資料について

弊社は、平成 29 年 10 月 31 日に「平成 30 年 3 月期 第 2 四半期決算短信〔日本基準〕（連結）」の開示を行いました。決算説明会の資料を作成いたしましたので、お知らせいたします。

以 上

平成30年(2018年)3月期

第2四半期決算説明会

いつもそばに、ずっと。

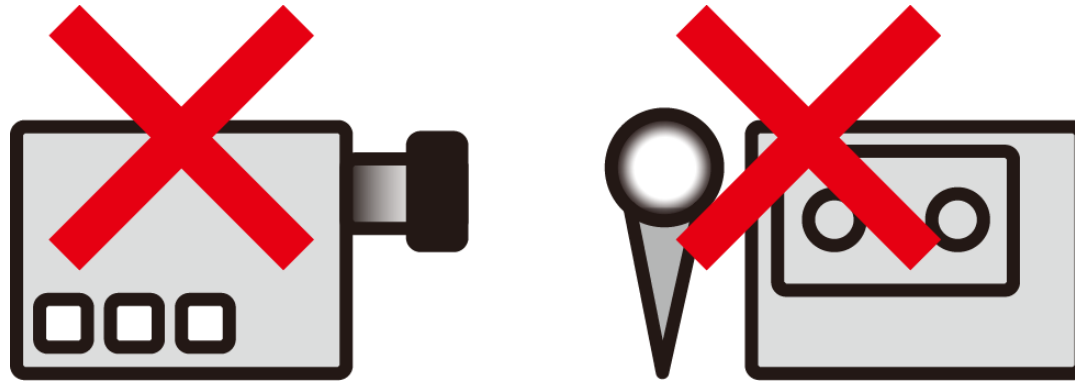
40th

ホームセンター開業
40周年

KOMERI



ご来場の皆様へ



会場内での録音、写真、
動画撮影はご遠慮願います。



2018年(平成30)年3月期
第2四半期業績及び通期業績予想

第2四半期 連結業績 予想との差額



(金額: 百万円)

	2018年(平成30年)3月期第2四半期				差 額
	予 想		実 績		
	金 額	前年比	金 額	前年比	
営業収益	179,000	104.9%	175,977	103.2%	-3,023
売上高	173,300	105.0%	170,205	103.2%	-3,095
(既存店前年比)	102.2%		100.6%		-1.6
売上総利益	56,200	105.7%	55,278	103.9%	-922
売上総利益率	32.4%	+0.2	32.5%	+0.3	+0.1
営業収入	5,700	101.8%	5,772	103.1%	72
営業総利益	61,900	105.3%	61,050	103.9%	-850
営業総利益率	34.6%	+0.1	34.7%	+0.2	+0.1
販管費合計	50,600	105.5%	49,692	103.6%	-908
営業利益	11,300	104.6%	11,358	105.1%	58
経常利益	11,300	105.9%	11,455	107.4%	155
親会社株主に帰属する四半期純利益	7,500	108.5%	7,602	110.0%	102

第2四半期 連結貸借対照表



(金額:百万円)

	科 目	2017年9月	前年比	増 減
資 産 の 部	流 動 資 産	141,005	105.6%	7,449
	うち 商品	105,297	103.1%	3,208
	固 定 資 産	175,884	104.2%	7,056
	うち 有形固定資産	149,866	105.0%	7,191
	うち 無形固定資産	7,568	103.8%	275
	うち 投資その他の資産	18,449	97.8%	-410
資 産 合 計		316,890	104.8%	14,506
負 債 の 部	流 動 負 債	90,798	103.2%	2,837
	うち 短期有利子負債	14,493	81.5%	-3,294
	固 定 負 債	63,786	101.4%	853
	うち 長期有利子負債	44,780	98.5%	-705
負 債 合 計		154,584	102.4%	3,690
純 資 産 合 計		162,305	107.1%	10,815
負 債 純 資 産 合 計		316,890	104.8%	14,506

既存店在庫の適正化が進む



(金額:百万円)

	2017/9	前年比	増減額
既存店	89,172	98.4%	-1,449
新 店	3,826	—	3,826
センター	8,879	102.8%	243
その他	3,420	120.8%	588
合 計	105,297	103.1%	3,208

第2四半期 連結主要経営指標



経営効率項目		2016年9月	2017年9月	増減
ROA ※	%	5.7%	5.7%	±0
ROE ※	%	6.4%	7.5%	+1.1
1株当たり四半期純利益	円	136.45	150.11	+13.66
自己資本比率	%	50.1%	51.2%	+1.1
有利子負債比率	%	20.9%	18.7%	-2.2
労働分配率	%	37.5%	36.9%	-0.6
総資産回転率 ※	回	1.08	1.08	±0

※ 前年10月～当年9月の12ヶ月集計₅

2018年(平成30年)3月期 通期業績予想(連結)



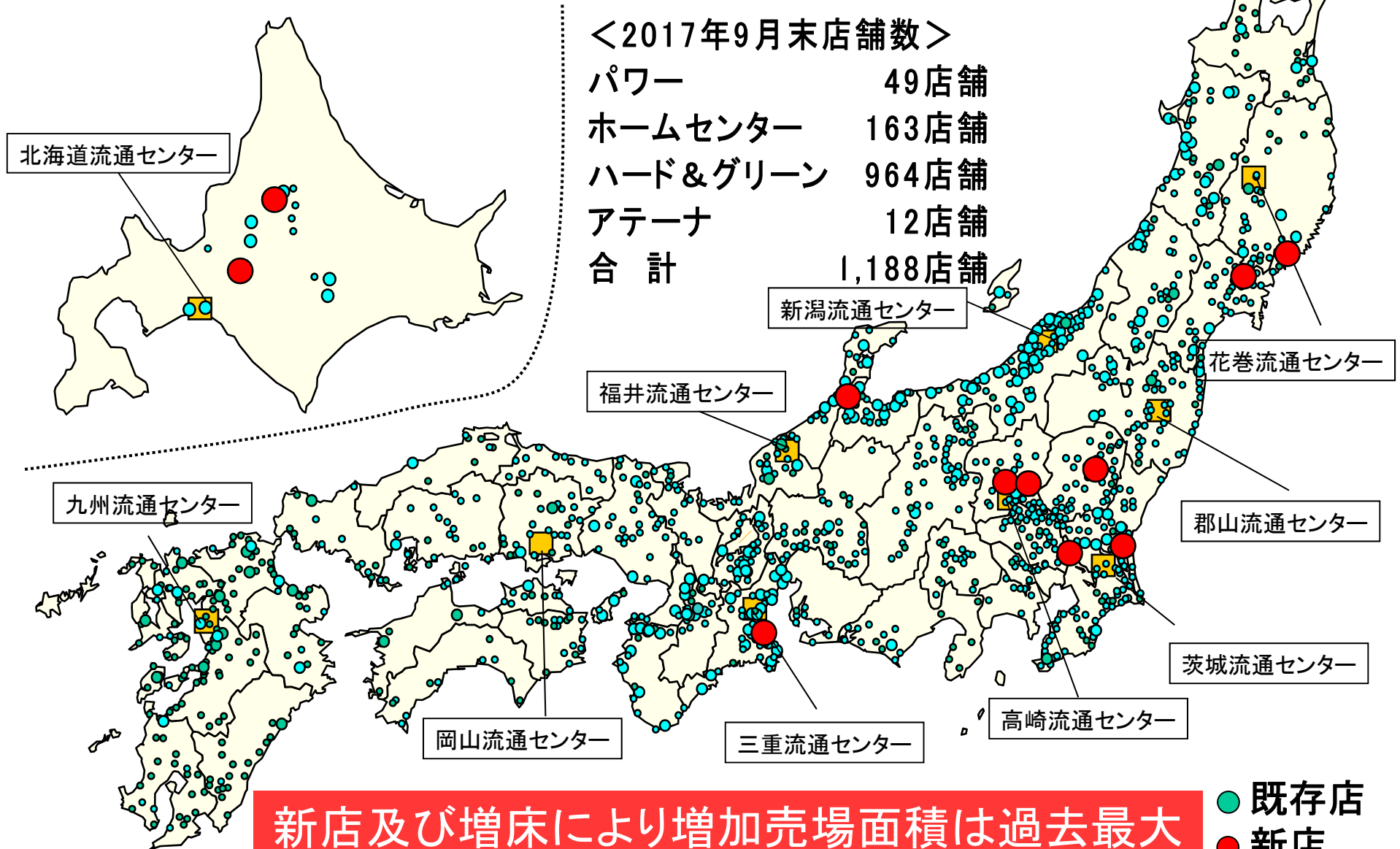
期末配当金を1円増配(記念配当)

(金額:百万円)

	2016年3月期	前年比	2017年3月期	前年比	2018年3月期(予想)	前年比
営業収益	324,343	102.3%	329,558	101.6%	349,000	105.9%
営業利益	17,928	111.3%	16,689	93.1%	18,200	109.1%
経常利益	17,409	112.2%	16,811	96.6%	18,300	108.9%
当期純利益	9,585	133.7%	11,017	114.9%	11,100	100.8%
1株当たり純利益	189円33銭		217円54銭		219円18銭	
配当金	中間18円 期末18円		中間19円 期末19円		中間19円 期末20円	

2018年(平成30)年3月期 主要政策について

既存商勢圏の盤石化



新店及び増床により増加売場面積は過去最大

● 既存店
● 新店

既存商勢圏の盤石化



モデル店の
水平展開



既存商勢圏の盤石化



ドミナント化

PW前橋店(4,000坪)



2017年9月オープン

既存商勢圏の盤石化

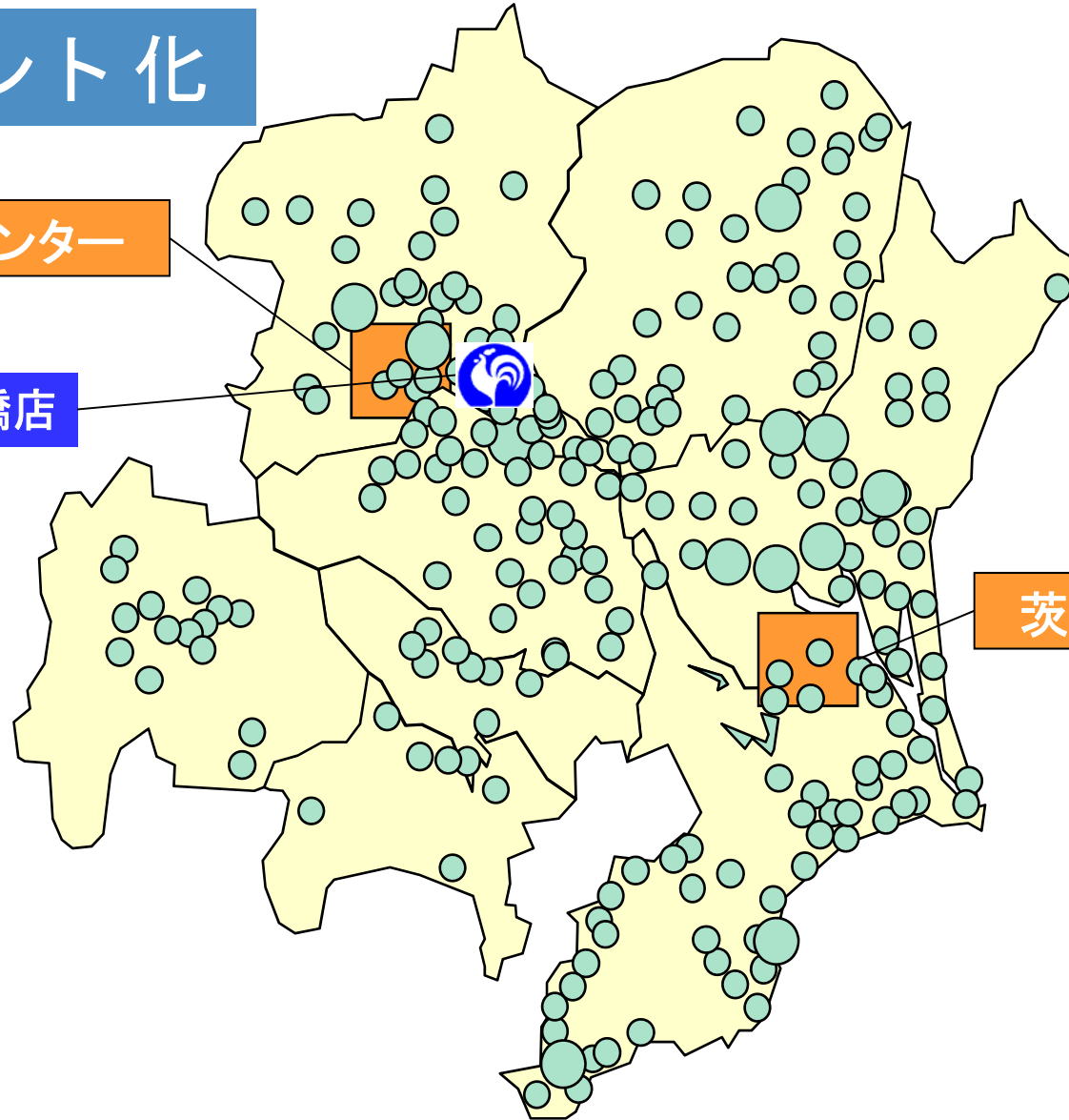


ドミナント化

高崎流通センター

PW前橋店

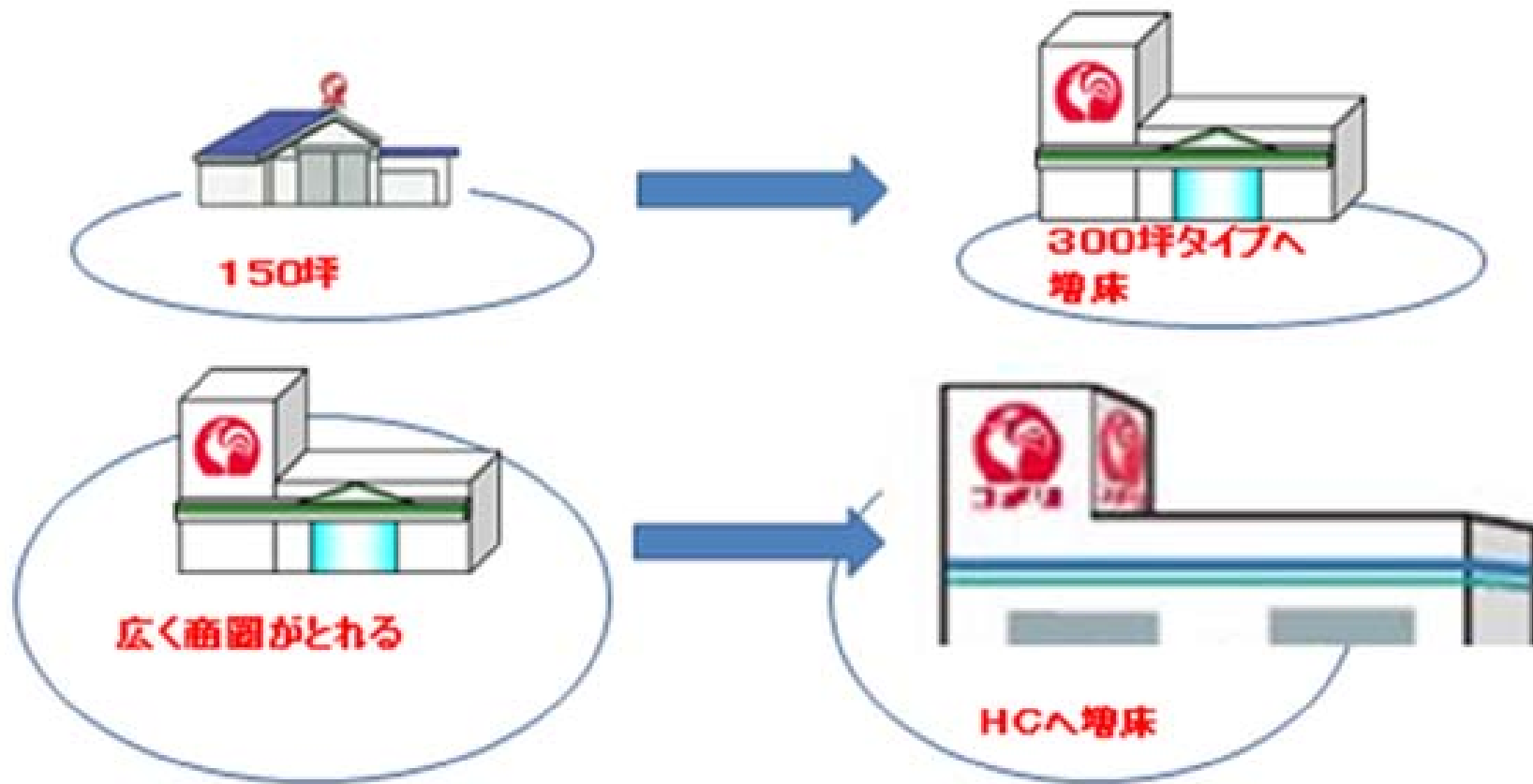
茨城流通センター



既存商勢圏の盤石化



スクラップ&ビルド



既存商勢圏の盤石化



スクラップ&ビルド

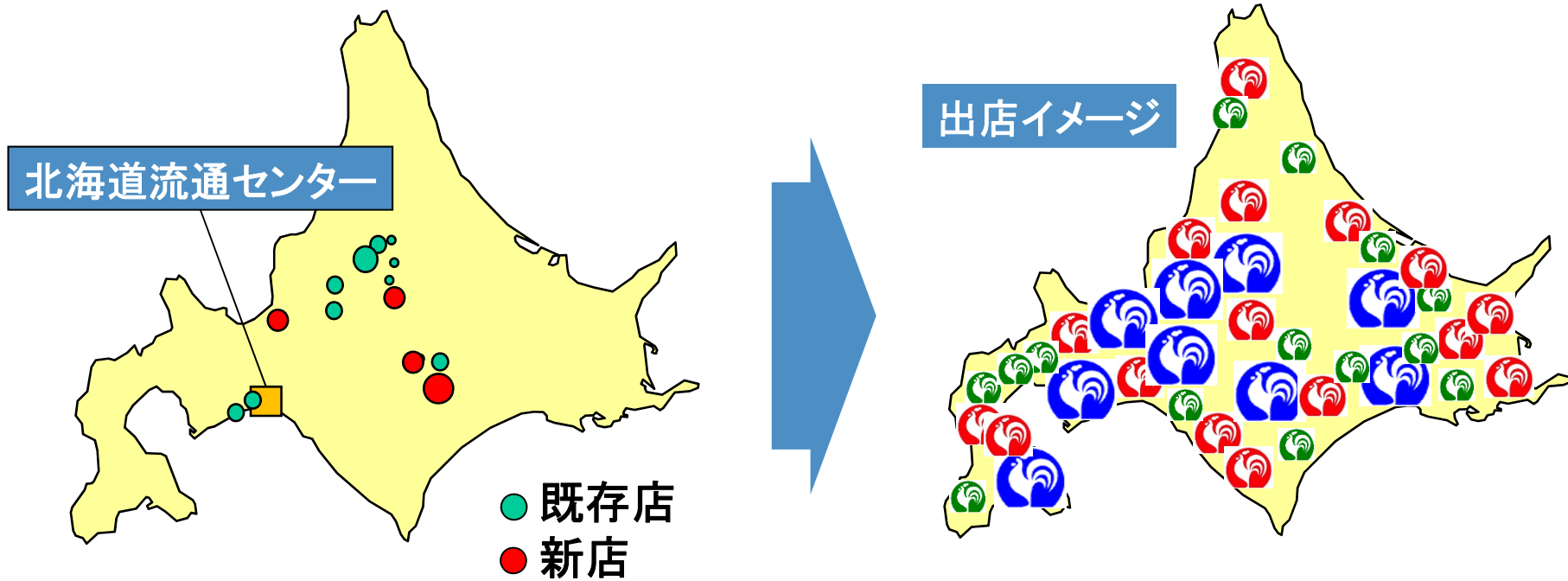


HC小矢部店(1,200坪)



HC上河内店(1,500坪)

新商勢圏“北海道”への出店

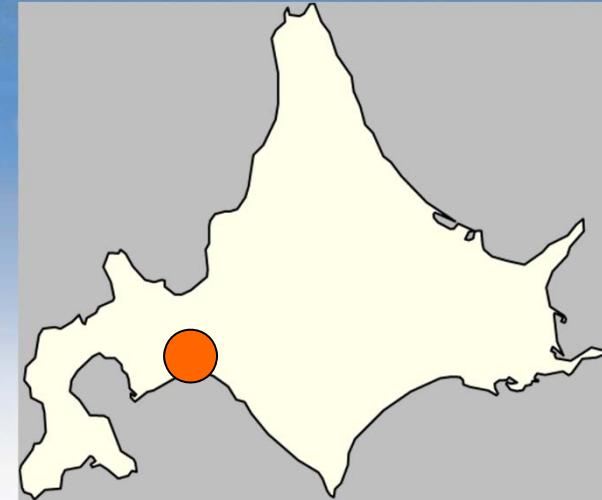


ドミナント化を進める

新 北海道流通センター 来春稼働予定



北海道苫小牧市に建設中



(完成イメージ)

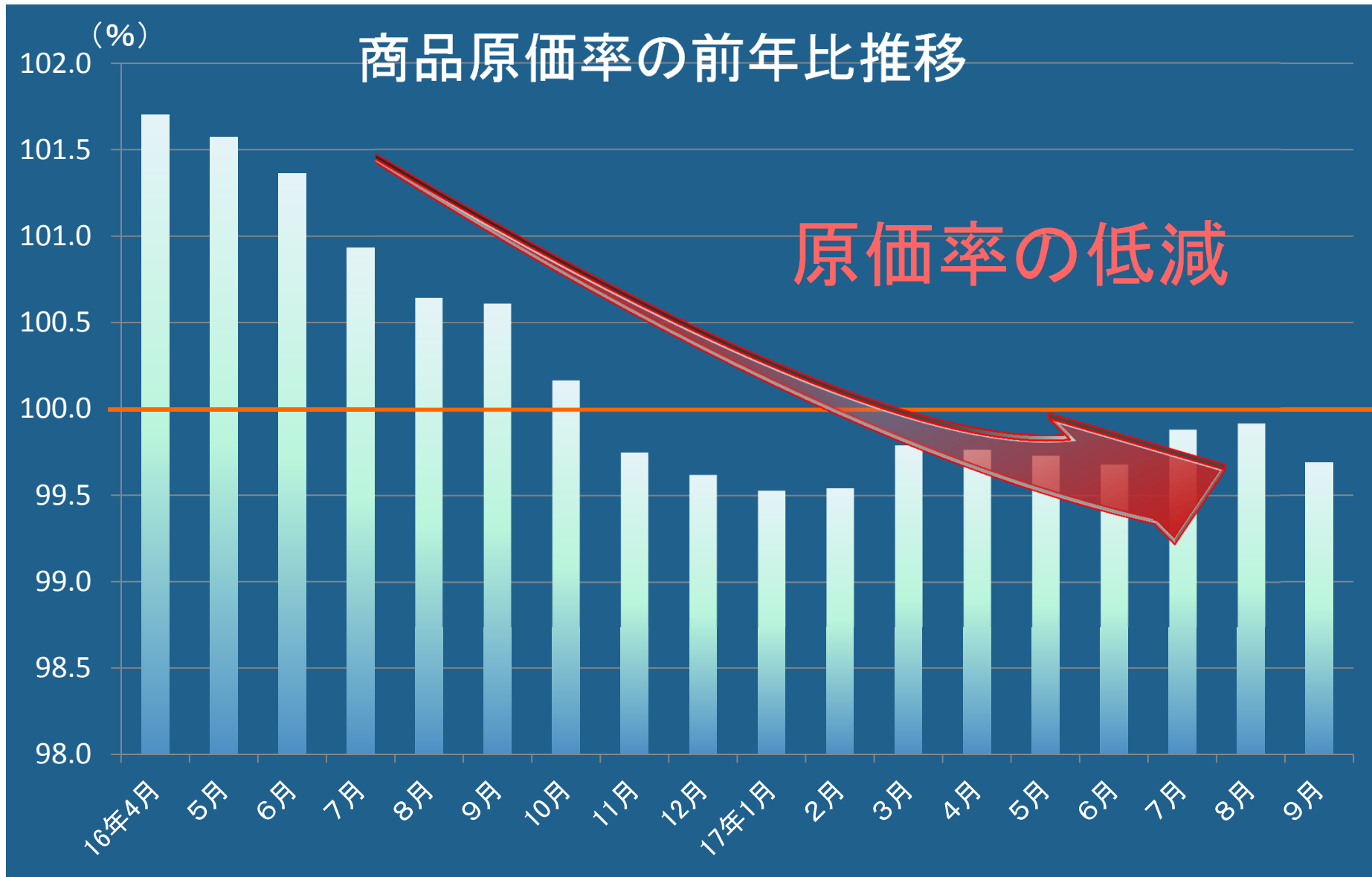
商品力の強化 “EDLPの更なる深耕”



PW全店にて「価格保証10%」を実施



EDLPを支えるEDLC(エブリディローコスト)



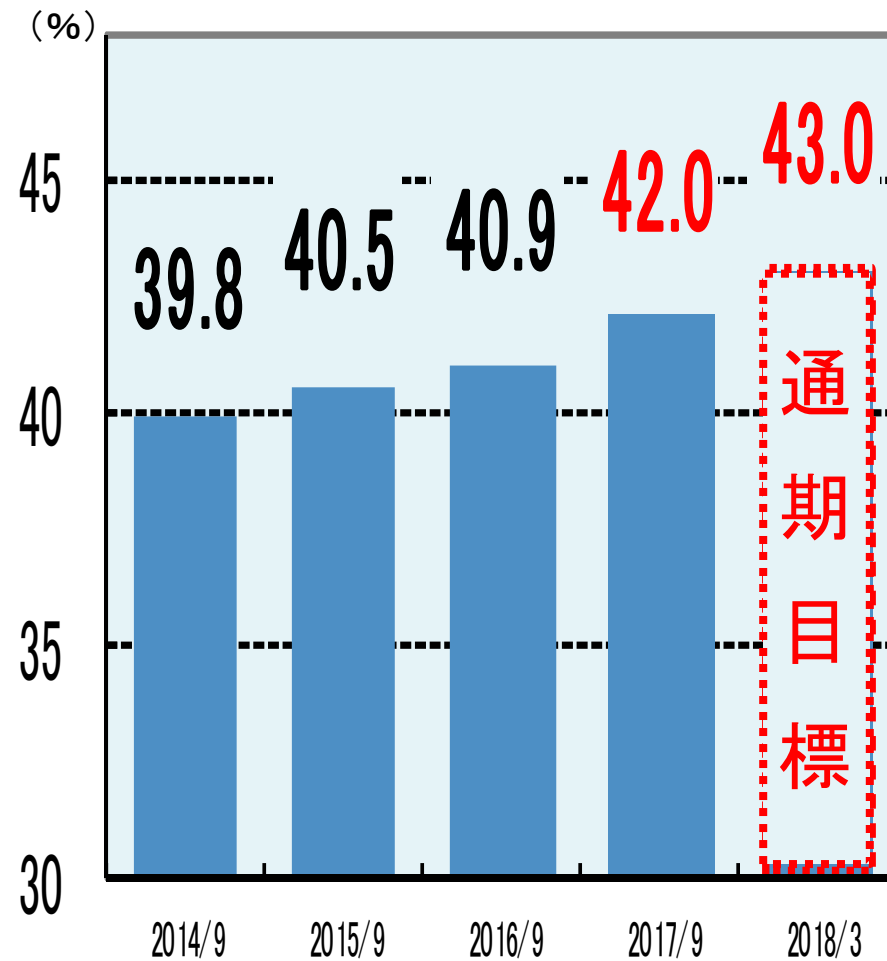
商品力の強化 “PB商品の拡大”



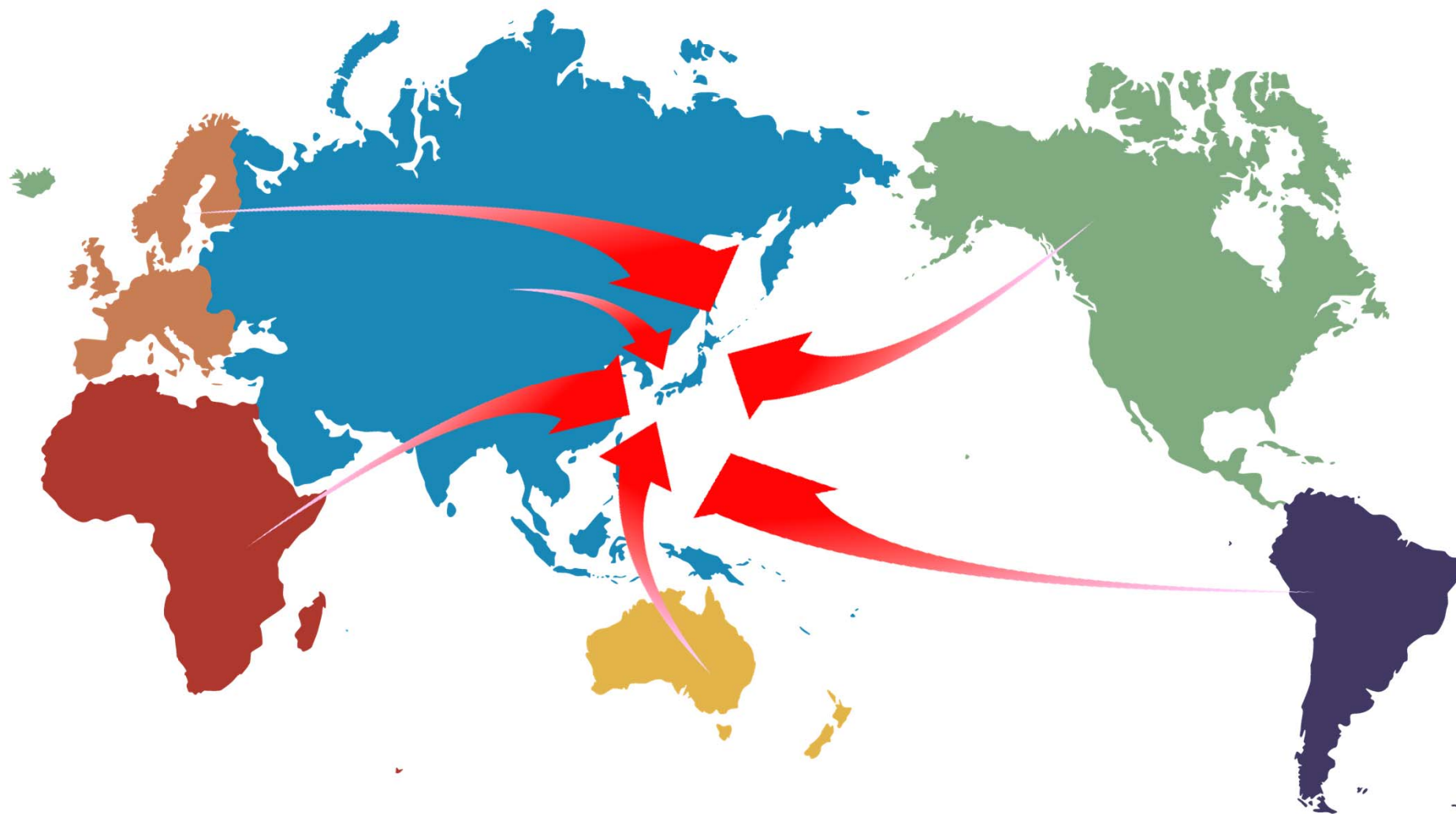
カテゴリー別PB比率 4-9月累計(灯油除く)

	2016/9	2017/9	前年比
金物・資材・建材	39.3%	39.9%	+0.6
園芸・農業用品	54.8%	56.6%	+1.8
家庭用品	27.9%	28.7%	+0.8
オフィス・レジャー用品	38.8%	38.9%	+0.1
合計	40.9%	42.0%	+1.1

P B 比 率 の 推 移



世界のベストソースからの商品調達



マス化につながる商品開発



今期開発商品

収納ボックス



inicio

イニシオ



マス化につながる商品開発



 **コメリ**
コメリドットコム

コメリオリジナル
**立ち上がり楽々
ヘルパーEX**

1個 税込 **2,980円**

2個 税込 **5,560円**

マス化につながる商品開発



新商品「うたた寝できるあったかビーズクッション」



2017年グッドデザイン賞 受賞



 GOOD DESIGN AWARD
2017年度受賞

約 **2倍** 早い!! ラク!!
コンパクト!!



ホースリール
GEAR SPEED
20m

 GOOD DESIGN AWARD
2017年度受賞

自転車用
空気入れ
「らくらくポンプ」

空気入れ作業を
らくらくに!!



押す力
&
本体重量
約 **1/2**

農業支援



農業資材の提供

営農指導体制の確立



金融サポート

農産物流通

農業支援



農業分野での商品開発

2013年発売
水稲用除草剤
「カミオンMX」



2016年発売
水稲用除草剤
「ロータスMX」



2017年発売
育苗箱専用殺虫殺菌剤
「オリゼートスター」

e-コマース



RealとNetの融合

コメリ最大の品揃え



e-コマース商品担当



カード会員数260万人を突破



コメリカード



アクアカード



アグリカード



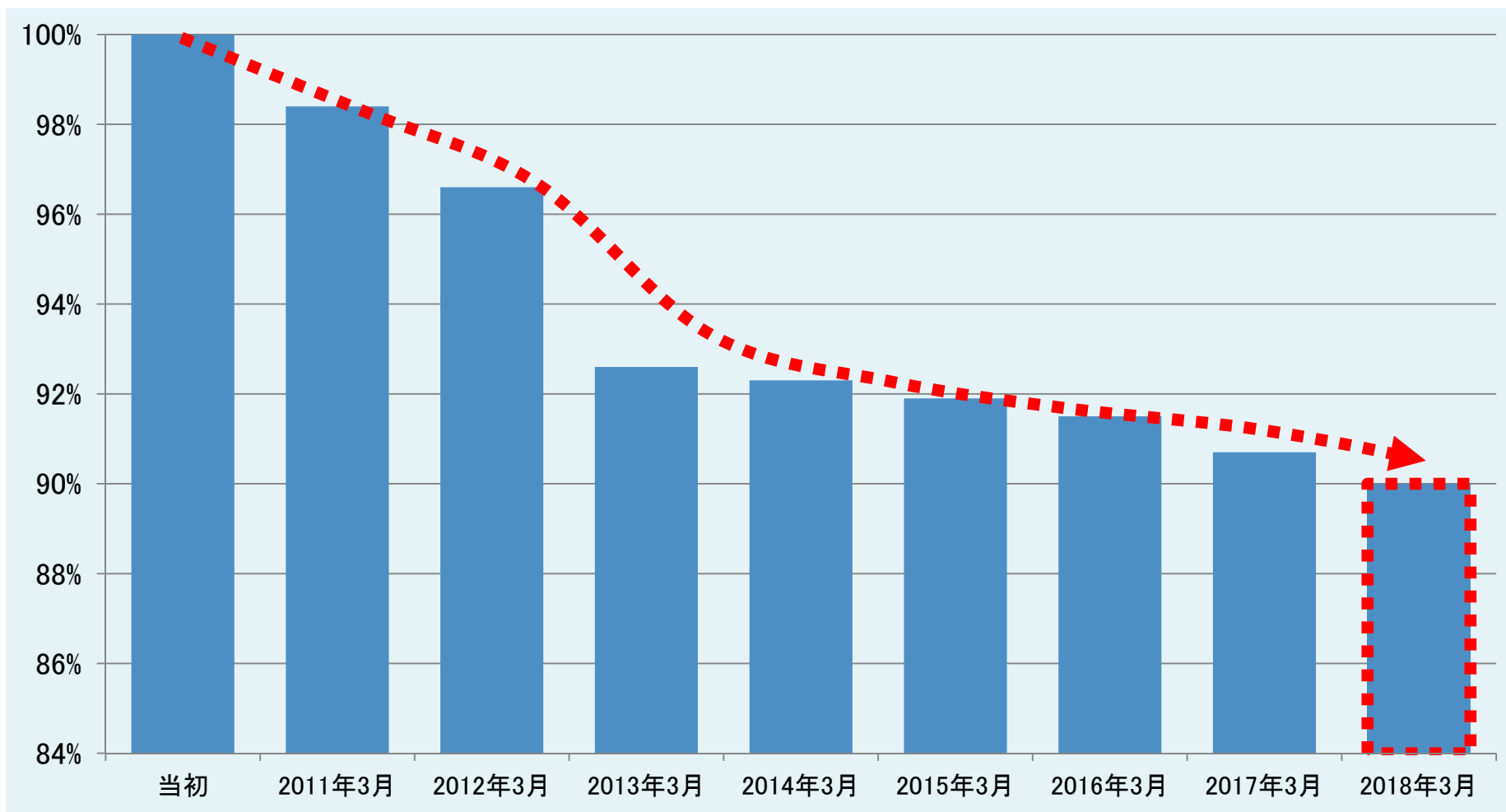
ビジネスカード



BPR ～店舗作業の 楽・良・早・安 化～



店舗における総人時数（年間）の削減



利益の1%を地域の皆様に還元



- 公益財団法人コメリ緑育成財団
- NPO法人コメリ災害対策センター
- 地域の文化振興・社会振興



平成2年設立

27年間で
19億34百万円を
助成



Green for tomorrow
明日へ、緑を。

いつもそばに、ずっと。

40th

ホームセンター開業
40周年

KOMERI

