

# 第126期 第3四半期決算説明会

2017年12月期  
2017年1月1日～9月30日

2017年11月8日



住友ゴム工業株式会社  
SUMITOMO RUBBER INDUSTRIES, LTD.

## 主な項目

- 2017年第3四半期決算概要
  - 連結範囲の異動、関係会社の状況
  - 第3四半期決算概要
  
- 2017年度予想
  - 決算予想概要
  - 設備投資・減価償却・タイヤ生産能力、他

	連結子会社 89社 (+16社)		持分法適用会社 3社 (-社)	
	新規 +18社	除外 △2社	新規 -社	除外 -社
タイヤ	Micheldever Group Ltd. Micheldever Tyre Services Ltd. Fleet Tyre Network Ltd. (英国/タイヤ販売)			
スポーツ	ダンロップインターナショナル(株) (日本/スポーツ用品事業等) Dunlop International 1902 Limited 及びその連結子会社 12社 (英国他/スポーツ用品事業等)	Cleveland Golf Korea Co.Ltd. (Dunlop Sports Korea Co., Ltd. への吸収合併)		
産業品他	Lonstroff Medical Elastomer d.o.o. (スロベニア/医療用ゴム部品製造)	Lonstroff Holding AG (Lonstroff AGと統合)		

	製造会社	販売会社	その他の会社
タイヤ	国内 1社	国内 11社	国内 7社
	海外 8社	海外 18社	海外 5社
	アジア・大洋州 4社	アジア・大洋州 10社	アジア・大洋州 1社
	欧州・アフリカ 2社	欧州・アフリカ 6社	欧州・アフリカ 2社
	米州 2社	米州 2社	米州 2社
スポーツ	国内 2社	国内 2社	国内 5社
	海外 3社	海外 14社	海外 7社
	タイ、米国、フィリピン	マレーシア、英国、オーストラリア、カナダ、中国、香港、南アフリカ、韓国、タイ、フランス、ドイツ	英国
産業品他	国内 -社	国内 3社	国内 -社
	海外 5社	海外 1社	海外 -社
	マレーシア、中国、ベトナム、スイス、スロベニア	香港	-

全92社  
国内 31社  
海外 61社

IFRS

億円

	2017年 1-3月		2017年 4-6月		2017年 7-9月		2017年 1-9月		2016年 1-9月
		前年 同期比		前年 同期比		前年 同期比		前年 同期比	
売上収益	1,921	108% 137	2,113	117% 307	2,149	122% 394	6,183	116% 839	5,344
事業利益 (率) <small>※1</small>	122 (6.3%)	86% △ 20	97 (4.6%)	60% △ 65	84 (3.9%)	71% △ 34	303 (4.9%)	72% △ 119	422 (7.9%)
営業利益 (率)	118 (6.2%)	88% △ 16	94 (4.4%)	60% △ 63	88 (4.1%)	70% △ 37	300 (4.9%)	72% △ 116	417 (7.8%)
四半期利益 <small>※2</small>	86	105% 4	39	39% △ 59	46	48% △ 49	170	62% △ 105	274

※1. 事業利益 : 売上収益 - (売上原価 + 販売費及び一般管理費)

※2. 四半期利益 : 親会社の所有者に帰属する四半期利益

当資料では全頁にわたり上記※1,2を適用しております。

## IFRS適用による影響 2016年1-9月 連結損益計算書

IFRS

日本基準

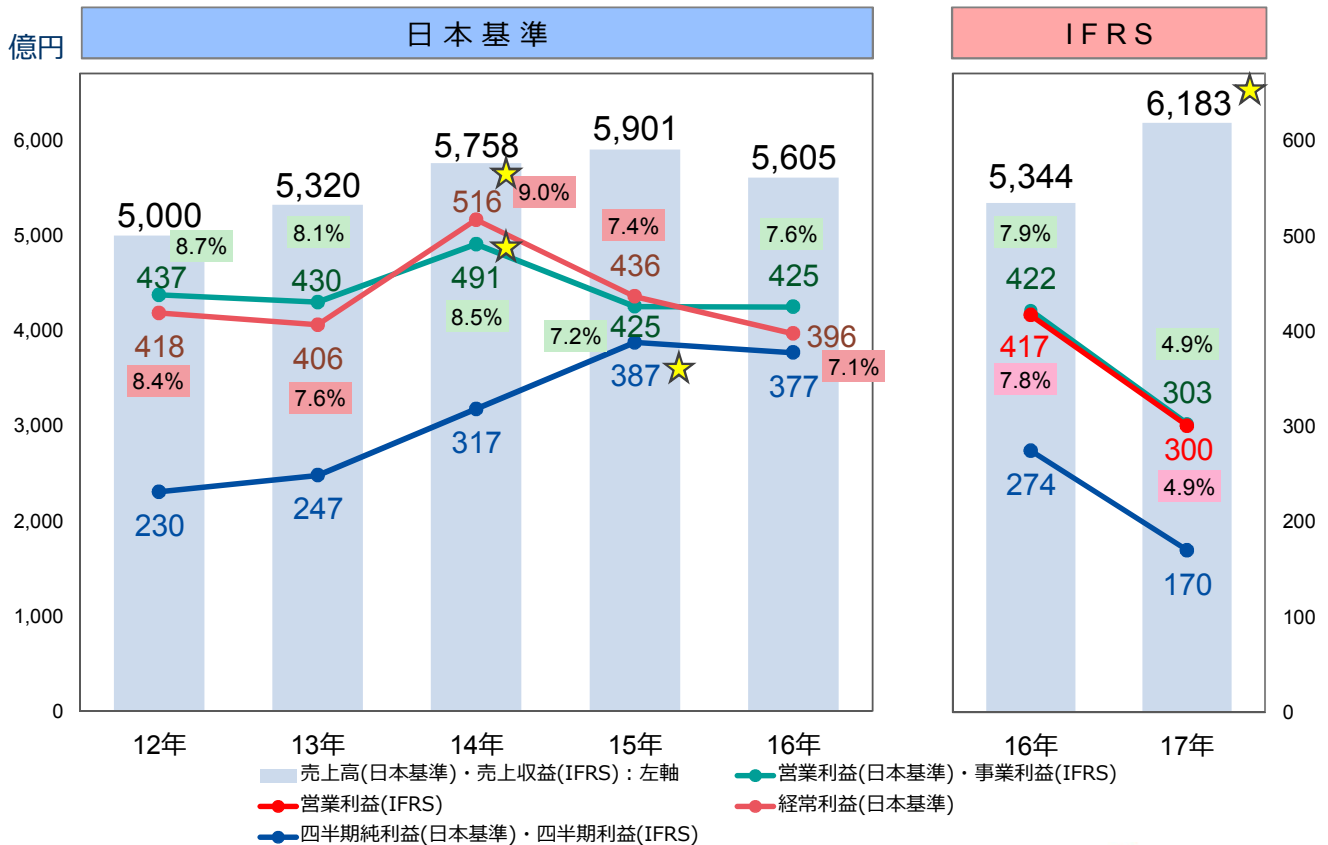
億円

	2016年 1-9月		2016年 1-9月	影響額	主な要因
売上収益	5,344	売上高	5,605	△260	売上収益と 販売奨励金の相殺 △273 返品引当金の洗替 + 21
事業利益 (率)	422 (7.9%)	営業利益 (率)	425 (7.6%)	△3	固定資産税の 一括費用処理 △ 2
営業利益 (率)	417 (7.8%)				
四半期利益	274	四半期純利益	377	△102	投資有価証券売却益を その他の包括利益で計上 △ 80 (損益には計上されない)

# 1-9月 連結売上収益・利益の推移

住友ゴムグループ

% : 利益率 ☆: 過去最高

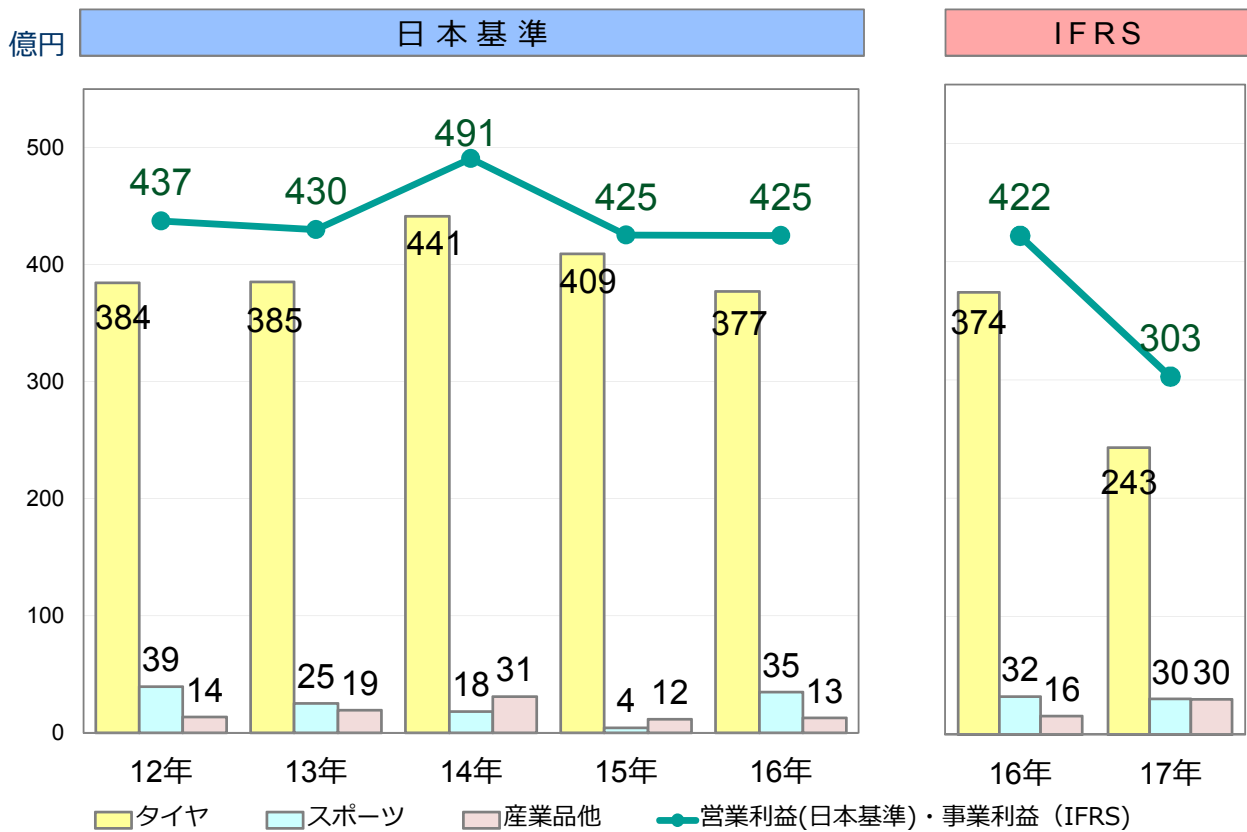


# 2017年1-9月 セグメント別 連結売上収益・事業利益

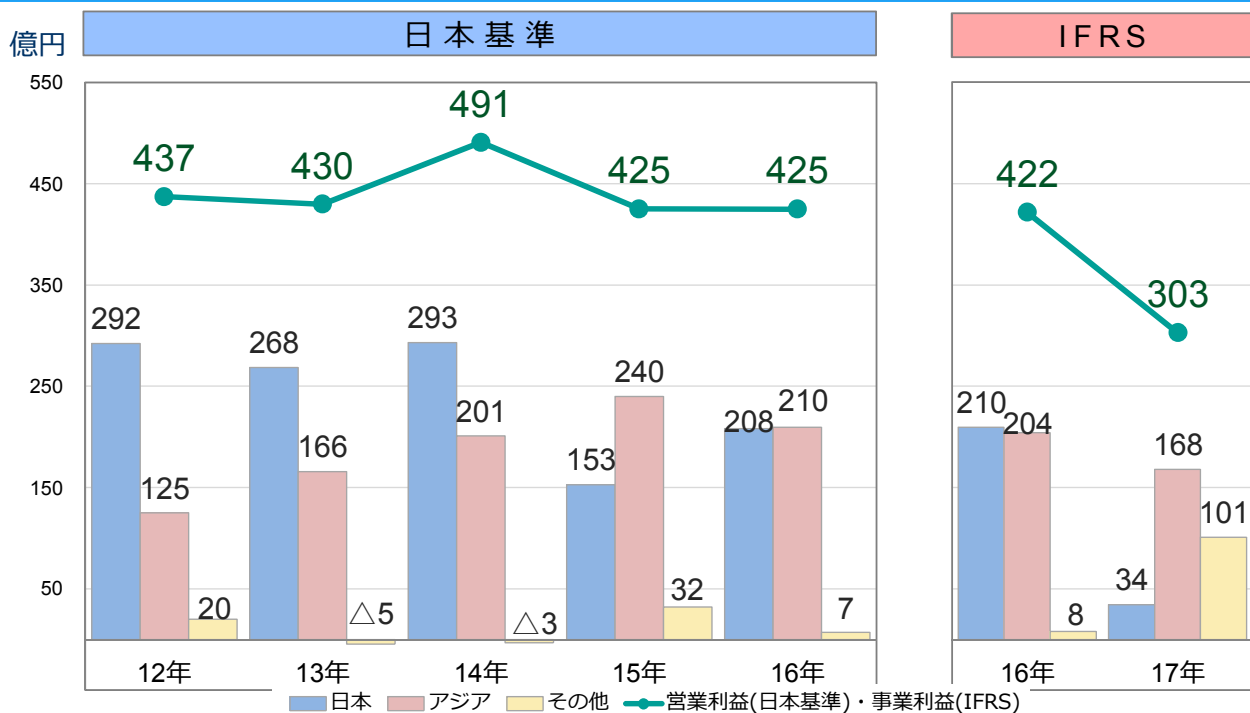
住友ゴムグループ

IFRS		億円								
		2017年 1-3月		2017年 4-6月		2017年 7-9月		2017年 1-9月		2016年 1-9月
		前年 同期比	前年 同期比	前年 同期比	前年 同期比	前年 同期比	前年 同期比			
売上収益	タイヤ	1,656	108%	1,807	118%	1,844	124%	5,307	117%	4,552
	スポーツ	168	100%	211	108%	208	116%	587	108%	543
	産業品他	97	116%	96	118%	96	114%	289	116%	250
	合計	1,921	108%	2,113	117%	2,149	122%	6,183	116%	5,344
事業利益	タイヤ	101	77%	74	52%	68	66%	243	65%	374
	スポーツ	11	151%	14	82%	5	68%	30	94%	32
	産業品他	10	222%	9	236%	11	147%	30	191%	16
	合計	122	86%	97	60%	84	71%	303	72%	422

# 1-9月 事業セグメント別 連結事業利益の推移



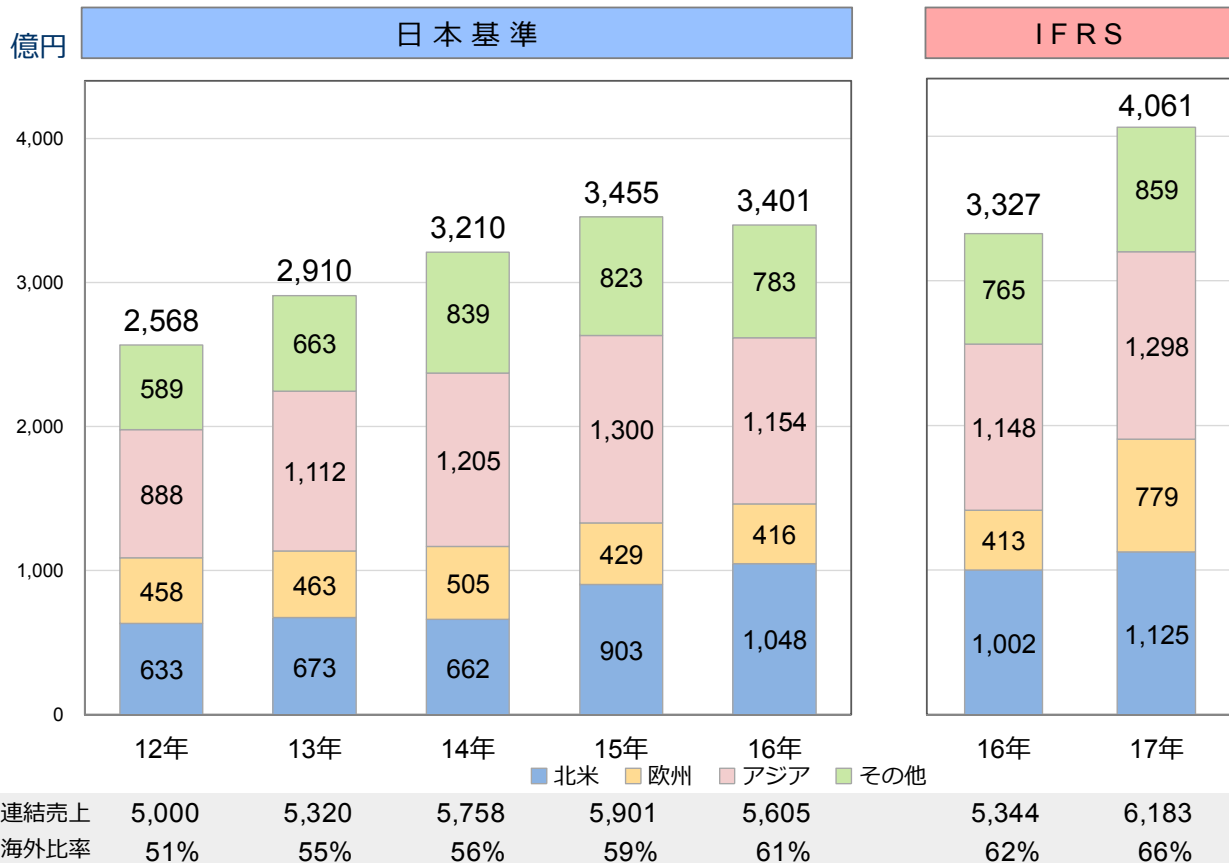
# 1-9月 地域セグメント別 連結事業利益の推移



売上

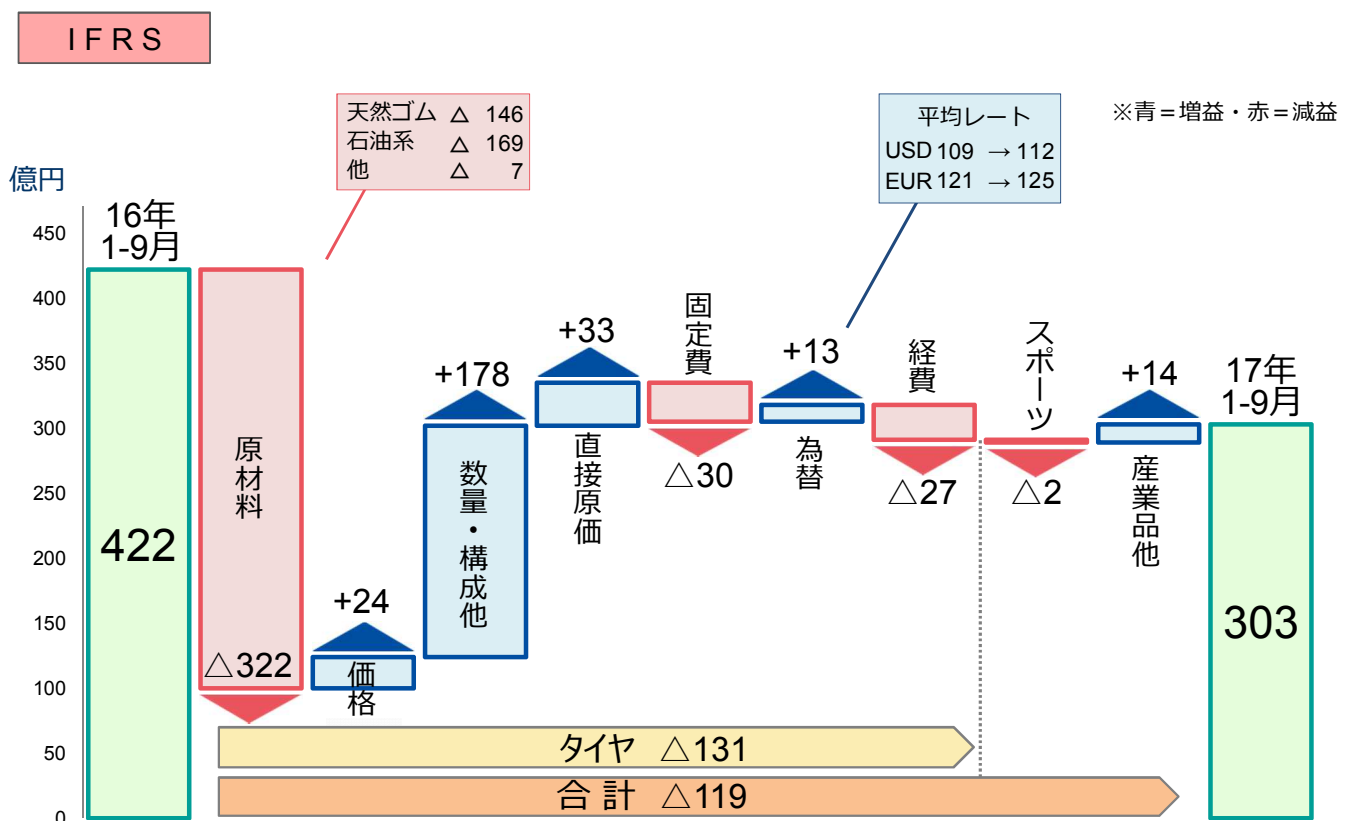
日本	3,047	3,017	3,170	3,122	2,747	2,503	2,642
アジア	846	1,063	1,142	1,227	1,079	1,078	1,246
その他	1,106	1,240	1,446	1,552	1,779	1,763	2,295
合計	5,000	5,320	5,758	5,901	5,605	5,344	6,183

※当ページでの売上・利益は売上元会社の所在地に基づき、国または地域に区分しております。



※当ページでの売上は顧客の所在地に基づき、国または地域に区分しております。

## 2017年1-9月 連結事業利益 増減要因イメージ

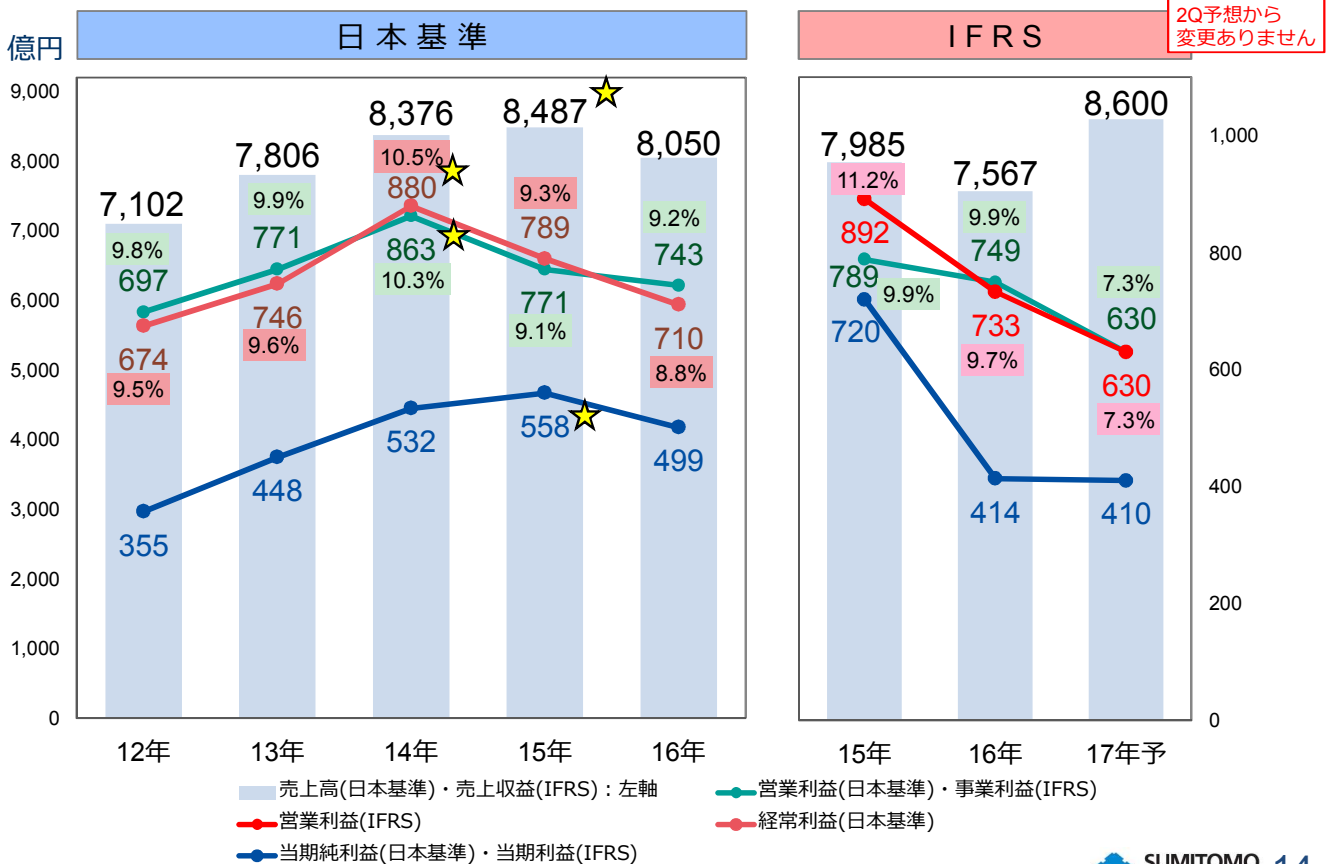


IFRS				2Q予想から変更ありません	
	今回予想 2017年	前期実績 2016年	前期比	2Q予想 2017年	年初・1Q予想 2017年
売上収益	8,600	7,567	114%	8,600	8,500
事業利益 (率)	630 (7.3%)	749 (9.9%)	84%	630 (7.3%)	500 (5.9%)
営業利益 (率)	630 (7.3%)	733 (9.7%)	86%	630 (7.3%)	500 (5.9%)
当期利益	410	414	99%	410	330
ROE	9.0%	9.7%		9.0%	8.0%
ROA ※	6.5%	8.2%		6.5%	5.5%
D/E Ratio	0.6	0.5		0.6	0.6

※ROA : 「事業利益」 ÷ 「総資産」

## 連結売上収益・利益の推移

% : 利益率 ☆ : 過去最高



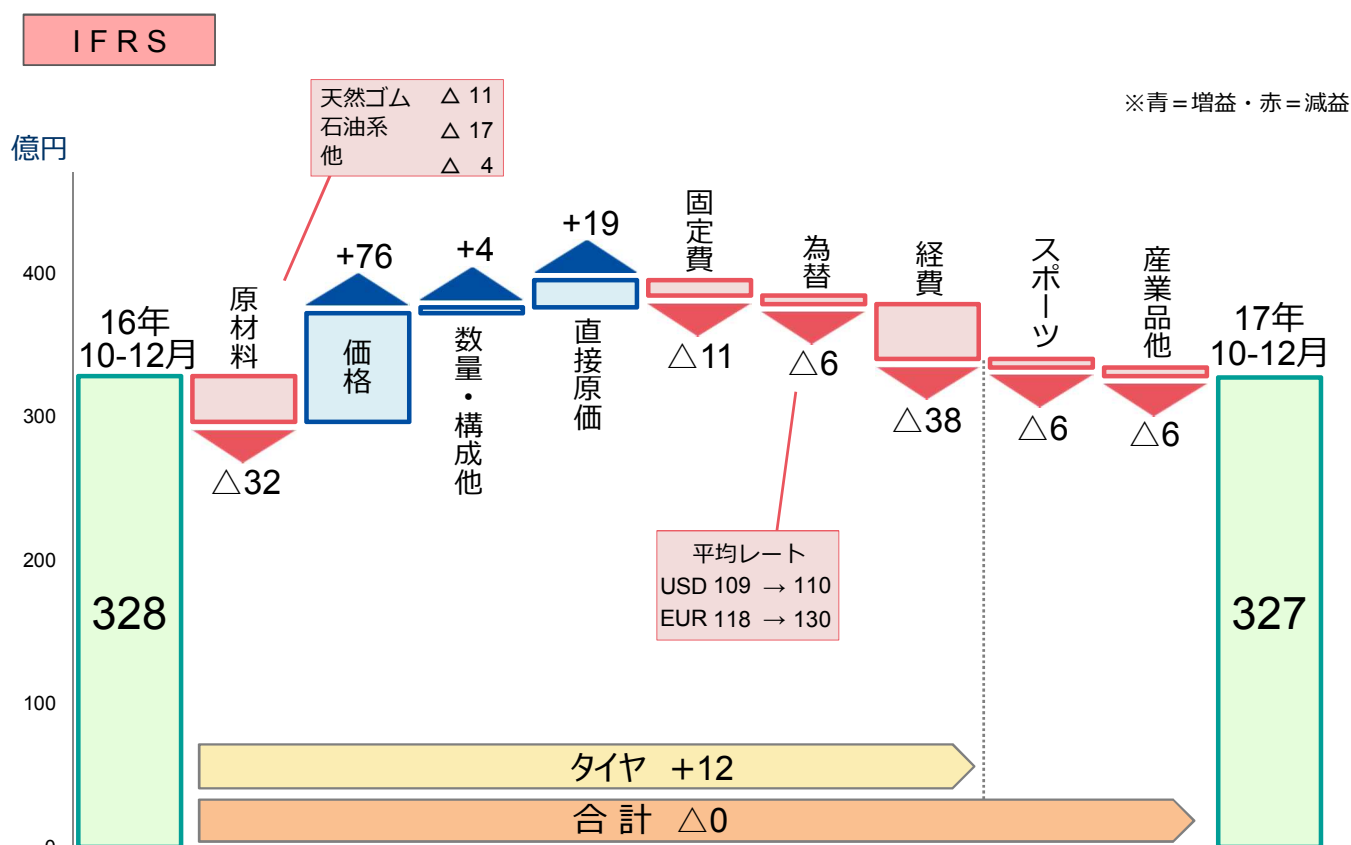
# 2017年度 セグメント別 連結売上収益・事業利益予想

住友ゴムグループ

IFRS		2Q予想から変更ありません				億円	
		今回予想 2017年	前期実績 2016年	前期比	2Q予想 2017年	年初・1Q予想 2017年	
売上収益	タイヤ	7,410	6,484	114%	7,410	7,320	
	スポーツ	800	728	110%	800	800	
	産業品他	390	355	110%	390	380	
	合計	8,600	7,567	114%	8,600	8,500	
事業利益	タイヤ	560	679	82%	560	440	
	スポーツ	35	43	81%	35	30	
	産業品他	35	27	130%	35	30	
	合計	630	749	84%	630	500	

# 2017年10-12月 連結事業利益 増減要因イメージ

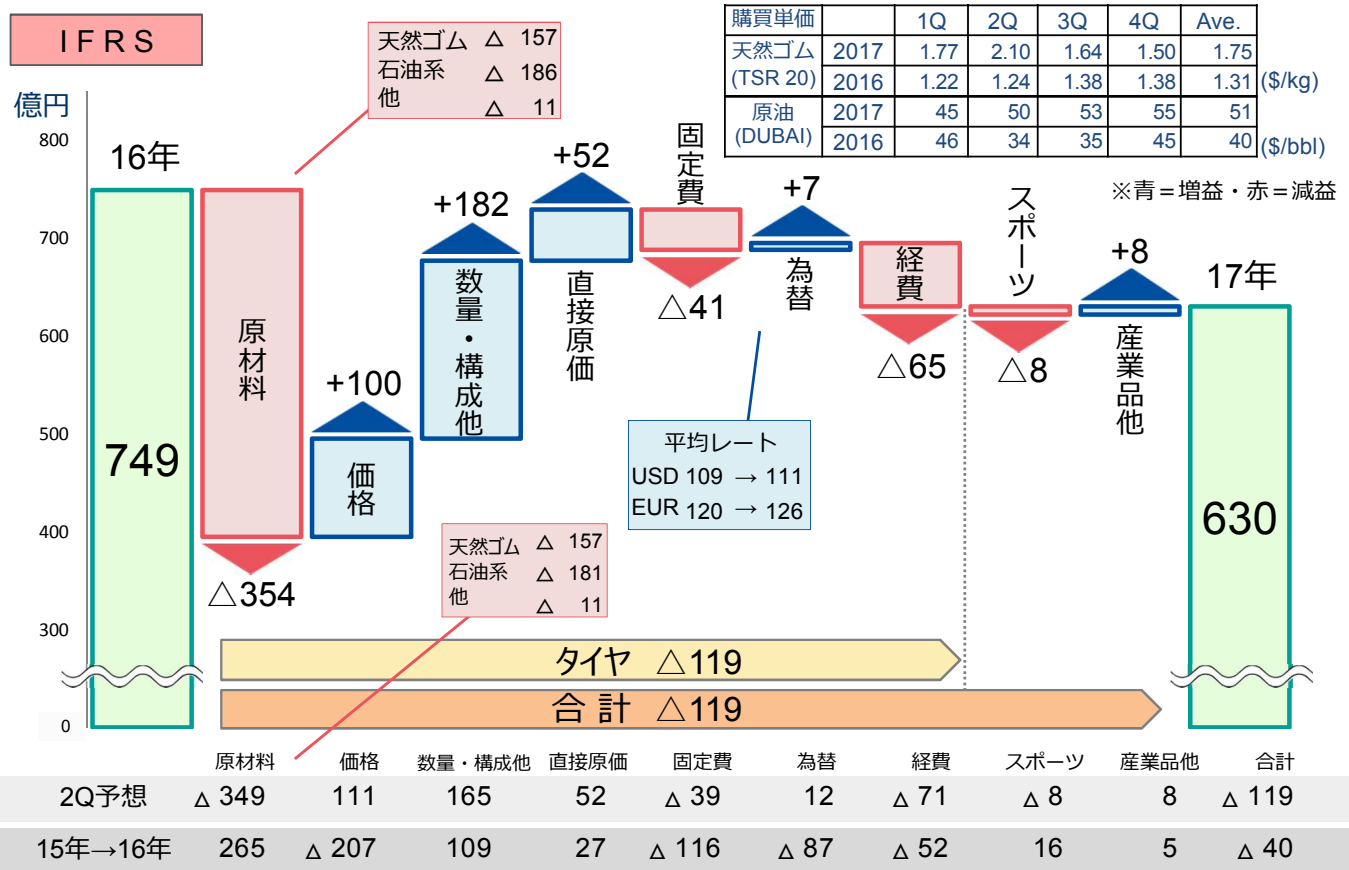
住友ゴムグループ





# 2017年度 連結事業利益 増減要因イメージ

住友ゴムグループ



# 連結事業利益 増減要因の推移

住友ゴムグループ

IFRS

億円

期 間	事業利益		増減要因									
	前年 同期比		原 材 料	価 格	構 成 他 ・ 数 量	直 接 原 価	固 定 費	為 替	経 費	ス ポ ー ツ	産 業 品 他	
16年	1-3月	142	-	-	-	-	-	-	-	-	-	
	4-6月	162	-	-	-	-	-	-	-	-	-	
	7-9月	118	-	-	-	-	-	-	-	-	-	
	10-12月	328	-	-	-	-	-	-	-	-	-	
	前期	749	△ 40	265	△ 207	109	27	△ 116	△ 87	△ 52	16	5
17年	1-3月	122	△ 20	△ 69	△ 20	63	13	△ 10	△ 3	△ 4	4	6
	4-6月	97	△ 65	△ 152	12	73	10	△ 6	8	△ 12	△ 3	5
	7-9月	84	△ 34	△ 101	32	42	10	△ 14	8	△ 11	△ 3	3
	10-12月	327	△ 0	△ 32	76	4	19	△ 11	△ 6	△ 38	△ 6	△ 6
	当期	630	△ 119	△ 354	100	182	52	△ 41	7	△ 65	△ 8	8
2Q差通期	0	0	△ 5	△ 11	17	0	△ 2	△ 5	6	0	0	

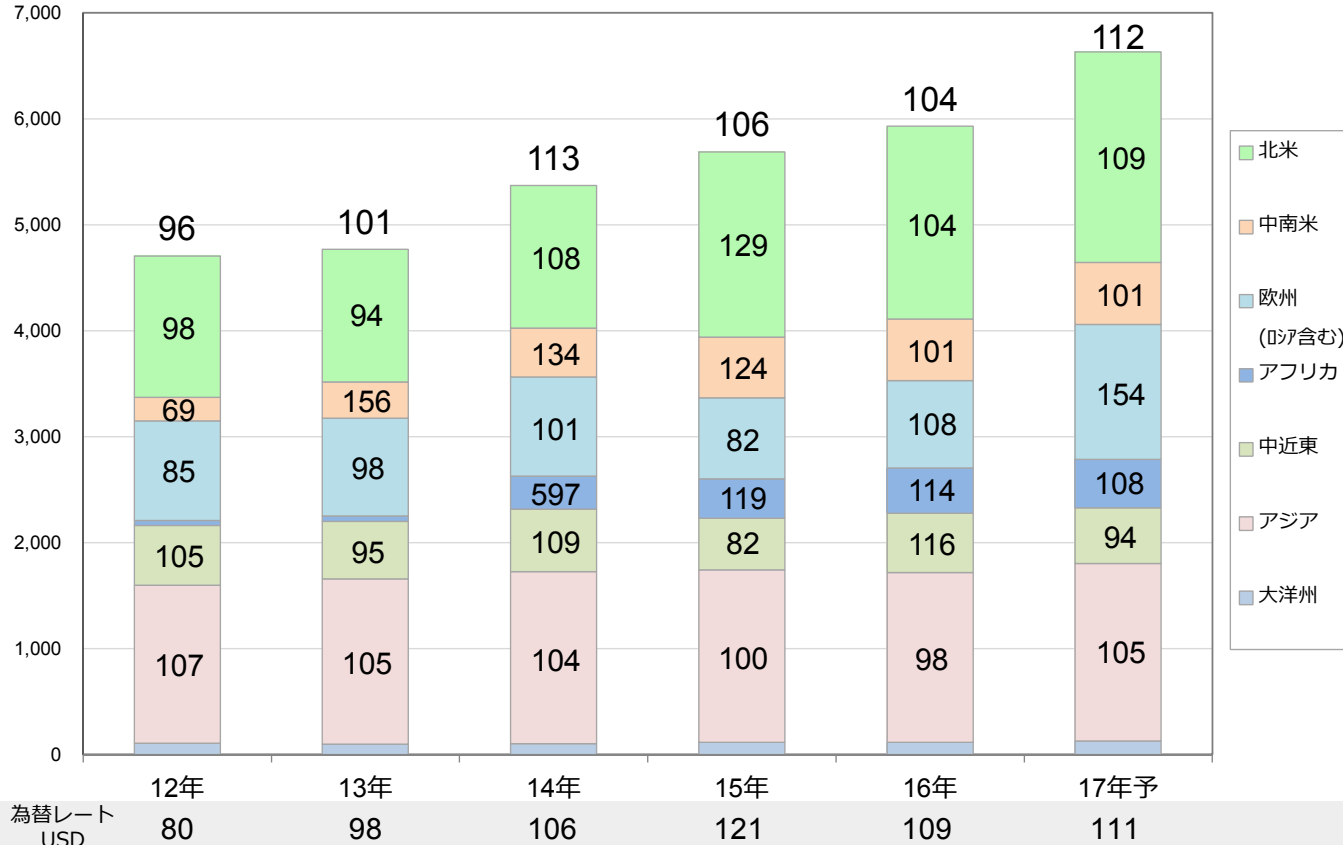
# タイヤ販売本数 前年同期比推移

	2016年実績					2017年1-9月実績、10-12月予想					2017年前回予想		
	1-3月	4-6月	7-9月	10-12月	年間	1-3月	4-6月	7-9月	10-12月	年間	1-6月	7-12月	年間
国内新車	87%	92%	100%	108%	96%	113%	111%	111%	108%	111%	112%	107%	109%
国内市販	101%	101%	100%	101%	101%	103%	114%	107%	96%	104%	109%	98%	102%
海外新車	106%	101%	114%	102%	105%	114%	107%	113%	102%	109%	110%	108%	109%
海外市販	109%	106%	106%	98%	104%	112%	112%	112%	111%	112%	112%	113%	113%
海外市販内訳	北米	118%	108%	105%	91%	104%	121%	102%	107%	108%	111%	104%	107%
	欧州	97%	114%	105%	118%	108%	130%	182%	173%	137%	153%	163%	158%
	アジア	99%	94%	101%	99%	98%	106%	102%	104%	107%	104%	104%	104%
	その他	119%	112%	113%	96%	109%	98%	105%	97%	103%	102%	106%	104%
計	104%	102%	105%	100%	103%	111%	112%	111%	105%	110%	111%	108%	110%

合計本数(万本) 2,551 2,678 2,862 3,174 11,264 2,824 2,992 **3,181** 3,344 12,342 5,817 6,520 12,337

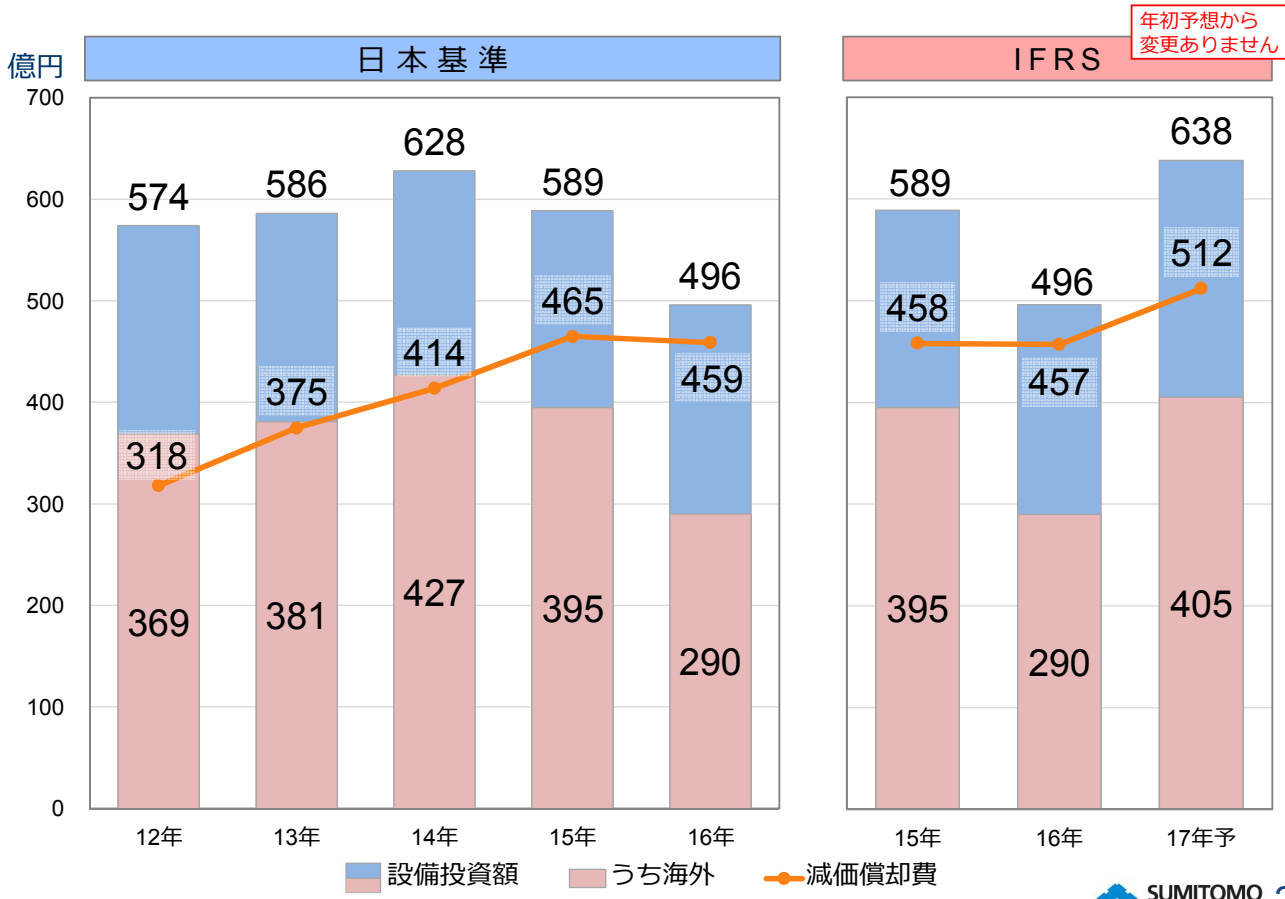
# タイヤ海外市販 年間販売本数 地域別推移

万本  
7,000

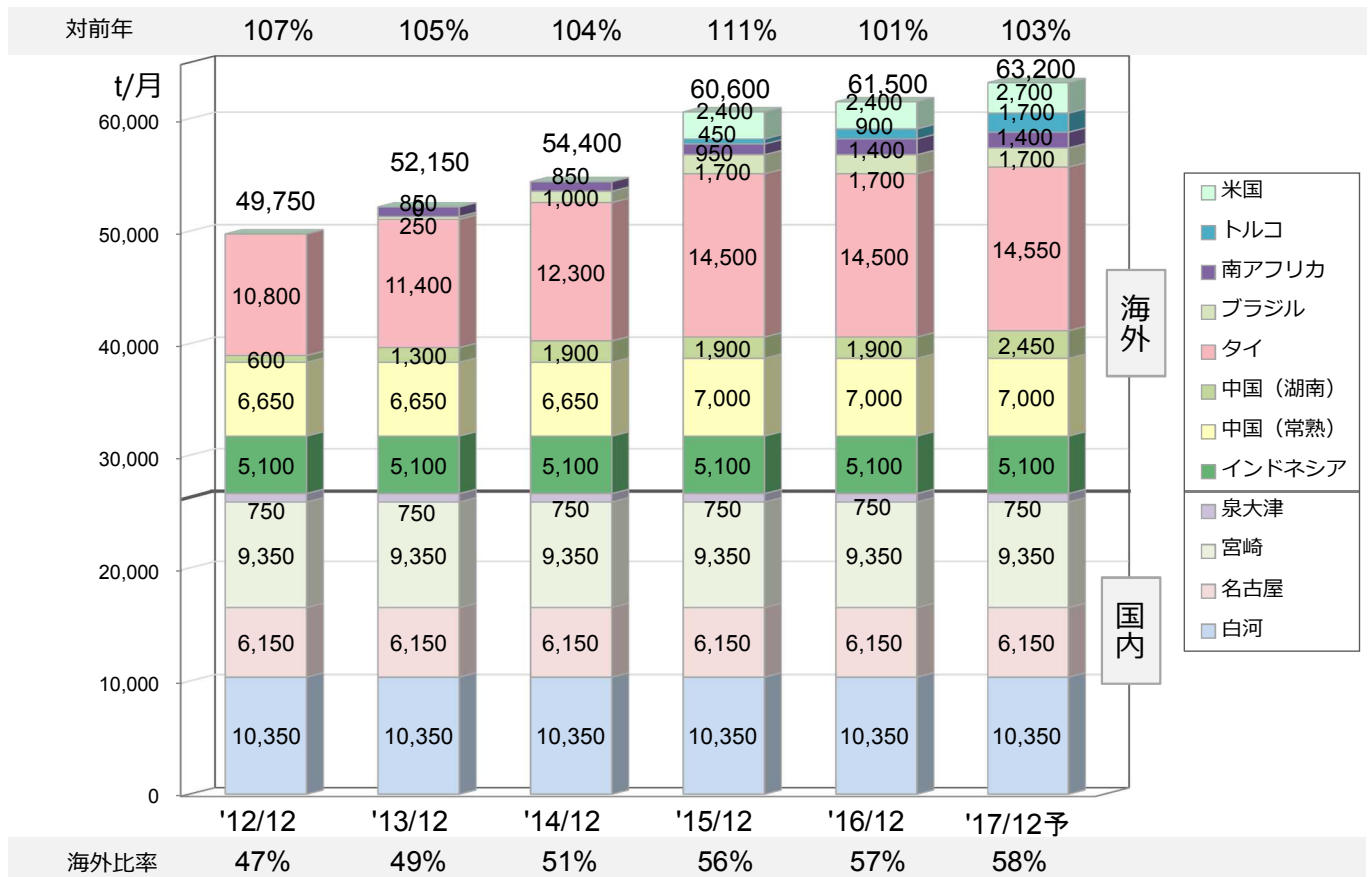


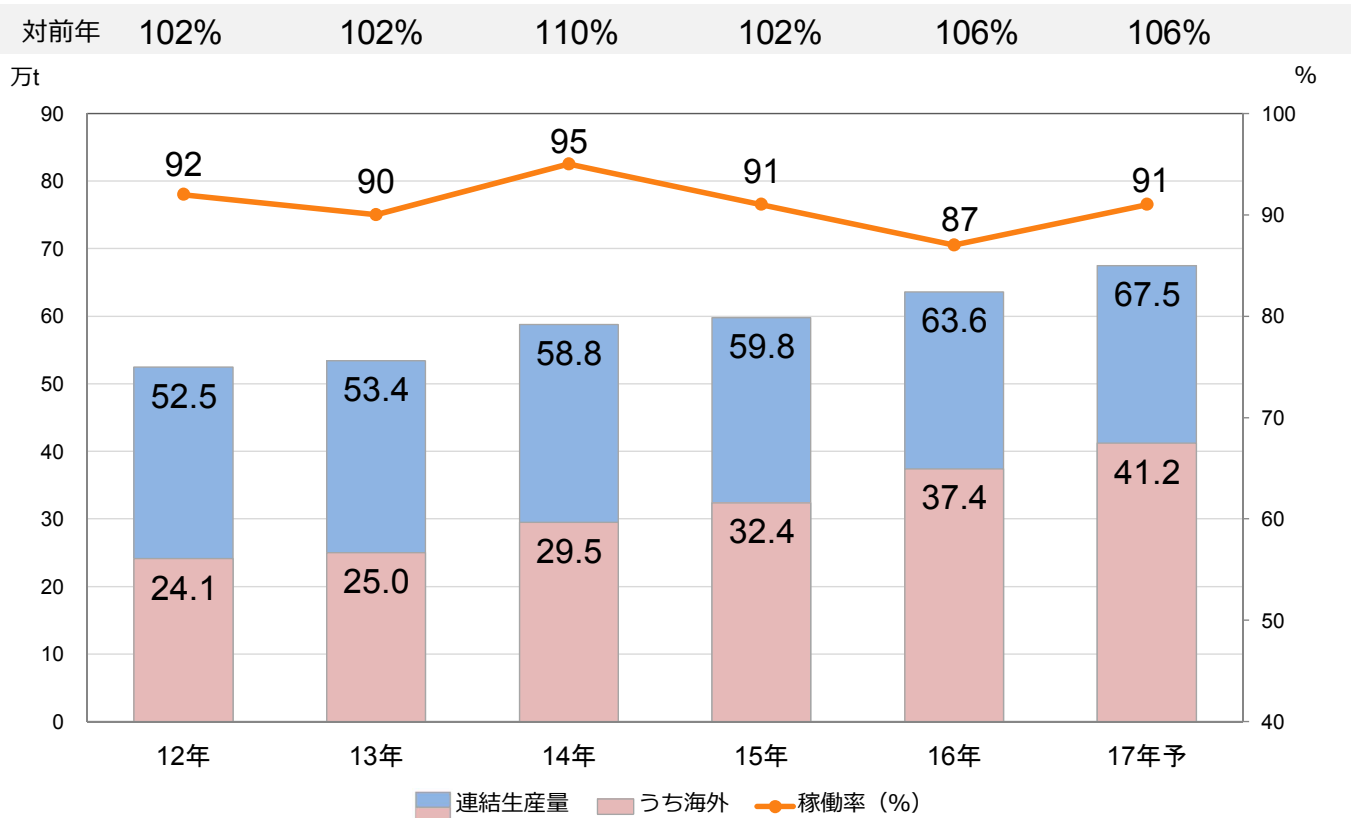
※グラフ内の数字は地域ごとの前年比を示しております。

# 設備投資額、減価償却費(有形)の推移



# タイヤ生産能力の推移





LE MANS V



WINTER MAXX 02



AZENIS FK453



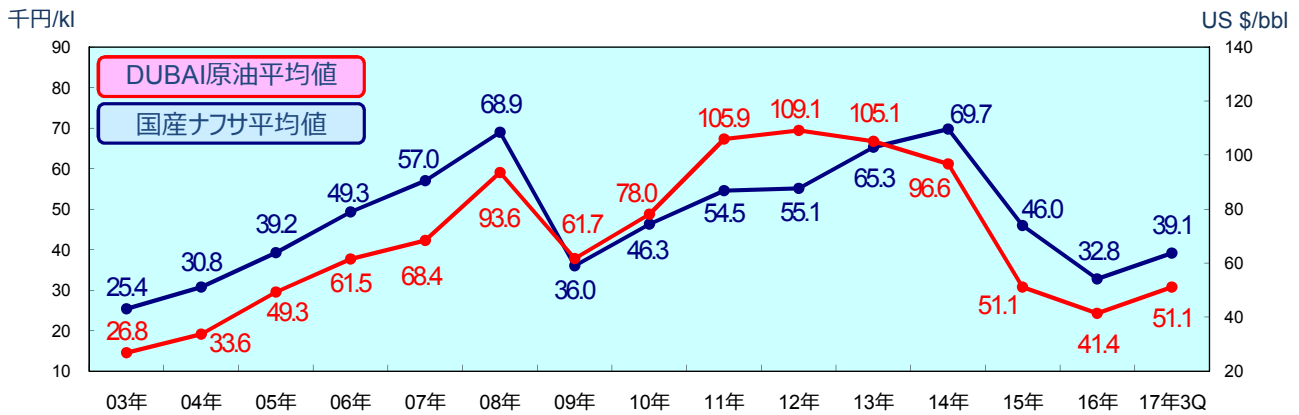
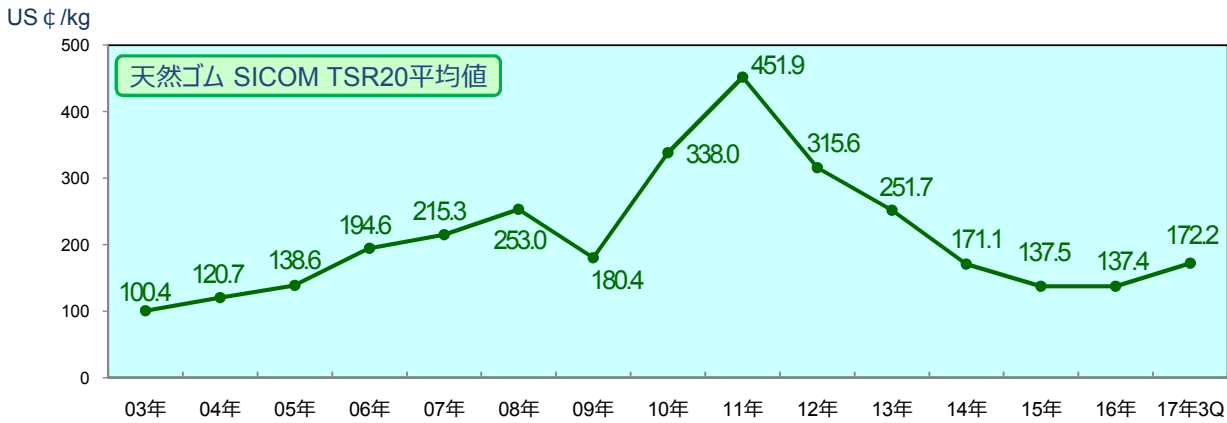
「XXIO X (TEN)」



バボラ NEW「ピュアドライブ」



SRIXON「REVO CZ」



## 最新情報配信サービス

弊社ホームページよりご登録頂けます。どうぞご利用下さい。

<http://www.srigroup.co.jp/>

### 報道関係者様

HOME > プレスルーム

#### プレスルーム

プレスルームでは、ニュースリリースでの掲載画像、住友ゴムグループの社名ロゴデータのダウンロード、ニュースリリース自動配信などの手続きをWEB上から簡単に行っていただくことができます。

##### 新規ご登録/ご登録内容の変更・削除

- ご登録は報道関係者の方に限らせていただきます。ご登録頂きますと、
  - ニュースリリース配信をEmailでお知らせします。
  - ロゴ・写真などのダウンロードが可能となります。

>>>新規登録  
>>>登録内容の変更  
>>>登録の削除

##### 会員様専用コンテンツ

プレスルームご登録後、ご利用いただけます。

- 社名ロゴデータダウンロード [ログイン>>](#)
- ニュースリリース画像データダウンロード

[ご利用方法はこちら>>](#)

### アナリスト様

HOME > IR (株主・投資家情報)  
> アナリスト様専用サイト

#### 証券アナリスト様専用サイト

IR関連データのダウンロード、IR情報・ニュースリリース自動配信などの手続きをWEB上から簡単に行っていただくことができます。

##### 新規ご登録/ご登録内容の変更・削除

- ご登録は証券アナリストの方に限らせていただきます。ご登録頂きますと、
  - IRページ掲載のお知らせやニュースリリース配信をEmailでお知らせします。
  - IR関連データのダウンロードが可能となります。

新規登録  
登録内容の変更  
登録の削除

##### 証券アナリスト様専用メニュー

- こちらからログインしてください。

PDF IR関連データ

モチ ロン キュ

冬タイヤは 3つの基準で選ぼう。

- モチ 効きもち 硬くなりにくいゴム
- ロン グ ライフ 4年間つかえる\*
- キュ ュ と 止まる 雪道の水上性能

ダブロッツ史上最高傑作スタッドレス。

WINTER MAXX 02

0120-39-2788 <http://tyre.dunlop.co.jp/> [スタッドレス] [陸奥]

DUNLOP

FALKEN ON THE PULSE

WE ARE FALKEN

FALKEN

本資料に記載されている業績予想に関する記述は、当社及び当社グループが現時点で入手可能な情報から得られた判断に基づいており、潜在的なリスクや不確実性が含まれております。実際の業績は、当社及び当社グループの事業を取り巻く様々な要因の変化により、記述されている業績予想とは大きく異なる結果となる可能性があることをご承知おください。