

# 2018年3月期 第2四半期 決算概要



2017年11月9日  
日揮株式会社  
財務部長  
広瀬岳彦

## Agenda



- 1 連結損益計算書及び連結包括利益計算書
- 2 セグメント情報
- 3 連結貸借対照表
- 4 連結キャッシュ・フローの状況
- 5 受注の状況

## 1. 連結損益計算書及び連結包括利益計算書 (決算短信 P.6~7)



【単位：億円】

	2016/9	2017/9	前年同期比	通期予想値
売上高	3,183	<b>3,448</b>	+264	6,800
売上総利益	△ 26	<b>247</b>	+274	480
利益率	-	<b>7.2%</b>	-	7.1%
営業利益	△ 141	<b>135</b>	+277	260
経常利益	△ 148	<b>179</b>	+328	300
親会社株主に帰属する 四半期純利益	△ 209	<b>124</b>	+333	210
四半期純利益	△ 207	<b>125</b>	+333	
その他の包括利益	△ 26	<b>28</b>	+54	
四半期包括利益	△ 234	<b>153</b>	+387	

3

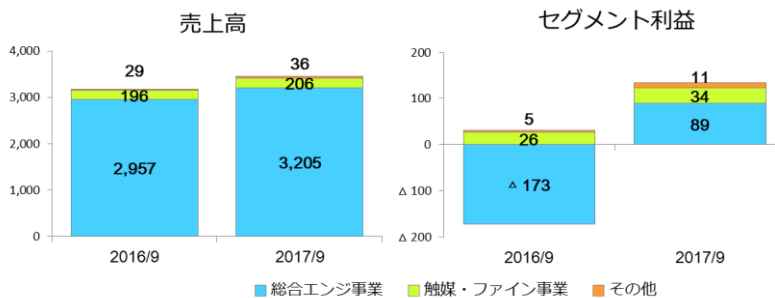
## 2. セグメント情報 (決算短信 P.9)



### 報告セグメントごとの売上高及び利益

【単位：億円】

	売上高		セグメント利益	
	2016/9	2017/9	2016/9	2017/9
総合エンジニアリング事業	2,957	3,205	△ 173	89
触媒・ファイン事業	196	206	26	34
その他	29	36	5	11
合計	3,183	3,448	△ 141	135



4

### 3. 連結貸借対照表 (決算短信 P.4~5)



【単位：億円】

	2017/3	2017/9	増減		
流動資産	4,808	<b>4,722</b>	*1 Δ 86	*1 現金預金	Δ189
固定資産	1,654	<b>1,688</b>	+34	完成工事未収入金	Δ52
資産合計	6,462	<b>6,411</b>	Δ 51	未収入金	+67
流動負債	2,264	<b>2,145</b>	*2 Δ 119	*2 未成工事受入金	+80
固定負債	365	<b>357</b>	Δ 8	工事損失引当金	Δ88
負債合計	2,630	<b>2,502</b>	Δ 127	工事未払金	Δ69
純資産	3,832	<b>3,908</b>	*3 +75	*3 親会社株主に帰属する 四半期純利益	+124
負債純資産合計	6,462	<b>6,411</b>	Δ 51	配当金支払	Δ75
				その他の包括利益 累計額	+28

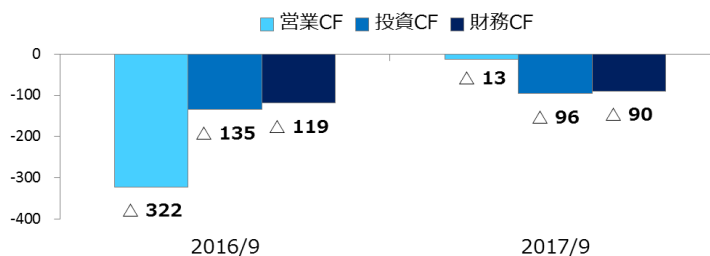
5

### 4. 連結キャッシュ・フローの状況 (決算短信 P.8)



【単位：億円】

	2016/9	2017/9
営業キャッシュ・フロー	Δ 322	Δ 13
投資キャッシュ・フロー	Δ 135	Δ 96
財務キャッシュ・フロー	Δ 119	Δ 90
為替換算差額	Δ 40	10
NETキャッシュ増減	Δ 618	Δ 189
現金/現金同等物の四半期末残高	1,861	<b>1,666</b>



6

5. 受注の状況 (決算短信 P.11)



i) 当期受注高の状況

【単位：億円】

	第2四半期実績	通期予想値
海外	2,834	6,000
国内	679	1,500
合計	3,514	7,500

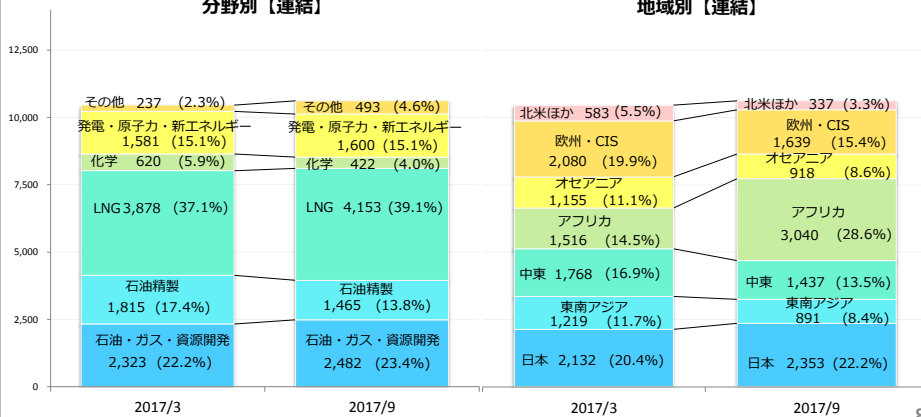
ii) 受注残高

【単位：億円】

2017/3	2017/9	増減
10,456	10,618	+161

分野別【連結】

地域別【連結】



# 参考資料

## 参考（地域別売上高、受注高）

売上高			受注高			【単位：億円】
	2016/09	2017/09		2016/09	2017/09	
日本	456 (14.3%)	600 (17.4%)	日本	402 (26.0%)	679 (19.3%)	
東南アジア	490 (15.4%)	360 (10.5%)	東南アジア	355 (23.0%)	67 (1.9%)	
オセアニア	669 (21.0%)	793 (23.0%)	オセアニア	30 (2.0%)	561 (16.0%)	
アフリカ	18 (0.6%)	267 (7.8%)	アフリカ	18 (1.2%)	1,782 (50.7%)	
中東	625 (19.6%)	557 (16.2%)	中東	115 (7.5%)	205 (5.8%)	
欧州・CIS	786 (24.7%)	559 (16.2%)	欧州・CIS	597 (38.6%)	184 (5.2%)	
北米ほか	136 (4.4%)	309 (8.9%)	北米ほか	27 (1.7%)	32 (1.1%)	
合計	3,183 (100.0%)	3,448 (100.0%)	合計	1,548 (100.0%)	3,514 (100.0%)	

## 将来の見通しに関するご注意事項

本資料にて開示されているデータや将来予測は、本資料の発表日現在の判断や入手可能な情報に基づくもので、種々の要因により変化することがあり、これらの目標や予想の達成、および将来の業績を保証するものではありません。またこれらの情報が、今後予告なしに変更されることがあります。

従いまして、本情報および資料のご利用は、他の方法により入手された情報とも照合・確認し、ご利用者の判断によって行ってくださいますようお願いいたします。

本資料ご利用の結果、生じたいかなる損害についても、当社は一切責任を負いません。

＜本資料に関するお問い合わせ先＞  
日揮株式会社 経営統括本部 広報・IR部  
Tel: 045-682-8026 Fax: 045-682-1112  
E-mail: [ir@jgc.com](mailto:ir@jgc.com)