

ロート製薬株式会社 第82期第2四半期 (2017年9月期)  
Rohto Pharmaceutical Co., Ltd. Consolidated Financial Results for 2Q of FYE March 2018

参 考 資 料

Reference

連結業績

Consolidated Results

1 連結業績の推移	Financial Results (Consolidated)	1
2 報告セグメント売上高	Sales for Reporting Segment	2
3 報告セグメント営業利益	Operating Income for Reporting Segment	3
4 為替レートの推移	Exchange Rate	
5 製品(サービス)別の売上状況(連結)	Sales by Products and Services Segment	4
6 広告費・研究開発費	Advertisement / R&D Expense	5
7 資本的支出と減価償却費	Capital Expenditure, Depreciation & Amortization	
8 連結貸借対照表	Balance Sheet (Consolidated)	6

個別業績

Stand-alone Results

1 個別業績の推移	Stand-alone Results	7
2 製品(サービス)別の売上状況(個別)	Sales by Products and Services Segment	8
2017年度 主要新商品一覧	2017 New products (Only in Japanese)	9

2017年11月

1 Financial Results (Consolidated)

Rounded down in Million Yen

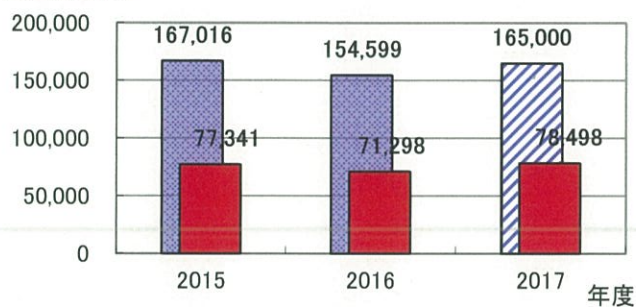
連結業績の推移

(単位:百万円、未満切捨、%)

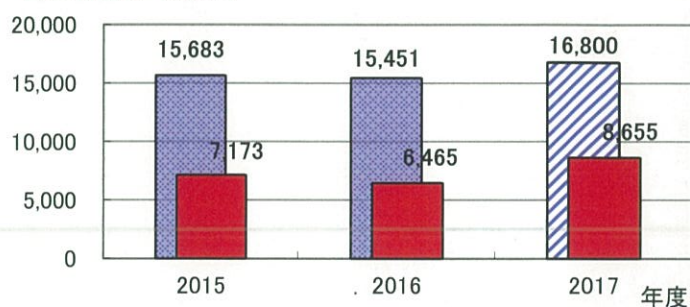
	2015/9(Sep) 2015年9月期	2016/9(Sep) 2016年9月期	2017/9(Sep) 2017年9月期	Y on Y ±% 前期比	FYE Mar.2016 2015年度	FYE Mar.2017 2016年度	FYE Mar.2018 2017年度予想	Y on Y ±% 前期比
Sales 売上高	77,341	71,298	78,498	10.1	167,016	154,599	165,000	6.7
Operating Income 営業利益	7,173	6,465	8,655	33.9	15,683	15,451	16,800	8.7
Ordinary Income 経常利益	7,509	6,822	8,754	28.3	15,339	15,964	16,900	5.9
親会社株主に帰属する 当期純利益	4,873	4,191	5,647	34.8	9,098	10,011	10,500	4.9
Net income per share 1株当たり当期純利益(円)	42.88	36.83	49.58		80.04	87.95	92.17	
Net assets per share 1株当たり純資産額(円)	-	-	-		969.22	1,030.96	-	

※親会社株主に帰属する当期純利益=Profit Attributable to Owners of Parent

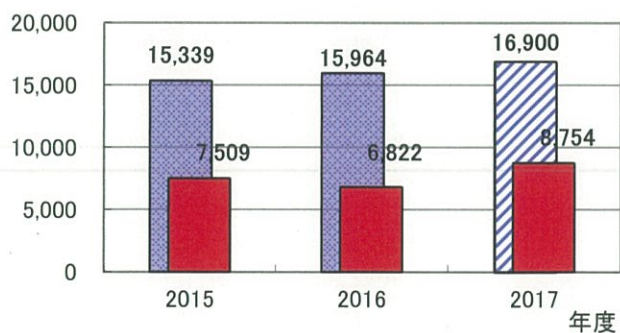
売上高Sales



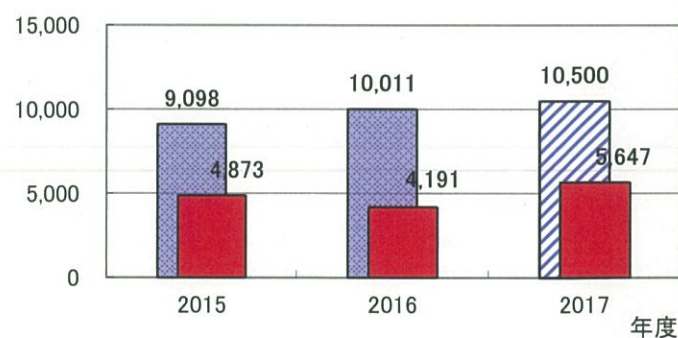
営業利益OP Income



経常利益Ordinary Income



親会社株主に帰属する当期純利益  
Profit Attributable to Owners of Parent

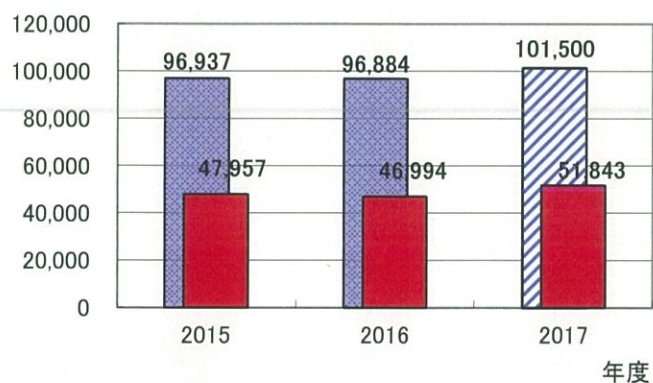


2 Sales for Reporting Segment (3rd Parties Sales)  
 報告セグメント売上高(外部顧客に対する売上高)

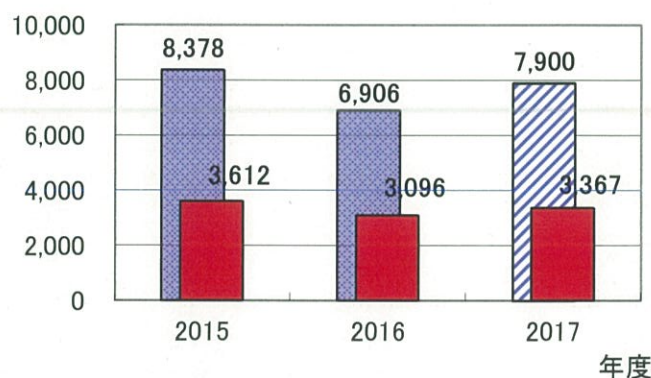
Rounded down in Million Yen  
 (単位:百万円、未満切捨、%)

		2015/9(Sep)	2016/9(Sep)	2017/9(Sep)	Y on Y ±%	FYE Mar.2016	FYE Mar.2017	FYE Mar.2018	Y on Y ±%
		2015年9月期	2016年9月期	2017年9月期	前期比	2015年度	2016年度	2017年度予想	前期比
報告セグメント	Japan 日本	47,957	46,994	51,843	10.3	96,937	96,884	101,500	4.8
	America アメリカ	3,612	3,096	3,367	8.7	8,378	6,906	7,900	14.4
	Europe ヨーロッパ	4,298	3,638	4,085	12.3	8,008	7,026	7,700	9.6
	Asia アジア	20,422	16,595	18,178	9.5	51,621	41,899	46,000	9.8
	Subtotal 計	76,290	70,324	77,474	10.2	164,945	152,716	163,100	6.8
	Others その他	1,051	973	1,023	5.1	2,071	1,882	1,900	0.9
	Total 合計	77,341	71,298	78,498	10.1	167,016	154,599	165,000	6.7

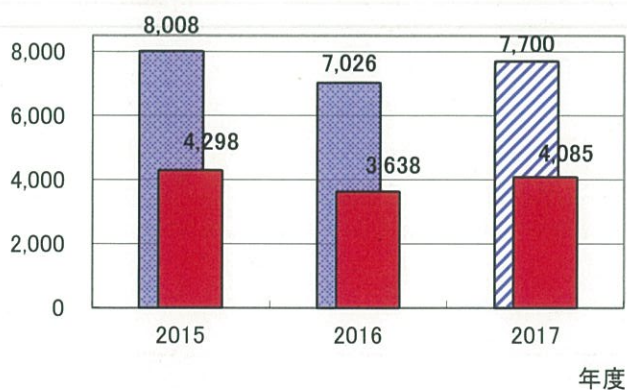
日本Japan



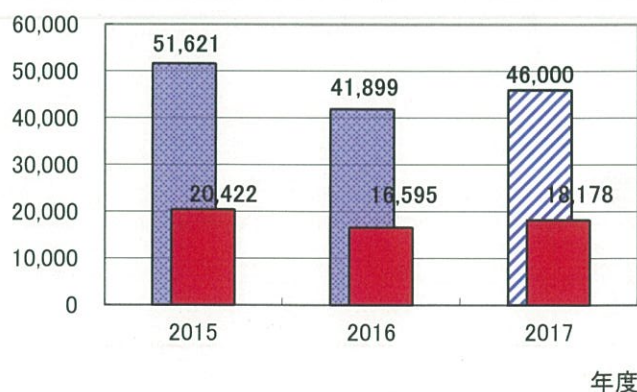
アメリカAmerica



ヨーロッパEurope



アジアAsia

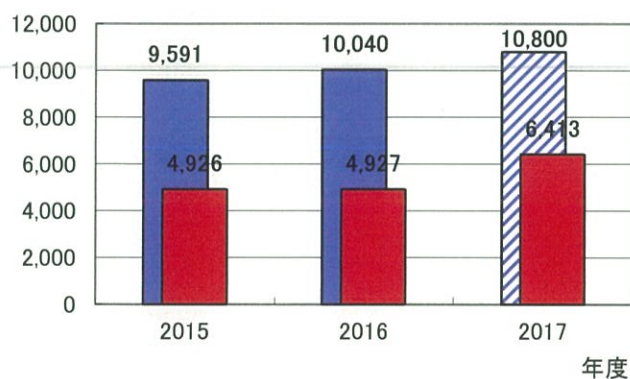


3 Operating Income for Reporting Segment  
報告セグメント営業利益

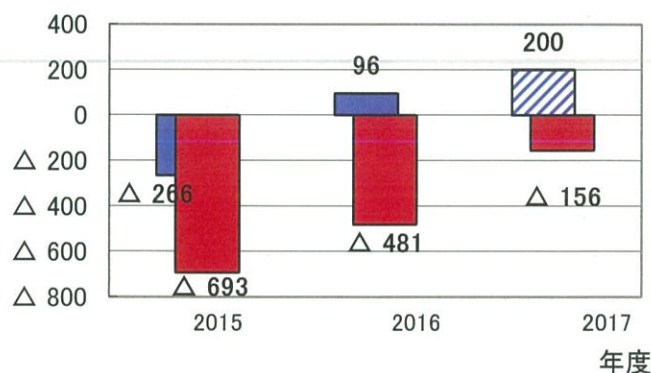
Rounded down in Million Yen  
(単位:百万円、未満切捨、%)

		2015/9(Sep) 2015年9月期	2016/9(Sep) 2016年9月期	2017/9(Sep) 2017年9月期	Y on Y ±% 前期比	FYE Mar.2016 2015年度	FYE Mar.2017 2016年度	FYE Mar.2018 2017年度予想	Y on Y ±% 前期比
報告セグメント	Japan 日本	4,926	4,927	6,413	30.2	9,591	10,040	10,800	7.6
	America アメリカ	△693	△481	△156	—	△266	96	200	108.2
	Europe ヨーロッパ	351	277	291	5.1	331	338	300	△11.4
	Asia アジア	2,373	1,615	1,874	16.0	5,620	4,879	5,300	8.6
	Subtotal 計	6,958	6,339	8,423	32.9	15,276	15,353	16,600	8.1
Others その他	88	52	83	58.2	172	115	100	△13.3	
Adjustment 消去	126	73	148	102.2	234	△17	100	—	
Total 合計	7,173	6,465	8,655	33.9	15,683	15,451	16,800	8.7	

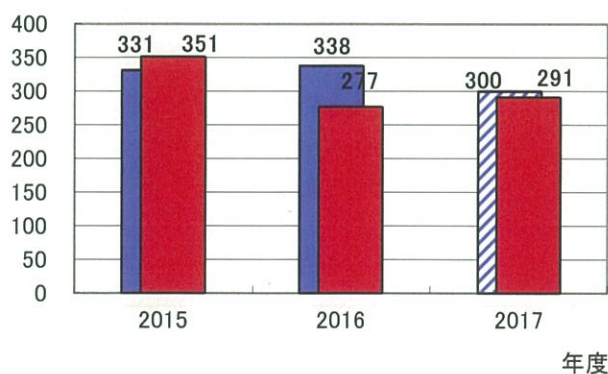
日本Japan



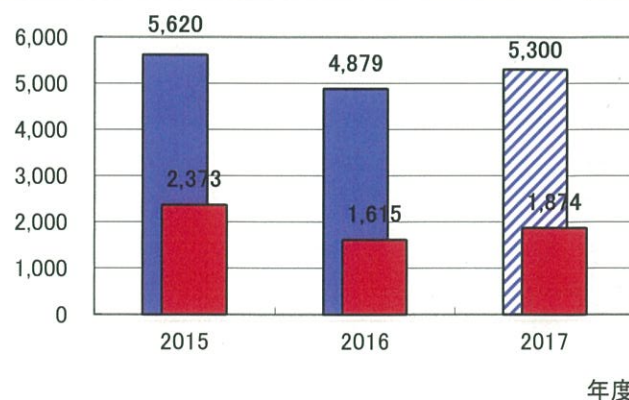
アメリカAmerica



ヨーロッパEurope



アジアAsia



4 Exchange Rate 為替レートの推移  
[US\$/Yen]

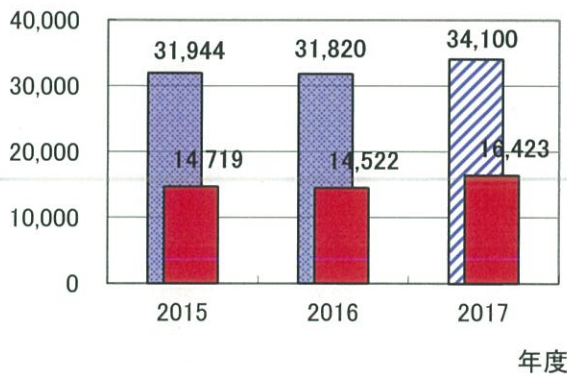
	2015/9(Sep) 2015年9月期	2016/9(Sep) 2016年9月期	2017/9(Sep) 2017年9月期	± 増減額	FYE Mar.2016 2015年度	FYE Mar.2017 2016年度	FYE Mar.2018 2017年度予想	± 増減額
期中平均レート	121.82	107.13	111.45	4.32	120.75	108.38	110.00	1.62
期末レート	121.18	103.18	110.42	7.24	113.62	112.56	—	—

5 Sales by Products and Services Segment  
製品(サービス)別の売上状況(連結)

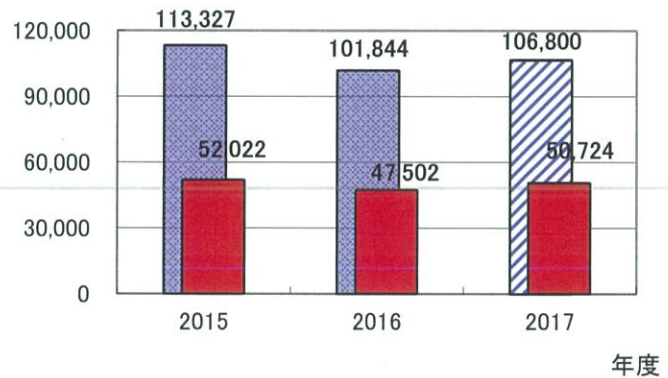
Rounded down in Million Yen  
(単位:百万円、未満切捨、%)

	2015/9(Sep) 2015年9月期	2016/9(Sep) 2016年9月期	2017/9(Sep) 2017年9月期	Y on Y ±% 前期比	FYE Mar.2016 2015年度	FYE Mar.2017 2016年度	FYE Mar.2018 2017年度予想	Y on Y ±% 前期比
Eyecare アイケア関連	14,719	14,522	16,423	13.1	31,944	31,820	34,100	7.2
Skincare スキンケア関連	52,022	47,502	50,724	6.8	113,327	101,844	106,800	4.9
Internal 内服・食品関連	8,327	7,734	8,981	16.1	17,118	17,200	19,000	10.5
Others その他	2,271	1,538	2,369	54.0	4,626	3,734	5,100	36.6
Sales 売上高	77,341	71,298	78,498	10.1	167,016	154,599	165,000	6.7

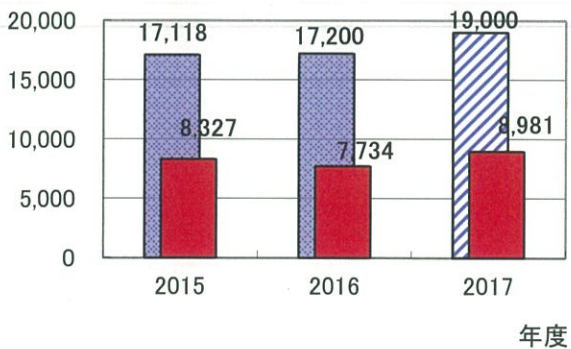
アイケア関連Eyecare



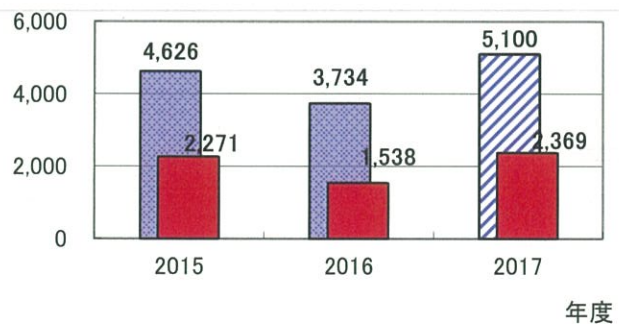
スキンケア関連Skincare



内服・食品関連Internal



その他Others



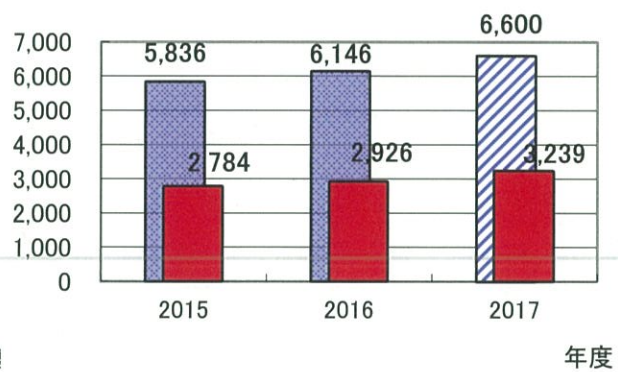
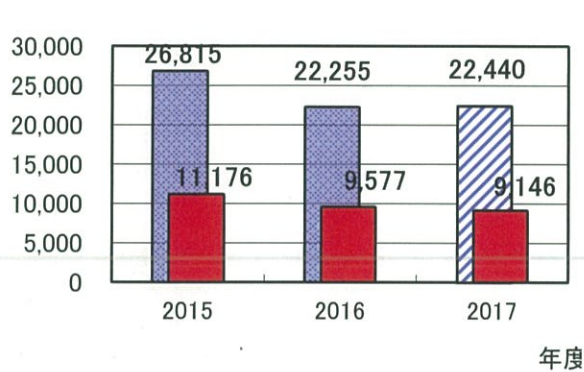
6 Advertisement / R&D Expense  
 広告費・研究開発費

Rounded down in Million Yen  
 (単位:百万円、未満切捨,%)

	2015/9(Sep) 2015年9月期	2016/9(Sep) 2016年9月期	2017/9(Sep) 2017年9月期	± 増減額	FYE Mar.2016 2015年度	FYE Mar.2017 2016年度	FYE Mar.2018 2017年度予想
Advertisement 広告費	11,176	9,577	9,146	△431	26,815	22,255	22,440
Sales ratio 売上比	14.5%	13.4%	11.7%	-	16.1%	14.4%	13.6%
R&D Exp 研究開発費	2,784	2,926	3,239	312	5,836	6,146	6,600
Sales ratio 売上比	3.6%	4.1%	4.1%	-	3.5%	4.0%	4.0%

広告費Advertisement

研究開発費R&D



7 Capital Expenditure, Depreciation & Amortization  
 資本的支出と減価償却費

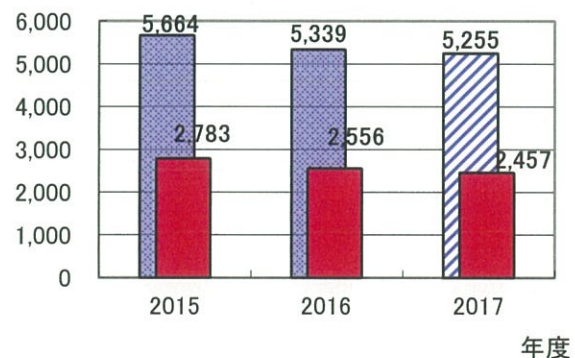
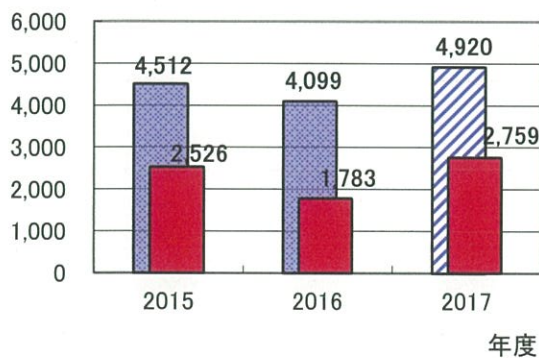
※資本的支出は、有形固定資産及び無形固定資産の合計額であります。

Rounded down in Million Yen  
 (単位:百万円、未満切捨,%)

	2015/9(Sep) 2015年9月期	2016/9(Sep) 2016年9月期	2017/9(Sep) 2017年9月期	± 増減額	FYE Mar.2016 2015年度	FYE Mar.2017 2016年度	FYE Mar.2018 2017年度予想
Capital Expenditure 資本的支出	2,526	1,783	2,759	976	4,512	4,099	4,920
Depreciation&Amortization 減価償却費	2,783	2,556	2,457	△98	5,664	5,339	5,255

資本的支出Capital Expenditure

減価償却費Depreciation&Amortization



8 Balance Sheet (Consolidated)  
 連結貸借対照表

Rounded down in Million Yen

(単位:百万円、未満切捨,%)

	FYE Mar.2017 2016年度		2017/9(Sep)2017年9月期			
	Amount 金額	Ratio 構成比	Amount 金額	Ratio 構成比	± 増減額	±% 増減率
Assets 資産	181,543	100.0	187,409	100.0	5,865	3.2%
Current Assets 流動資産	100,948	55.6	104,463	55.7	3,515	3.5%
Noncurrent Assets 固定資産	80,594	44.4	82,945	44.3	2,350	2.9%
Liabilities 負債	63,107	34.8	64,103	34.2	996	1.6%
Current Liabilities 流動負債	53,422	29.4	53,935	28.8	513	1.0%
Noncurrent Liabilities 固定負債	9,684	5.3	10,167	5.4	482	5.0%
Equity 純資産	118,436	65.2	123,305	65.8	4,869	4.1%

1 Stand-alone Results

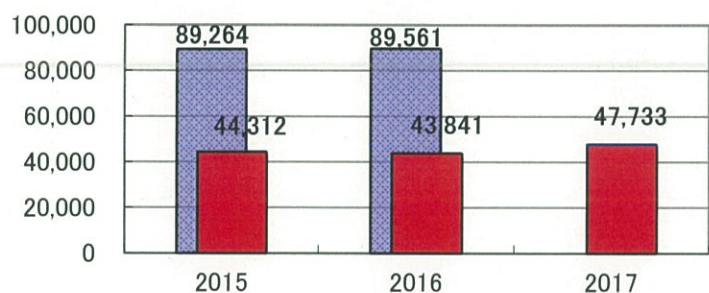
Rounded down in Million Yen

個別業績の推移

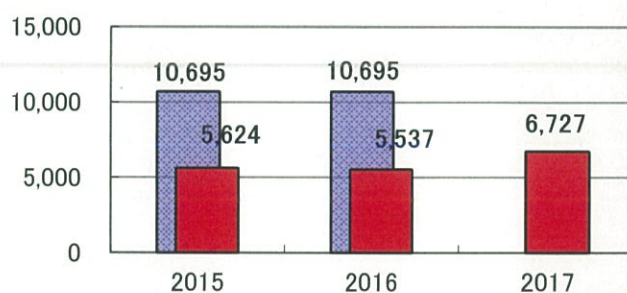
(単位:百万円、未満切捨、%)

	2015/9(Sep) 2015年9月期	2016/9(Sep) 2016年9月期	2017/9(Sep) 2017年9月期	Y on Y ±% 前期比	FYE Mar.2016 2015年度	FYE Mar.2017 2016年度
Sales 売上高	44,312	43,841	47,733	8.9	89,264	89,561
Operating Income 営業利益	5,624	5,537	6,727	21.5	10,695	10,695
Ordinary Income 経常利益	6,106	6,241	7,242	16.0	12,705	12,817
Net Income 当期純利益	3,939	3,742	4,734	26.5	7,118	7,442
Net income per share 1株当たり当期純利益(円)	34.67	32.89	41.56		62.63	65.38
Net assets per share 1株当たり純資産額(円)	-	-	-		793.66	843.98

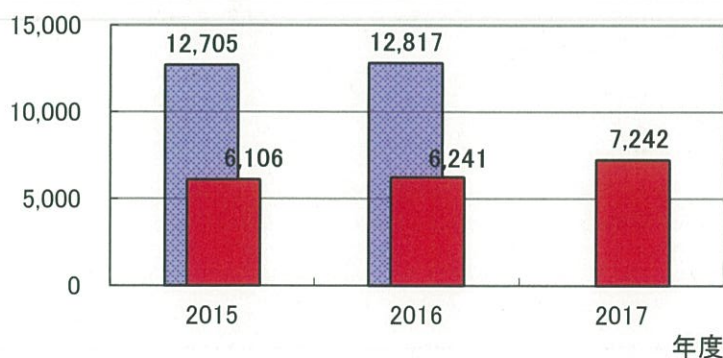
売上高Sales



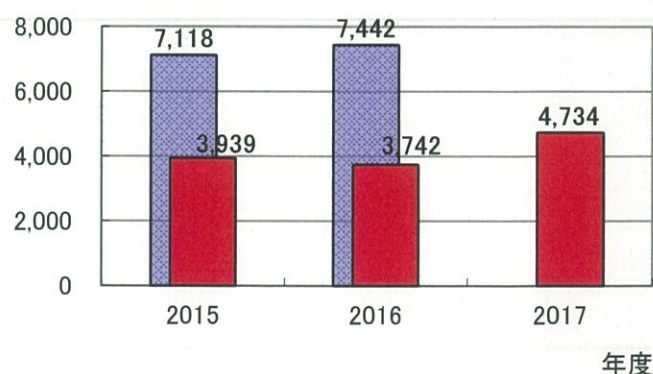
営業利益OP Income



経常利益Ordinary Income



当期純利益Net Income





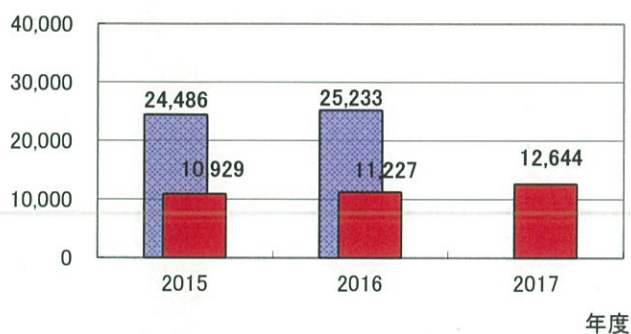
2 Sales by Products and Services Segment  
製品(サービス)別の売上状況(個別)

Rounded down in Million Yen

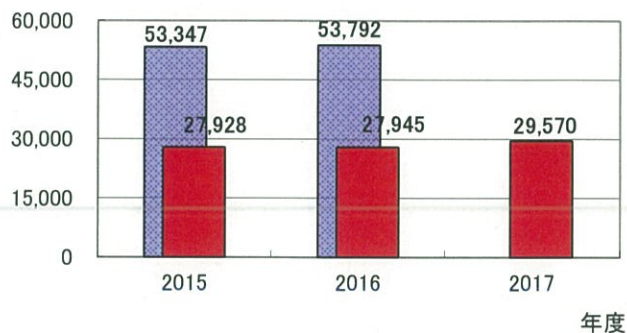
(単位:百万円、未満切捨、%)

	2015/9(Sep) 2015年9月期	2016/9(Sep) 2016年9月期	2017/9(Sep) 2017年9月期	Y on Y ±% 前期比	FYE Mar.2016 2015年度	FYE Mar.2017 2016年度
Eyecare アイケア関連	10,929	11,227	12,644	12.6	24,486	25,233
Skincare スキンケア関連	27,928	27,945	29,570	5.8	53,347	53,792
Internal 内服・食品関連	4,205	3,921	4,077	4.0	8,361	8,451
Others その他	1,248	747	1,440	92.7	3,069	2,084
Sales 売上高	44,312	43,841	47,733	8.9	89,264	89,561

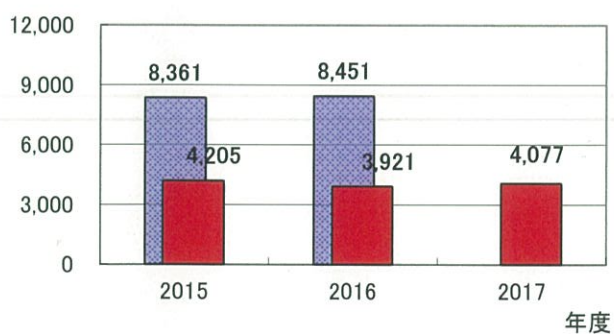
アイケア関連Eyecare



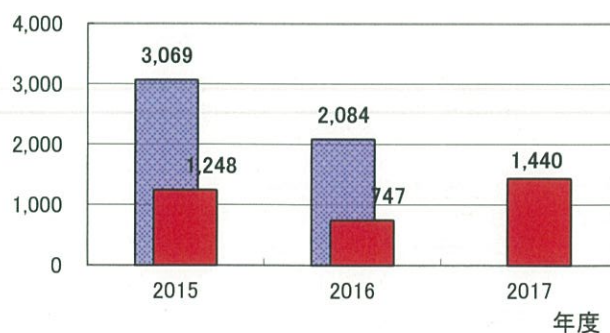
スキンケア関連Skincare



内服・食品関連Internal



その他Others



## 2017 New products

## 2017年度 主要新商品一覧 (2017年4月～2017年10月)

発売日	商品名	備考
4月22日	キオグッド顆粒	生薬「オンジ」が記憶のメカニズムに働きかけて、中年期以降の物忘れを改善する医薬品。
5月27日	ロートジースライム型目薬(全3品)	ロートジー容器が、ドラゴンクエストといえおなじみのモンスター「スライム」に変身！コロポを機に初めてその姿を四角から変えて、可愛いスライムの姿を目薬容器で初めて忠実に再現させました。
7月26日	メンソレータム リップベビークレヨン リップ & アイ(ビターボルドー)	この1本で、うるおいも発色も。唇に塗り重ねるごとに色づき&ツヤ感UP！涙袋・目尻にアイライナーとして使うと、ぷっくりうるうるeyeに。
7月26日	メンソレータム リップフォンデュ(ミカエルブルー)	やわらかくとろけたフォンデュのように唇を包み、透き通るブルーが唇やルージュの赤みを抑え、艶感と透明感のある唇へとニュアンスチェンジする贅沢な使用感の透明リップ。
8月13日	メンソレータム メルティクリームリップ(無香料、ミルクバニラ、リッチハニー)	くちびるや空気中の水分と反応してうるおいを抱え込み、クリームに変わる「モイストバンク技術」を採用。まるでクリームがとろけるような、これまでにない、やわらかくなめらかな塗り心地。
8月29日	肌ラボ 極潤シリーズ(全7品)	「肌ラボ 極潤ヒアルロン液」「肌ラボ 極潤ヒアルロン液 ライトタイプ」「肌ラボ 極潤ヒアルロンマスク」は、3種類のヒアルロン酸の配合比率にこだわり、中身が新しくなりました。また、全身にお使いのユーザー様からの熱い要望にお応えし、「肌ラボ 極潤ヒアルロン液」から大容量ポンプタイプも新発売。
8月29日	肌ラボ 極潤パーフェクトマスク	1枚でく化粧水+美容液+乳液+クリーム+マスクの5役が出来るオールインワンマスクです。洗顔後、これ1枚でスキンケア完了。
8月29日	メンソレータム ハンドベール プレミアムモイストミルク	べたつかず、肌になじみやすいハンドミルクです。水仕事・家事の最中など、ぬれた手にもそのまま使えて便利。食器などにもつきにくいので、家事の合間にも安心して使えます。
8月29日	スガオ スフレ感アイカラー(全6色)	スフレのようなふわふわクリームが、サラサラに変わってびたっと密着するアイカラー。つけたての色が持続します。これひとつで、透明感のある明るい目もとに。他の色と組み合わせても使えます。
8月29日	ケアセラ 泡の高保湿ボディウォッシュ(全4品)	セラミド濃度がこれまでの10倍となり、リニューアル。
8月29日	ケアセラ APフェイス&ボディ(乳液、クリーム)	セラミドプラスを配合。バリア機能に大切なうるおいを補います。また、ペプチドCPを配合。うるおいの元となり、肌を保水します。なめらかな使い心地です。一つとなじむ乳液と、コクのあるリッチな使い心地のクリームタイプ。
9月1日	エピステーム ステムサイエンス RXショット	ロート製薬の先端研究から。世界初ステムCM配合。肌に「ハリ覚醒力」。最高峰美容液で、うるおい、ハリあふれる肌へ。かつてない手ごたえを実感。
9月10日	オバジ ダーマパワーX ステムリフト セラム	【最新】ステムリフトコンプレックス採用。ハリの低下などエイジングが気になる肌へアプローチする、しっかりとコクのある使い心地の美容液。
9月13日	オキシ-3グルーミング(ホットクレンジ&シェーブジェル、モイストクレンジ&シェーブジェル)	OXYから、洗顔・シェービング・化粧水の機能を兼ね備えた画期的なスキンケアアイテム「オキシ-3グルーミング」が新登場！泡立せずに使用するタイプの洗顔料です。
9月13日	メンソレータムADボタニカル	香り重視、使用感重視。でもボディクリームでは、かゆみがおさまらない…。そんな人に「メンソレータムADボタニカル」が登場！気になったときにいつでもケアできるよう、香りと処方こだわった、しっとりクリームタイプのかゆみ治療薬です。
9月13日	メディクイックH 頭皮しっとりローション	乾燥性フケ頭皮に着目したフケ・かゆみを防ぐ、頭皮のための薬用ローションです。4つの薬効成分と2つの保湿成分が頭皮環境を改善。弱酸性・無香料・無着色。
9月13日	50の恵 髪ふんわりボリューム育毛剤	「50の恵」で従来から発売している「髪ふんわりボリューム育毛剤」に4つの髪つやオイル(うるおい成分)を配合し、オイルinタイプにリニューアル。
9月13日	50の恵 髪ふんわりボリューム泡の育毛剤	3種の有効成分が、髪の成長サイクルに働きかけ、髪の成長を助けます。50種類の潤い成分配合。液だれしにくい泡だから、前髪部分やこめかみ部分などにも使いやすく、泡がはじけて、使い心地も良い育毛剤です。
9月19日	Vロートアクティブプレミアム	眼疲労時に起こる視覚機能の低下に着目した“視覚機能再活性化処方”を採用した目薬です。涙成分であるムチンの分泌を促進し、涙を安定化させるビタミンAや、遠近調節機能を改善し、視覚機能を再活性化させるネオスチグミンメチル硫酸塩を基準内最大量配合。
9月26日	パンシロン ソフトベール	胃粘液を増やして弱った胃を守る胃腸薬です。テブレノンと銅クロロフィリンナトリウムが胃粘膜を修復し、ソウジュツ乾燥エキスとコウボク乾燥エキスが弱った胃の働きを改善し、食欲を増進。本来の元気な胃を取り戻します。