

2018年3月期 第2四半期 決算補足説明資料



株式会社アドバネクス

2017年11月10日

本資料は2017年9月30日現在のデータに基づいて作成されております。本資料に記載された意見や予測等は、資料作成時点の当社の判断であり、予告なしに変更されることがあります。

1. 2018年3月期 第2四半期連結業績概要
2. 通期連結業績予想

1. 2018年3月期第 2 四半期連結業績概要

1-1. 2018年3月期第2四半期連結業績概要

(単位：百万円)

	2017/3期2Q累計	2018/3期2Q累計	前年同四半期比 増減額	前年同四半期比 増減率
売上高	8,772	10,065	1,293	14.7%
営業利益	84	137	53	62.7%
営業利益率	1.0%	1.4%	-	-
経常利益	74	160	85	114.0%
親会社株主に帰属する 当期純利益	△4	60	64	-

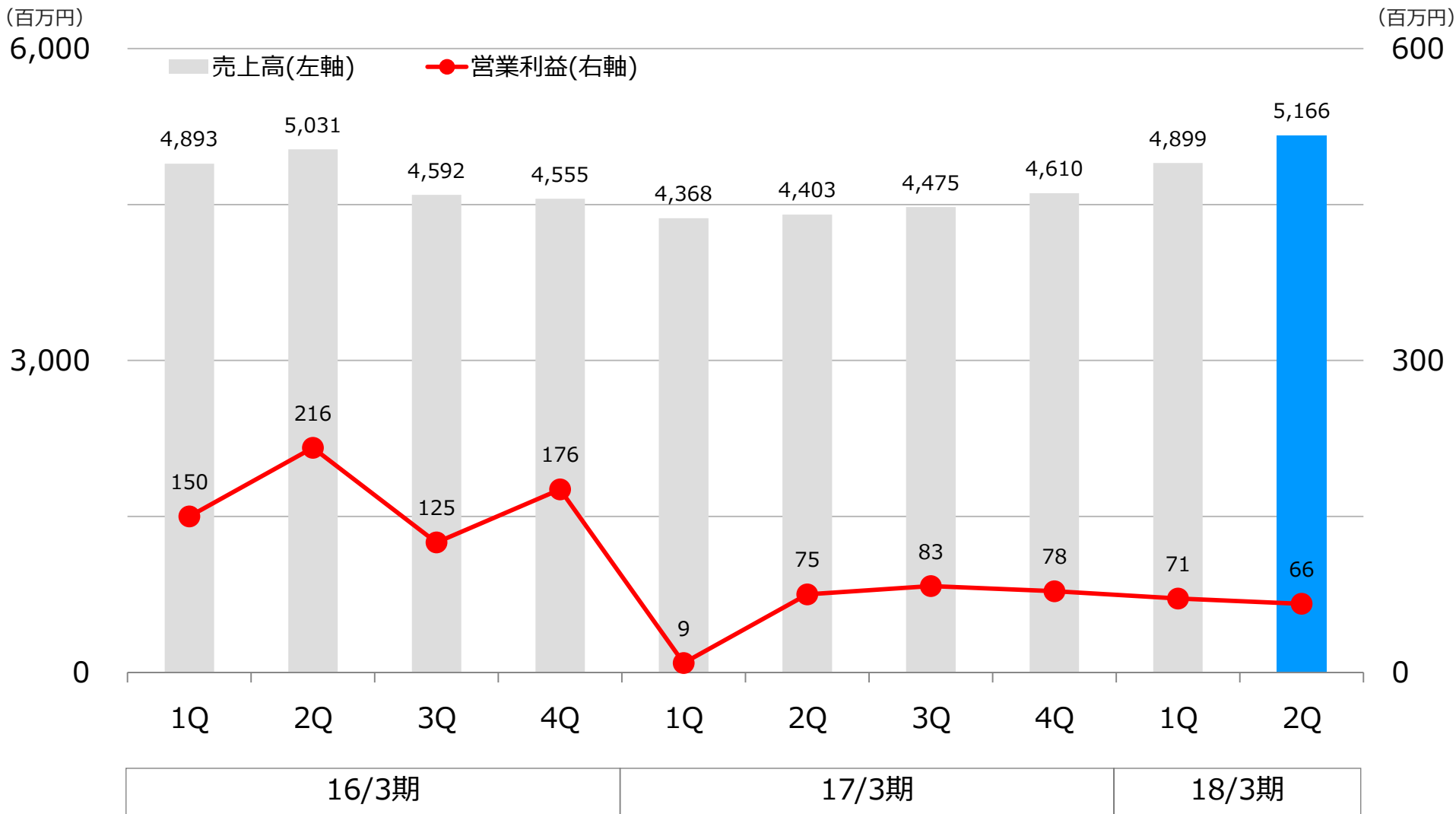
17年3月期2Qレート： 1 US\$ = 106.7円

18年3月期2Qレート： 1 US\$ = 111.4円

- 売上高は、自動車向けが拡大したほかインドネシア子会社が今期から連結対象になったことなどから前年同四半期比増収
- 営業利益は、先行投資・人員増および新興国の人件費高騰などによる固定費の増加やインドネシア子会社のリサイクル材売却収入の一部回収遅れ⁽¹⁾などがあったものの、増収効果などにより前年同四半期比増益
- 経常利益・親会社株主に帰属する四半期純利益も同様に前年同四半期比増益

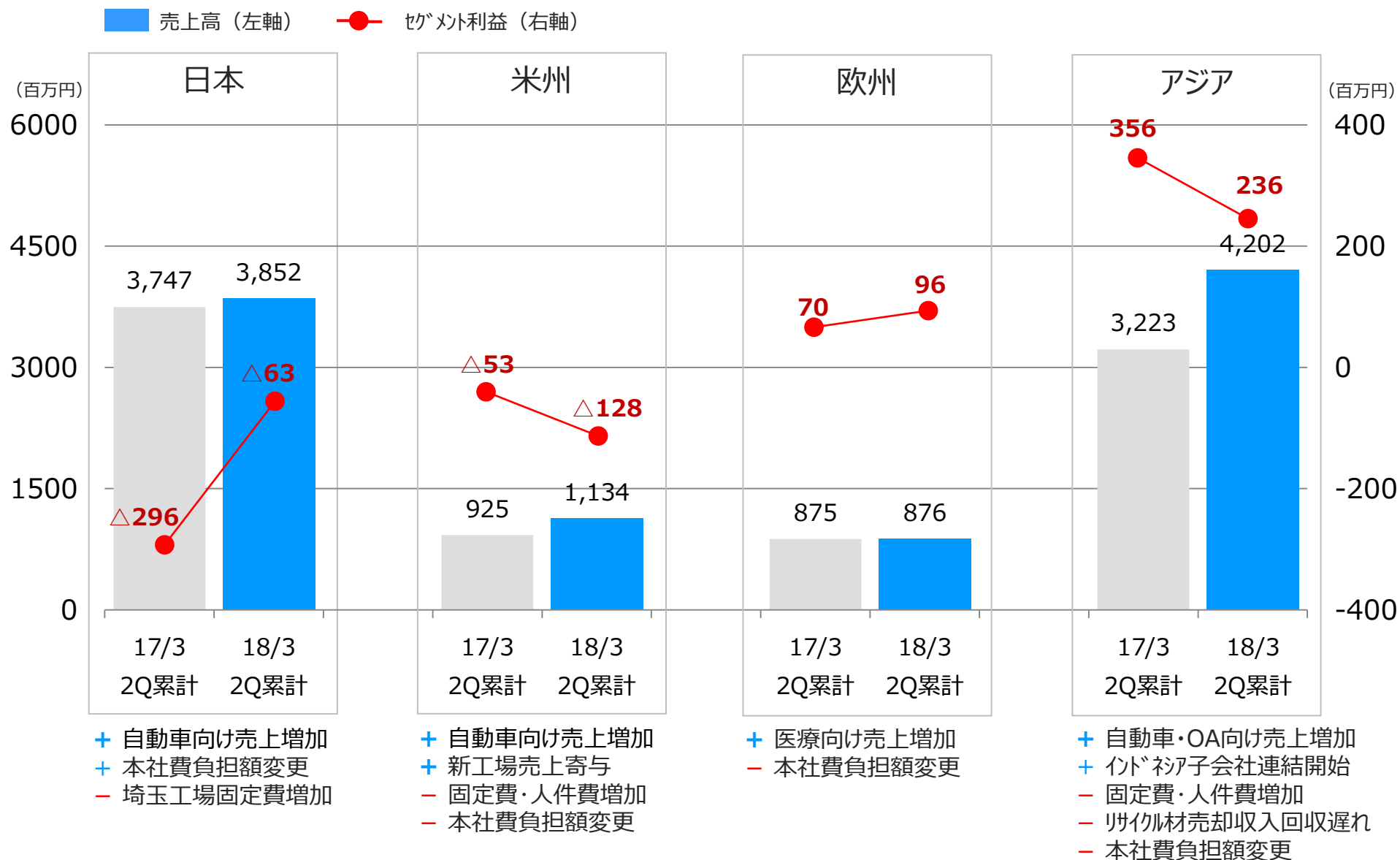
(1) リサイクル材売却を一時停止し、その間売却益がなかった。下期まとめて売却する予定

1-3. 連結売上高・営業利益推移



新たに連結対象となったインドネシア子会社の18年3月期2Q累計売上高は615百万円

1-4. 所在地別売上高・セグメント利益



17年3月期2Qレート： 1 US\$ = 106.7円

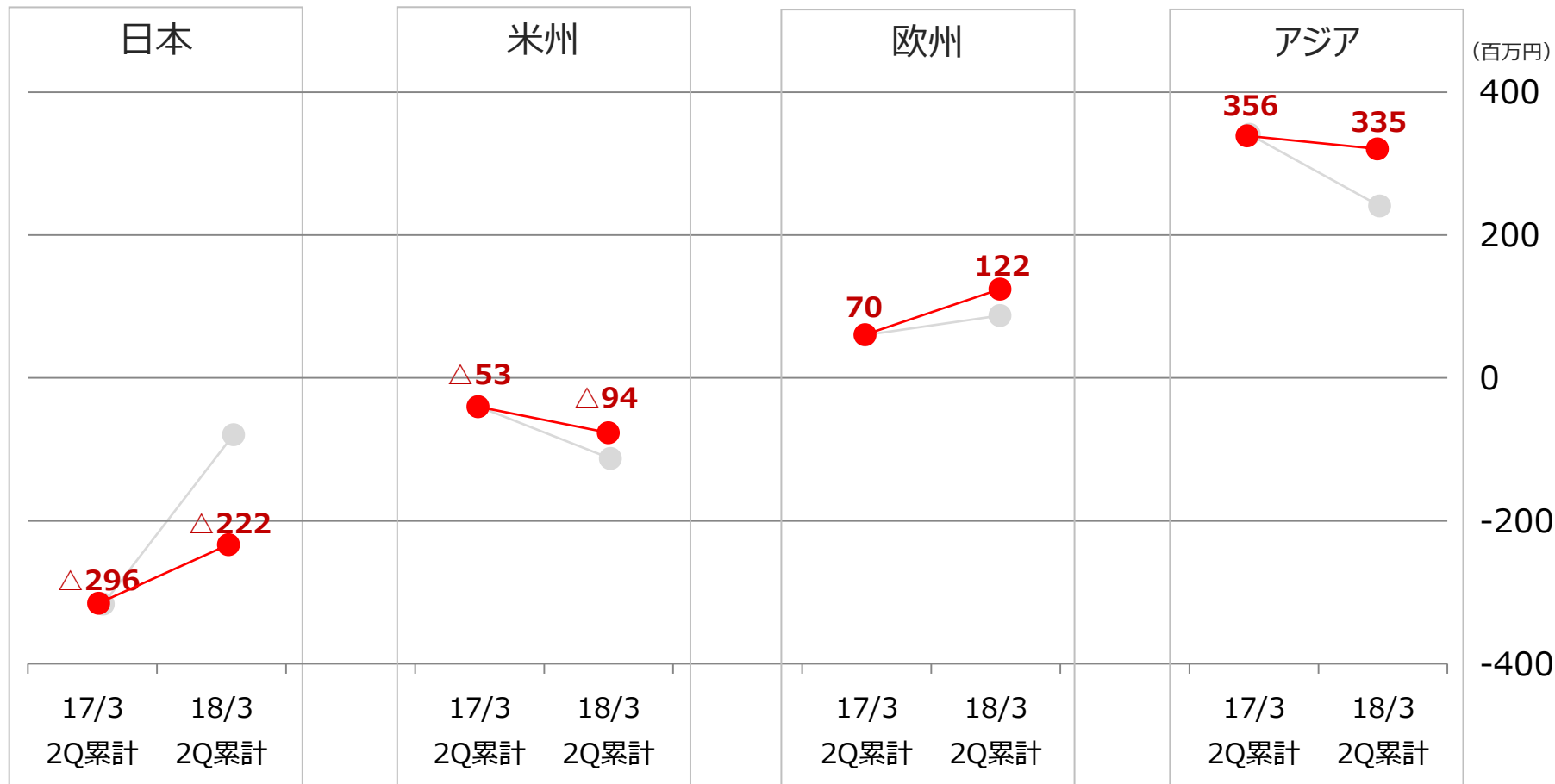
18年3月期2Qレート： 1 US\$ = 111.4円

(参考) セグメント利益

従来基準（本社費負担額変更前）での前年同四半期比較

● セグメント利益(従来基準)

● セグメント利益



17年3月期2Qレート： 1 US\$ = 106.7円

18年3月期2Qレート： 1 US\$ = 111.4円

1-5. 連結市場別売上高

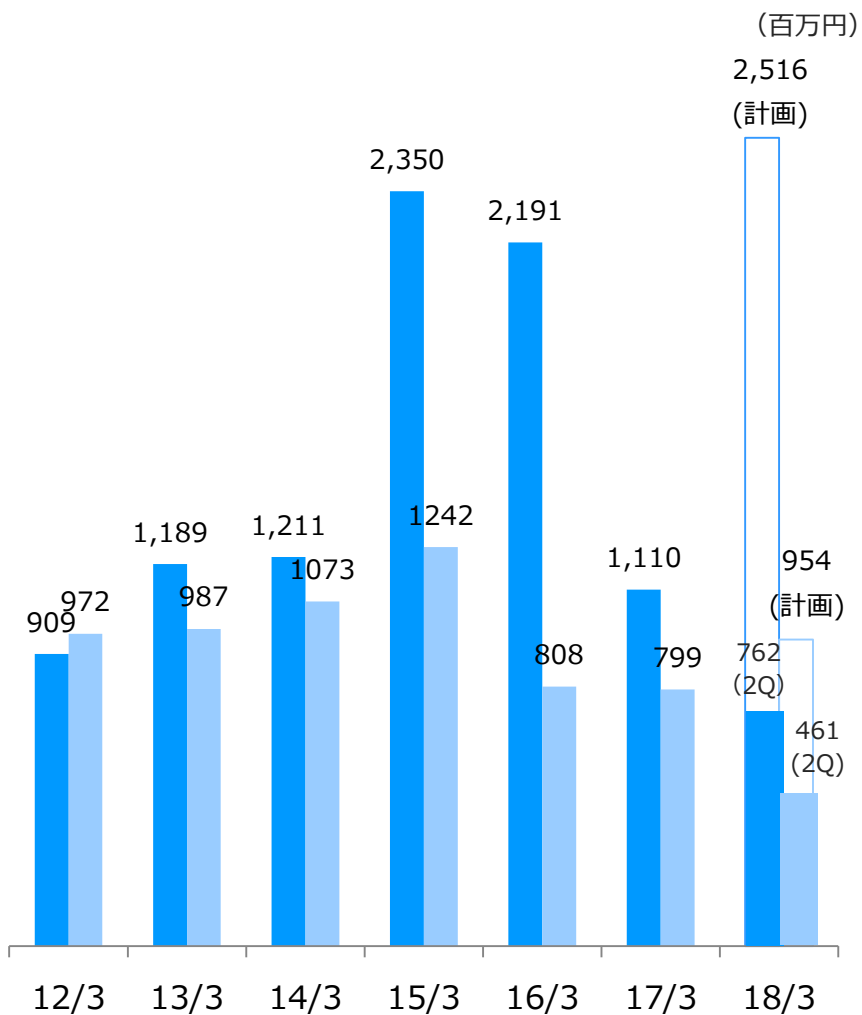
	17/3期 2Q累計売上	構成比	18/3期 2Q累計売上	構成比	増減額	増減率 (百万円)
自動車(輸送機器)	3,553	40.5%	4,696	46.7%	1,143	32.2%
OA機器	1,731	19.7%	1,878	18.7%	147	8.5%
医療機器	673	7.7%	725	7.2%	52	7.7%
精密機器	532	6.1%	557	5.5%	25	4.7%
インフラ・住設	357	4.1%	502	5.0%	145	40.6%
AV・家電	338	3.9%	355	3.5%	17	5.0%
情報通信機器	442	6.1%	331	3.3%	△111	△25.1%
航空機器	294	3.4%	251	2.5%	△43	△14.6%
その他	852	9.7%	767	7.6%	△85	△10.0%
合計	8,772	100.0%	10,065	100.0%	1,293	14.7%

17年3月期2Qレート： 1 US\$ = 106.7円

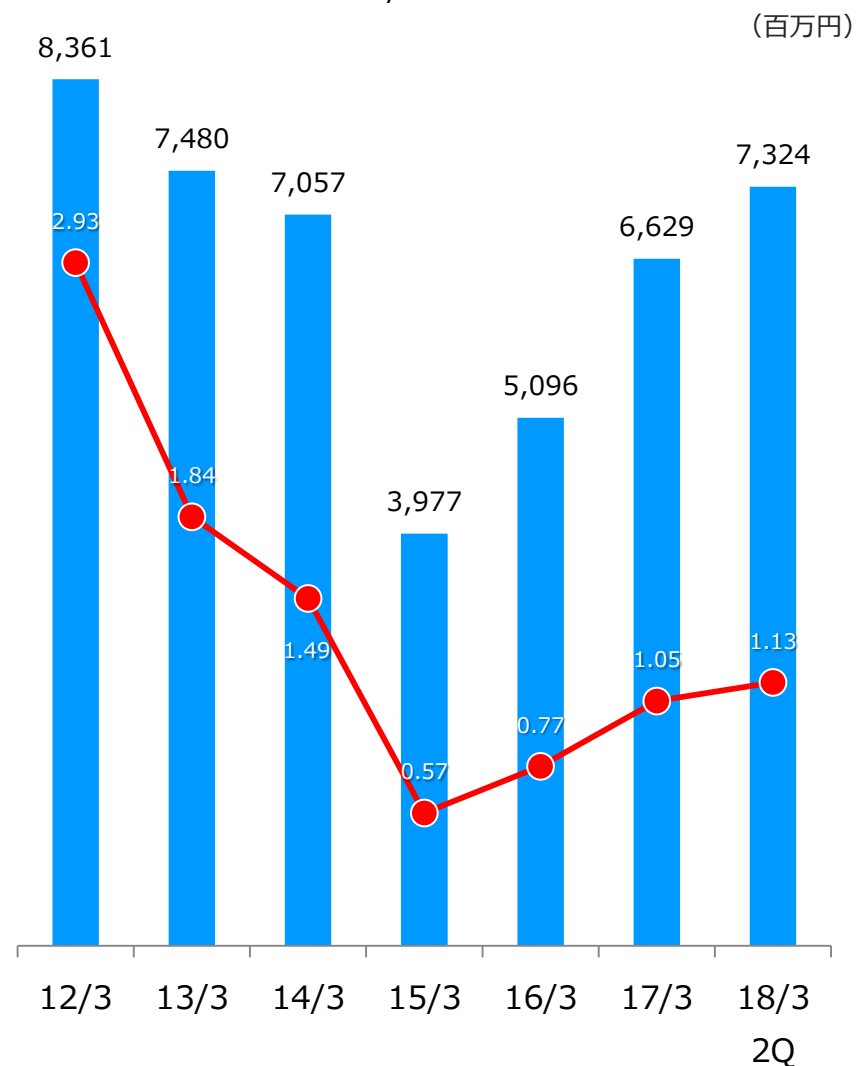
18年3月期2Qレート： 1 US\$ = 111.4円

1-6. 設備投資・減価償却・有利子負債

■ 設備投資 ■ 減価償却



■ 有利子負債 ■ D/Eレシオ



2. 通期連結業績予想

2. 2018年3月期通期業績予想（連結）

期初予想から変更無し

(百万円)

	2017年3月期 (実績)	2018年3月期 (予想)	前期比増減額	前期比増減率
売上高	17,858	20,000	+2,142	+12.0%
営業利益	247	400	+153	+61.8%
営業利益率	1.4%	2.0%	-	-
経常利益	346	380	+34	+9.7%
親会社株主に帰属する 当期純利益	67	240	+173	+257.1%

(お問い合わせ先)

株式会社アドバネクス
総務部広報IR課

TEL : 03 - 3822 - 5865

Email : tsutomu_kumaki@advanex.co.jp

URL : <http://www.advanex.co.jp>