

2018年3月期 第2四半期

決算説明会資料

2017年11月13日

UTグループ株式会社

証券コード 2146

目次

1 2018年3月期 第2四半期 決算概要

2 2018年3月期 業績予想

3 コミットメント

4 UTグループについて

1. 2018年3月期 第2四半期 決算概要

トピックス

売上高が4四半期連続で過去最高を更新



連結業績ハイライト

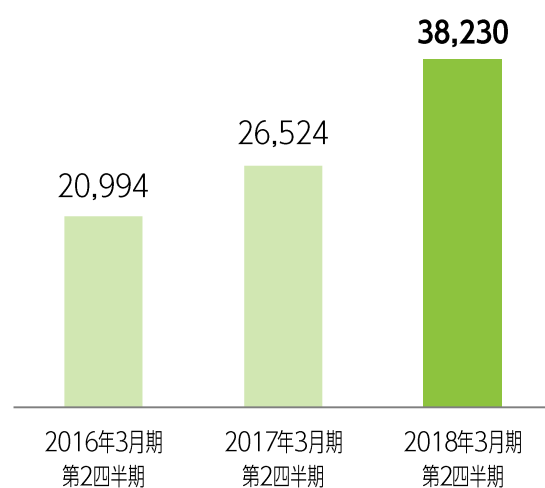
好調な事業環境により44%増収、32%営業増益（前期比）

旺盛な需要に対応するため採用活動など投資を先行

技術職社員数は4,926名増加（前期比）

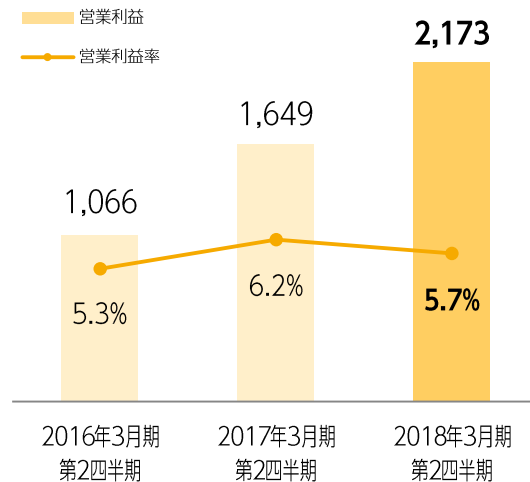
連結売上高

[百万円]



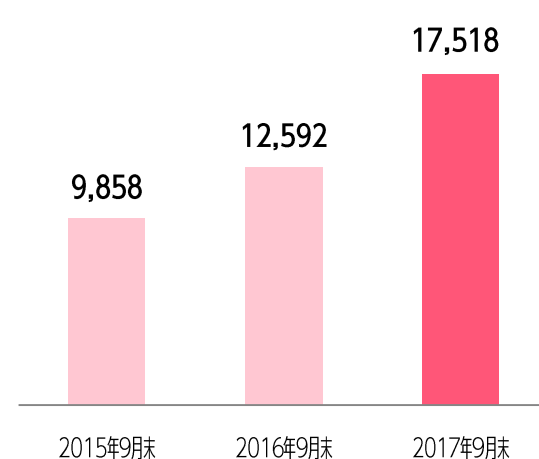
営業利益・営業利益率

[百万円]



技術職社員数

[名]



1. 2018年3月期 第2四半期 決算概要

連結損益計算書の概要

[百万円]

	2017年3月期 第2四半期		2018年3月期 第2四半期		前年同期比	
	実績	構成比	実績	構成比	増減額	増減率
売上高	26,524	100.0%	38,230	100.0%	11,706	44.1%
売上総利益	5,281	19.9%	7,331	19.2%	2,049	38.8%
販売費及び一般管理費	3,632	13.7%	5,158	13.5%	1,526	42.0%
営業利益	1,649	6.2%	2,173	5.7%	523	31.7%
EBITDA	1,740	6.6%	2,421	6.3%	680	39.1%
経常利益	1,609	6.1%	2,167	5.7%	558	34.7%
親会社株主に帰属する四半期純利益	1,020	3.8%	1,417	3.7%	396	38.9%
技術職社員数 [名]	12,592	—	17,518	—	4,926	39.1%

営業・採用状況

大手製造業のニーズ

大規模な動員力

コンプライアンス基準

無期雇用派遣

確実な配属により工場内シェアが向上

技術職社員数

[名]

↑ 39.1%

12,592

17,518

2016年9月末

2017年9月末

1工場あたりの平均派遣人数

[名]

↑ 60.0%

20

32

2016年9月末

2017年9月末

バックオーダー数

[人]

↑ 41.2%

2,419

3,416

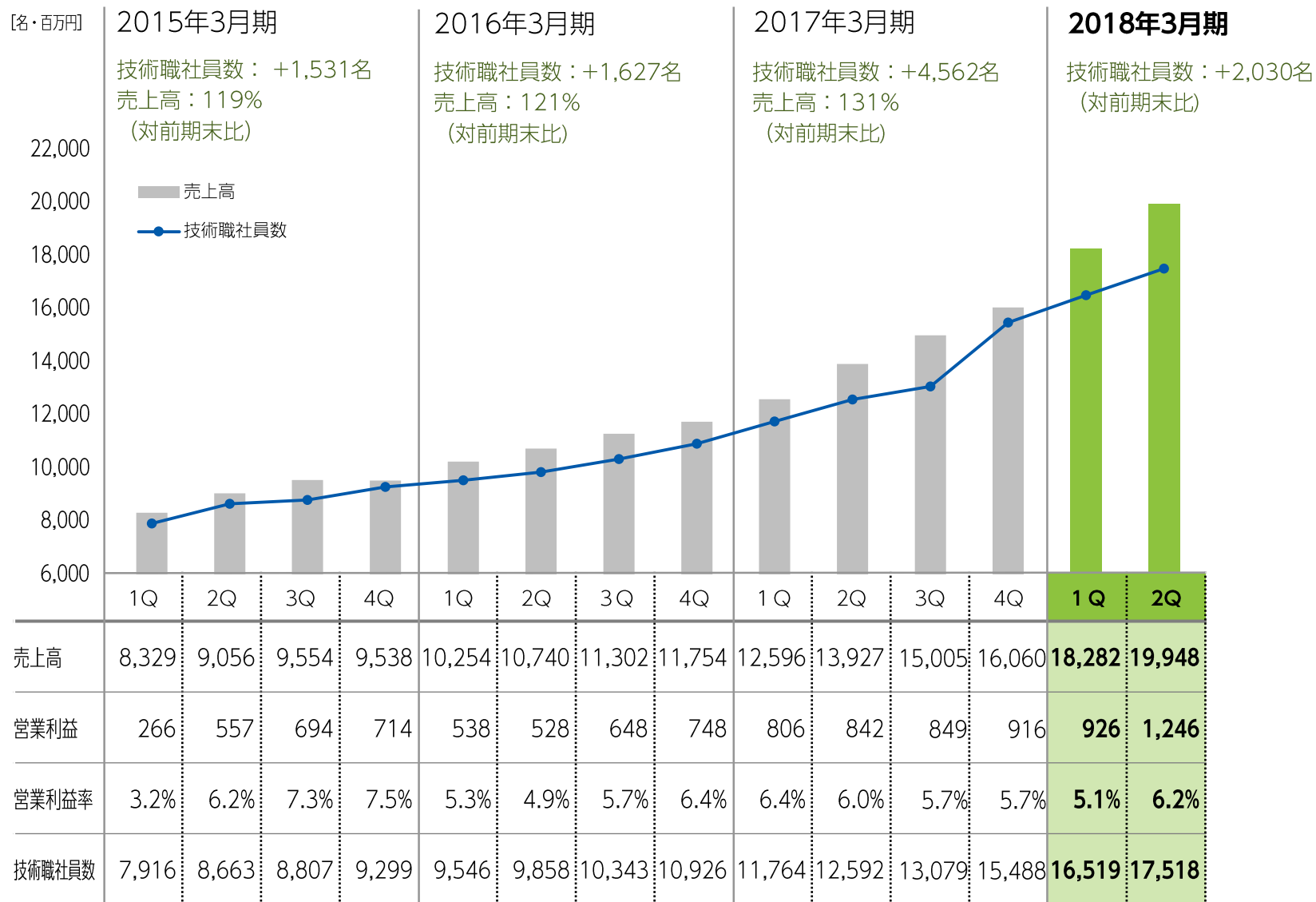
2016年9月末

2017年9月末

※1工場あたりの平均派遣人数とバックオーダー数はUTエイムのみの数値です。

1. 2018年3月期 第2四半期 決算概要

四半期単位の売上高・技術職社員数の推移



1. 2018年3月期 第2四半期 決算概要

連結貸借対照表の概要

[百万円]

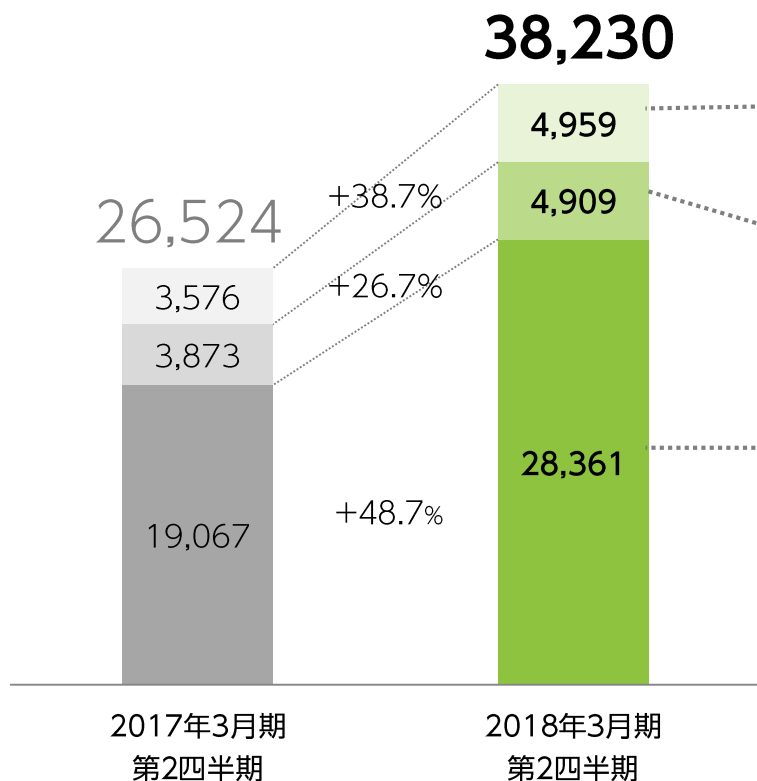
	2017年6月		2017年9月		前四半期末比	
	実績	構成比	実績	構成比	増減額	増減率
流動資産	16,924	76.8%	19,559	79.4%	2,635	15.6%
現金及び預金	6,062	27.5%	7,971	32.3%	1,909	31.5%
受取手形及び売掛金	9,416	42.7%	10,219	41.4%	803	8.6%
固定資産	5,119	23.2%	5,084	20.6%	△34	△0.7%
有形固定資産	235	1.1%	307	1.2%	71	30.5%
無形固定資産	2,786	12.6%	2,709	11.0%	△77	△2.8%
のれん	2,498	11.3%	2,396	9.7%	△101	△4.1%
投資その他の資産	2,096	9.5%	2,067	8.4%	△28	△1.4%
繰延資産	4	0.0%	3	0.0%	△1	△32.7%
総資産	22,047	100.0%	24,646	100.0%	2,599	11.8%
流動負債	11,183	50.7%	13,194	53.5%	2,010	18.0%
短期借入金及び1年内返済予定の長期借入金	2,111	9.6%	2,127	8.6%	15	0.7%
固定負債	5,133	23.3%	4,637	18.8%	△495	△9.7%
長期借入金	4,800	21.8%	4,403	17.9%	△397	△8.3%
純資産	5,730	26.0%	6,815	27.7%	1,084	18.9%
株主資本	5,600	25.4%	6,814	27.7%	1,214	21.7%
負債＋純資産	22,047	100.0%	24,646	100.0%	2,599	11.8%
グロスDELシオ	1.32	—	1.00	—	—	—

セグメント別業績 - 売上高推移・構成比

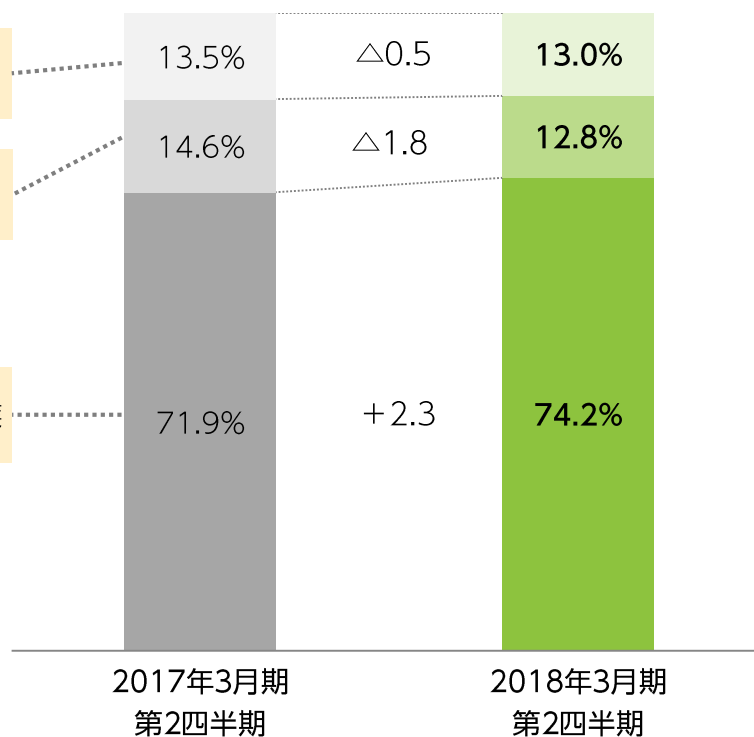
○ 引き続き高い人材需要により全セグメントで大幅な増収

売上高

[百万円]



売上高構成比



*合計には調整額650万円を含みます。

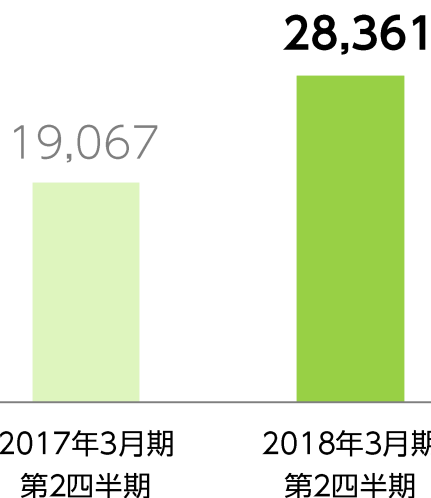
セグメント別業績 - マニファクチャリング事業

- 電子部品・半導体分野を中心に需要が旺盛
- 自動車メーカーからの引き合いも強く配属が進む
- 需要に応えるため引き続き採用活動を強化

売上高

[百万円]

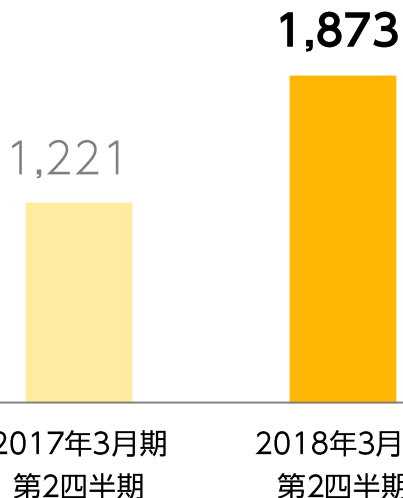
↑ 48.7%



営業利益

[百万円]

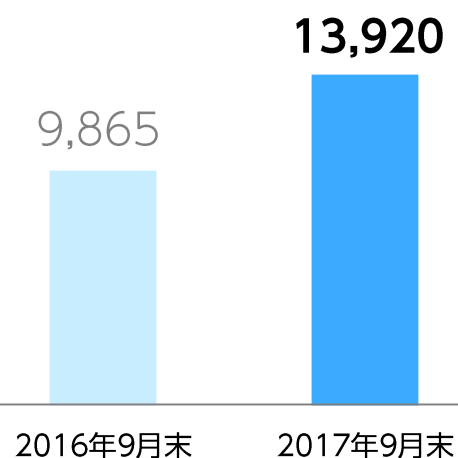
↑ 53.3%



技術職社員数

[名]

↑ 41.1%



1. 2018年3月期 第2四半期 決算概要

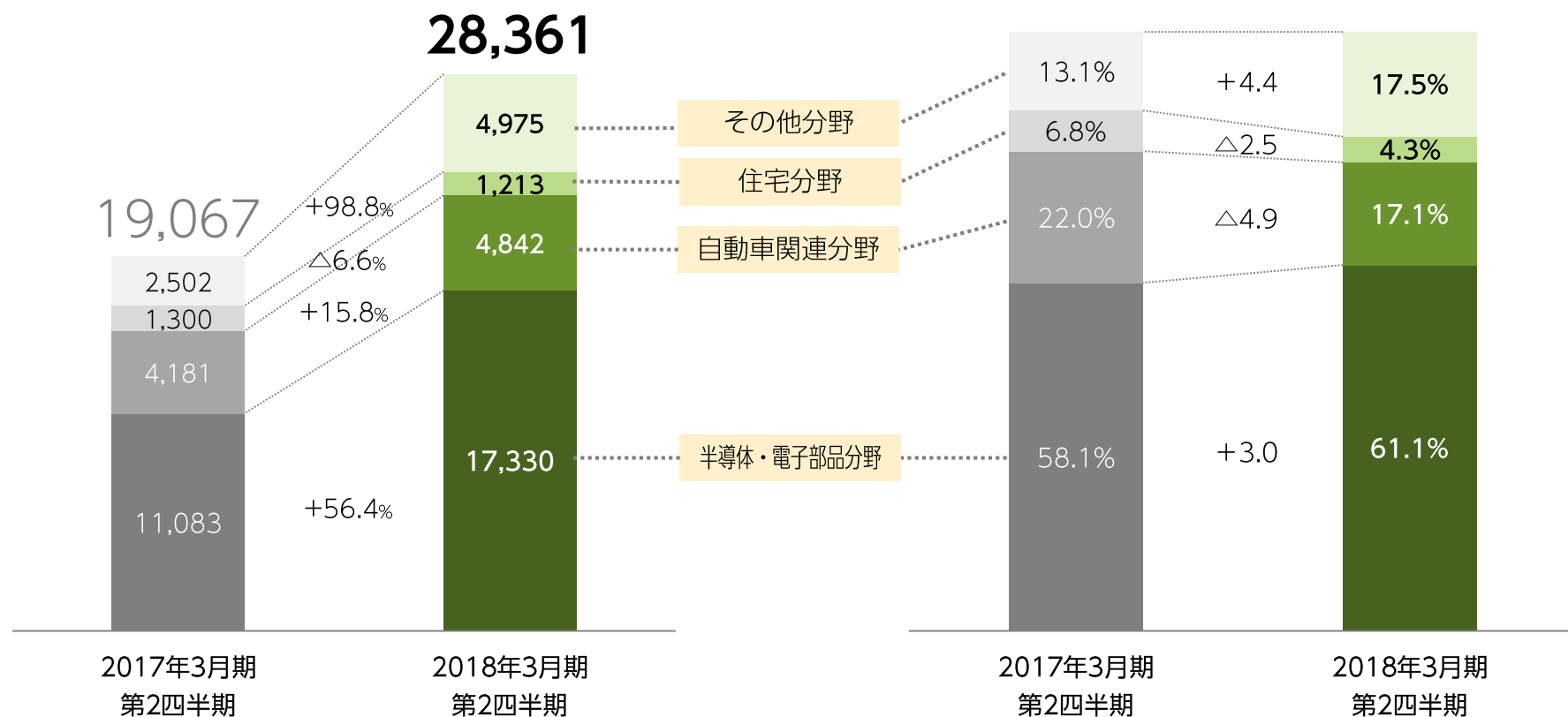
セグメント別業績 – マニュファクチャリング事業 (分野別売上高)

- スマートフォン・車載機器向けを中心に電子部品・半導体分野が大幅に増加
- 自動車メーカーへの配属が進み自動車関連分野も拡大

売上高

[百万円]

売上高構成比



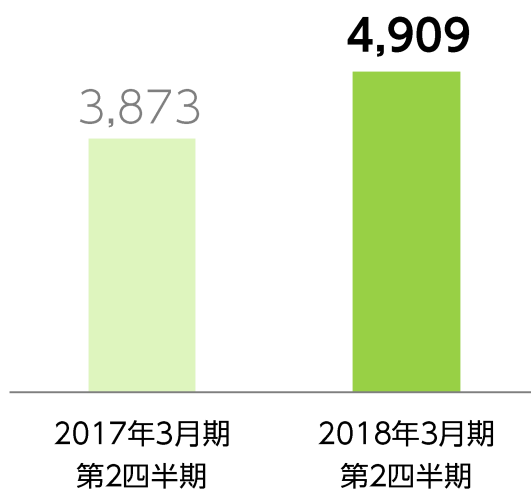
セグメント別業績 - ソリューション事業

○ 大手メーカーへのソリューション提案による取引拡大により売上高が増加

売上高

[百万円]

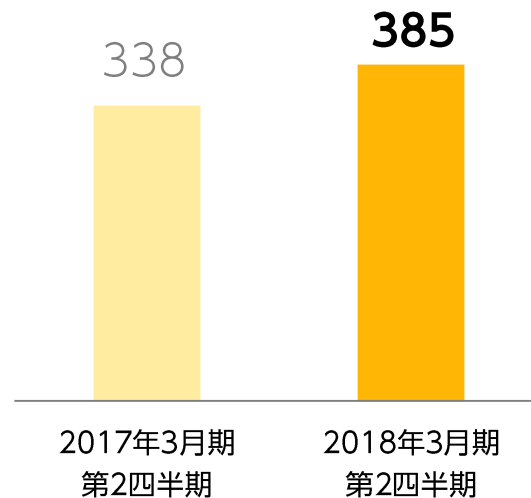
↑ 26.7%



営業利益

[百万円]

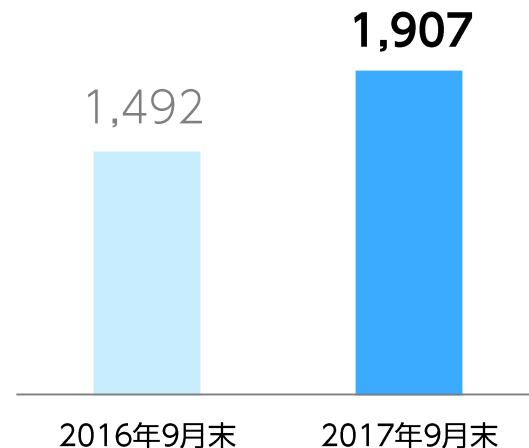
↑ 13.9%



技術職社員数

[名]

↑ 27.8%

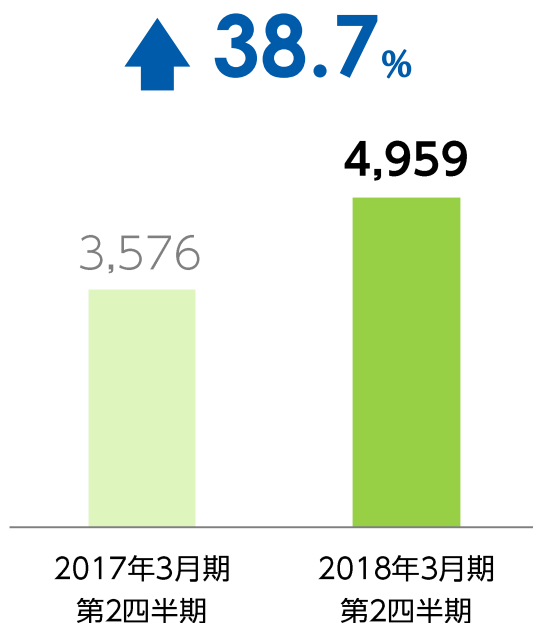


セグメント別業績 - エンジニアリング事業

- エンジニア育成体制強化により売上高・社員数が拡大
- 投資先行のため営業赤字だが改善傾向 (第1四半期の営業利益は△94百万円)

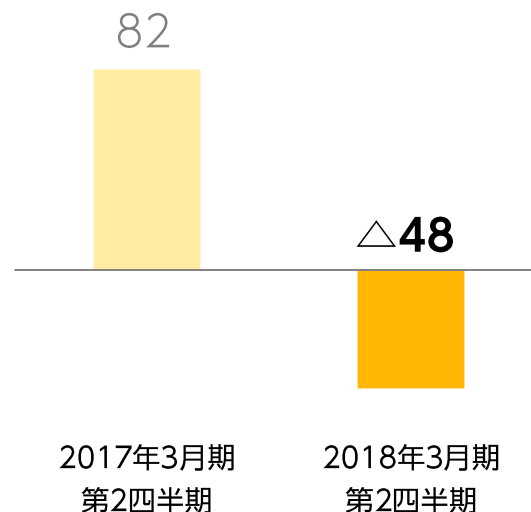
売上高

[百万円]



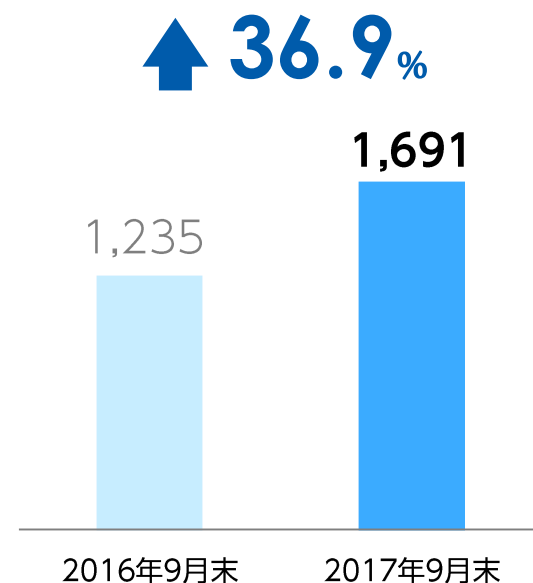
営業利益

[百万円]



技術職社員数

[名]



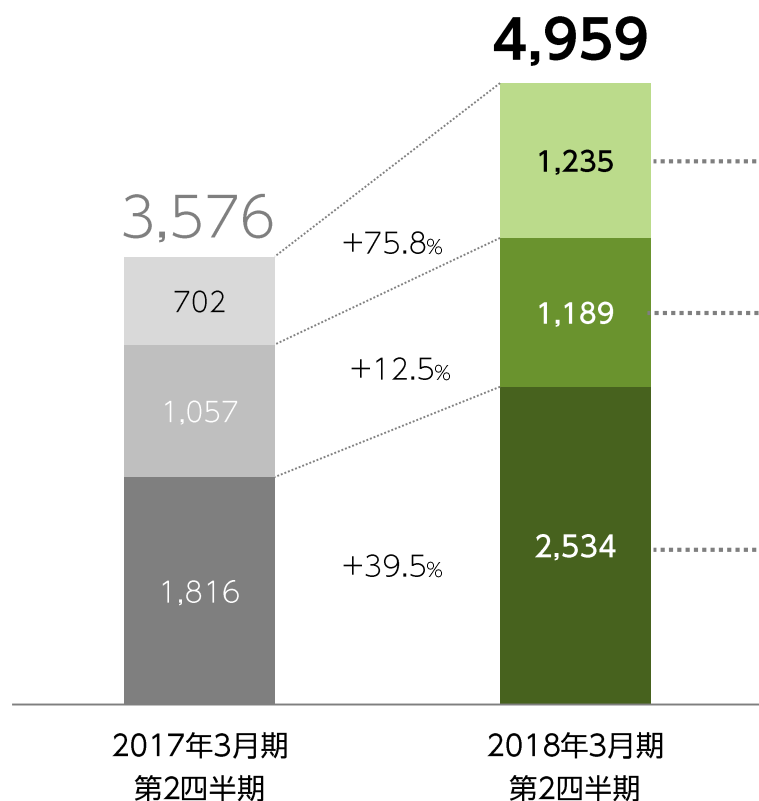
1. 2018年3月期 第2四半期 決算概要

セグメント別業績 – エンジニアリング事業（分野別売上高）

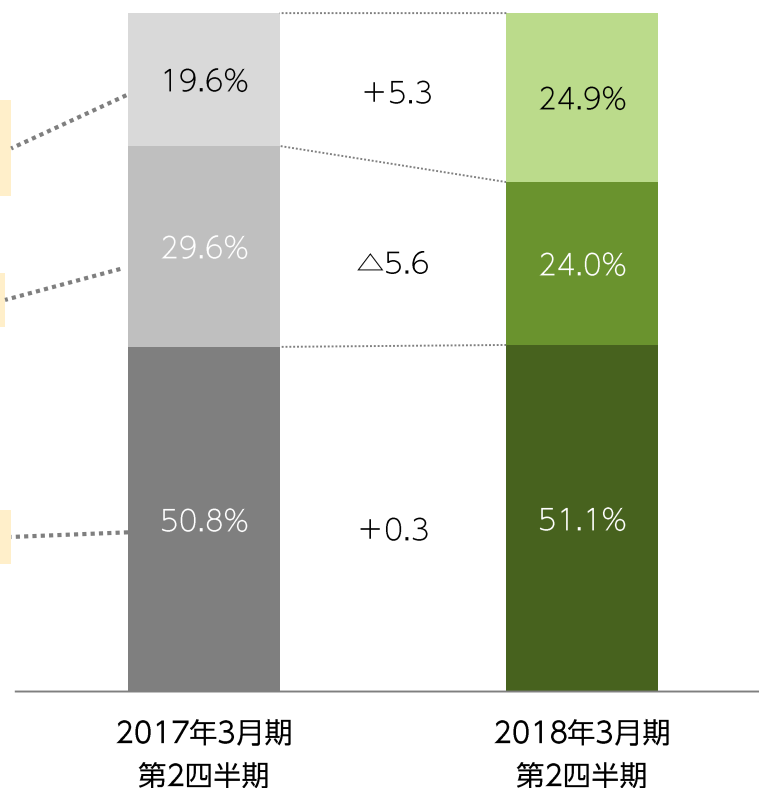
- 設計技術者分野は引き続き未経験者需要が強い
- ソフトウェア開発技術者分野はM&A効果もあり大幅に増加

売上高

[百万円]



売上高構成比



2. 2018年3月期 業績予想

2. 2018年3月期 業績予想

2018年3月期 連結業績予想

○ 引き続き旺盛な人材需要に対し、採用＋異動による確実な動員を実現

○ 2018年問題へ向けたソリューション提案を強化

[百万円]

	2018年3月期 第2四半期		2018年3月期 予想		進捗率
	実績	構成比	計画値	構成比	
売上高	38,230	100.0%	70,000	100.0%	54.6%
営業利益	2,173	5.7%	4,200	6.0%	51.7%
EBITDA	2,421	6.3%	4,380	6.3%	55.3%
経常利益	2,167	5.7%	4,100	5.9%	52.9%
親会社株主に帰属する当期純利益	1,417	3.7%	2,800	4.0%	50.6%

3. コミットメント

3. コミットメント

コミットメント

中期経営計画におけるM&Aの推進により、成長と財務の安全性の両立を目指し、2017年3月期よりコミットメントを下記のように変更いたしました。

EBITDA成長率 30%以上 (5カ年計画の平均成長率)

総還元性向 30%以上

グロスDEレシオ 1.0以下 (2021年3月期に実現)

グロスDEレシオ

企業の資金源泉のうち、有利子負債が株主資本の何倍に当たるかを示す指標で、一般にこの数値が1以下だと財務内容が健全とされる。

総還元性向

純利益のうち株主に配分した額がどの程度の割合かを示す指標

式) 総還元性向 = (配当総額 + 自社株買い総額) ÷ 税引後当期純利益

参考資料

4. UTグループについて

4. UTグループについて

会社概要

2017年4月30日現在

会社概要

商号	UTグループ株式会社
設立	2007年4月2日
資本金	6.8億円
上場証券取引所	東証JASDAQ（証券コード：2146）
代表者	代表取締役社長 兼 CEO 若山 陽一
所在地	東京都品川区東五反田1丁目11番5号

拠点



グループ会社

UTエイム株式会社

総合製造派遣・請負

株式会社タイト・ワーク

総合製造派遣・請負

UTグローバル株式会社

外国人技能実習生管理代行

UTパベック株式会社

電池製造派遣・請負

UTHP株式会社

総合製造派遣・請負

UTテクノロジー株式会社

設計開発エンジニア派遣・受託

UTコンストラクション株式会社

建設エンジニア派遣

UTシステム株式会社

ITエンジニア派遣・受託

株式会社レイハウオリ

Webサイト制作

UTEージェント株式会社

有料職業紹介事業

UTライフサポート株式会社

社内福利厚生事業

UTハートフル株式会社

特例子会社

4. UTグループについて

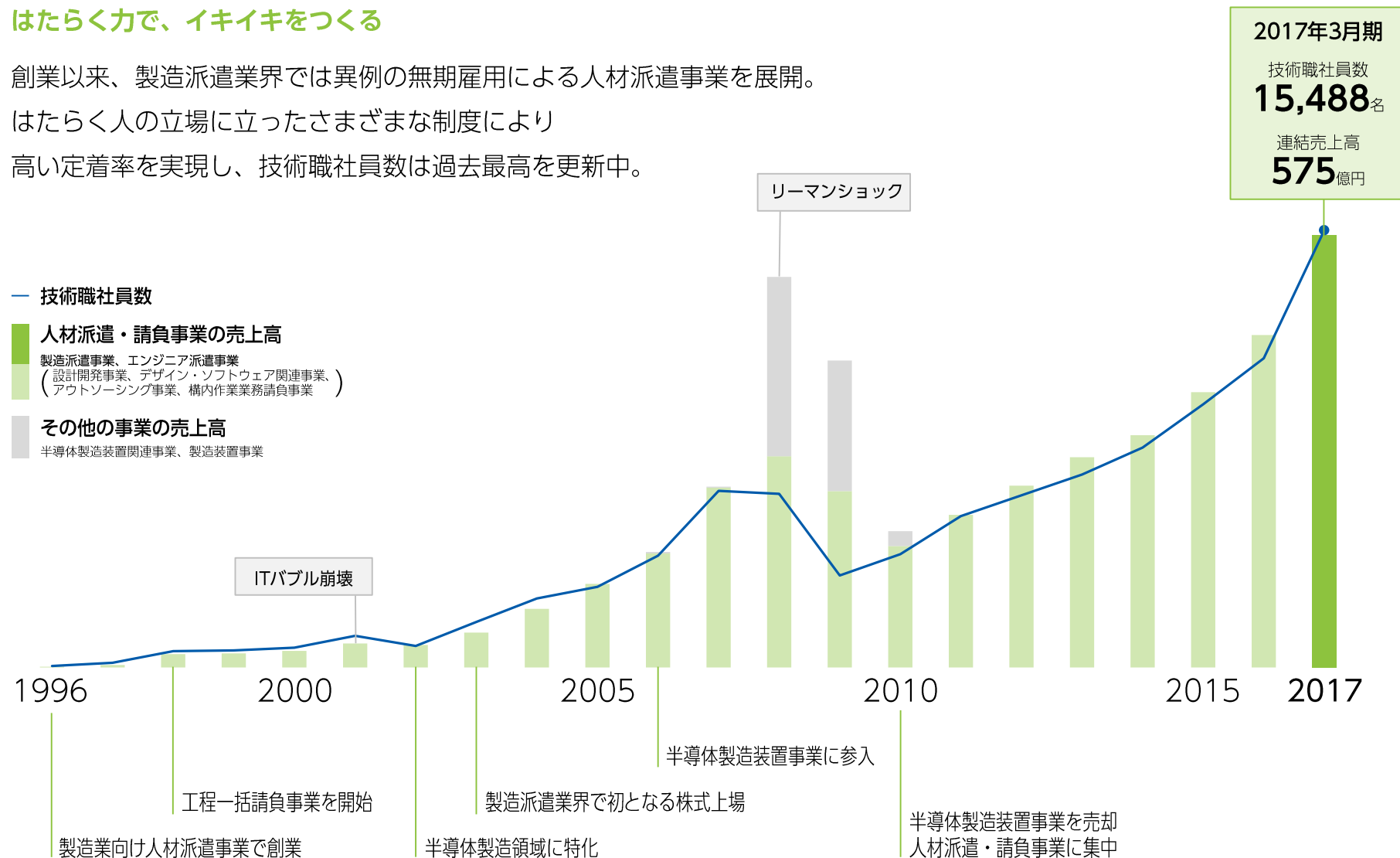
製造派遣分野のリーディングカンパニー

はたらく力で、イキイキをつくる

創業以来、製造派遣業界では異例の無期雇用による人材派遣事業を展開。

はたらく人の立場に立ったさまざまな制度により

高い定着率を実現し、技術職社員数は過去最高を更新中。



4. UTグループについて

UTグループのミッションと戦略

ミッション

「はたらく力で、イキイキをつくる」

UTグループは、全てのはたらく人に
チャレンジする機会を与えます。

一人ひとりが高い目標を掲げ、
果敢に挑戦することが、
個々人の成長につながり、
喜びになると考えています。

私たちは、そのイキイキとした姿が、
あらゆるお客様の期待に応え、
日本の未来に貢献する力だと信じています。

「イキイキをつくる」戦略

安心・安定した雇用

- 正社員雇用（無期雇用派遣）
- 社会保険加入100%
- 地域密着雇用戦略



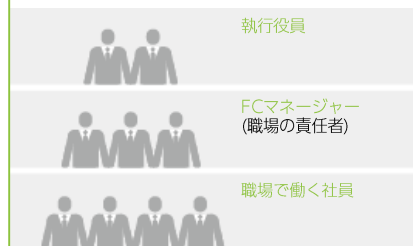
チームワーク キャリア形成支援

- 工程一括請負
- チームで未経験者育成
- 専門性追求



向上心育成

- 役職員エントリー制度
- グループ内転職制度（One UT）
- スーパーマネージャースクール



企業価値向上の 社員への成果配分

- 社員株主化施策

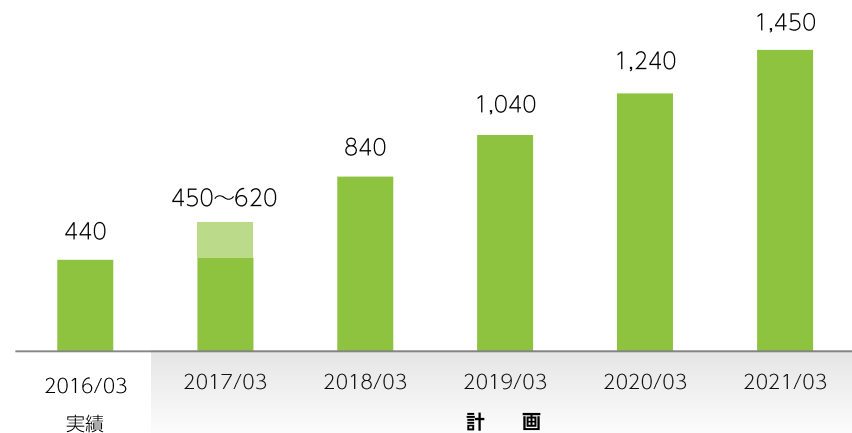


4. UTグループについて

中期経営計画 (2017年3月期～2021年3月期)

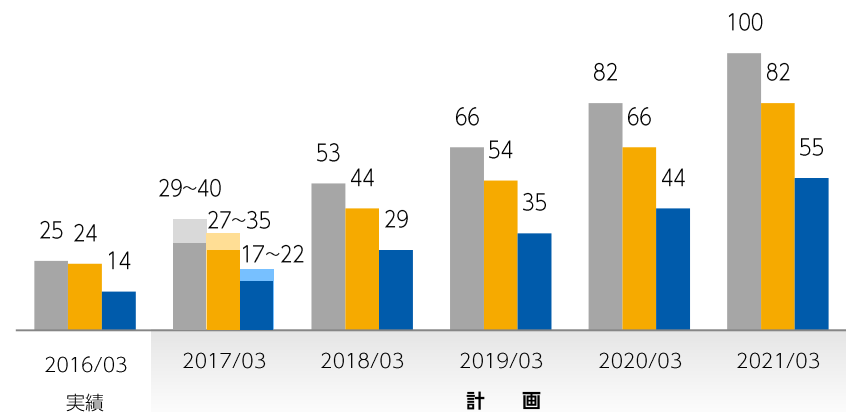
売上高

[億円]



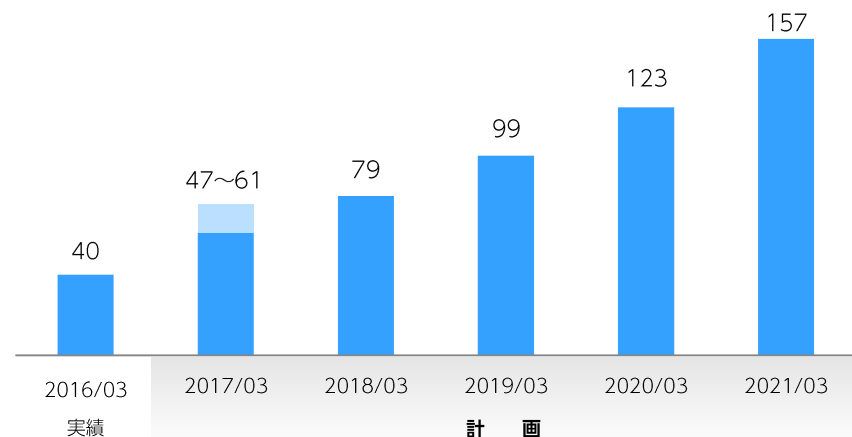
EBITDA・営業利益・当期純利益

[億円]



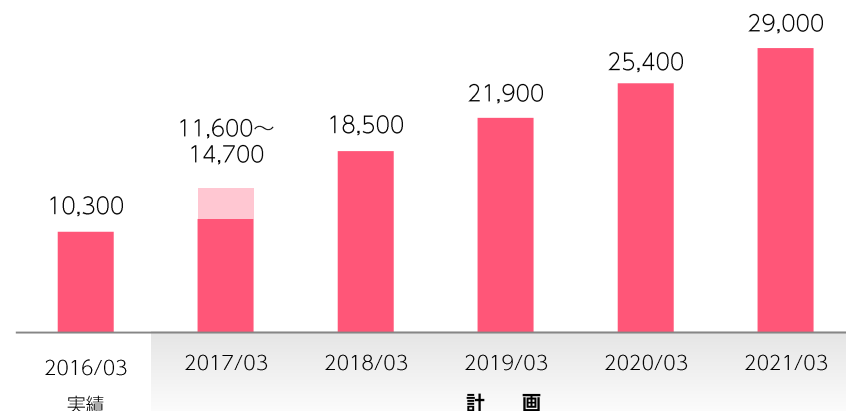
EPS

[円]



技術職社員数

[名]



4. UTグループについて

株主還元方針

株主還元方針

当社グループは、『安定した財務基盤の確立と積極的な事業展開による高い成長を通じた持続的な企業価値の向上』を経営目標としており、中期経営計画において、グロスD/Eレシオ1.0以下（2021年3月期に実現）、EBITDA成長率30%以上（中期経営計画5カ年の平均成長率）をコミットメントとしております。

株主の皆様に対する利益還元も経営の重要課題と認識しており、**配当金および資本効率の向上に資する自己株式取得を通じて、総還元性向30%以上を基準に**、株価水準、事業環境等を総合的に判断して最適な株主還元を実施いたします。

総還元性向の推移

[千円]

	2014年3月期	2015年3月期	2016年3月期	2017年3月期
当期純利益	934,660	1,168,338	1,497,496	2,033,027
配当総額	526,552	-	-	-
自己株式取得額	-	999,985	749,973	609,862
総還元性向	56.3%	85.6%	50.1%	30.0%

$$\text{総還元性向} = (\text{配当金} + \text{自己株式取得}) \div \text{当期純利益} \geq 30\%$$

配当金と自己株式取得の割合は株価水準で判断

株価水準が割安の判断基準

PEGRレシオ※1 < 1~2倍

株価水準が割高の判断基準

PEGRレシオ > 2倍

以上の基本方針をベースに総合的に判断し最適な株主還元を実施

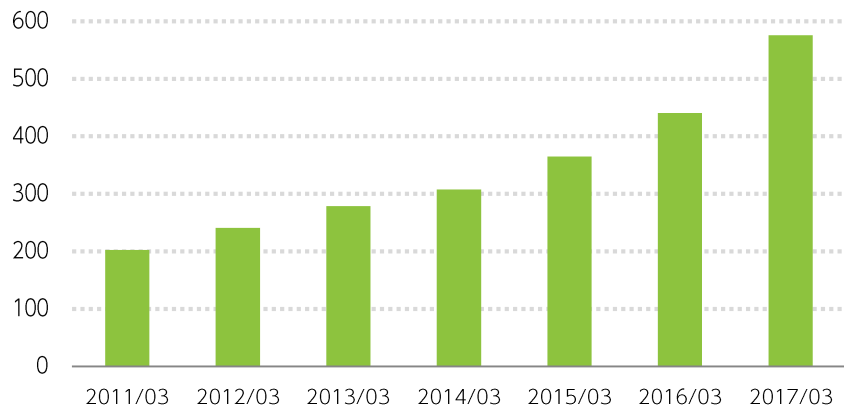
※1 PEGRレシオ = 予想PER ÷ 年間EPS成長率

4. UTグループについて

業績推移

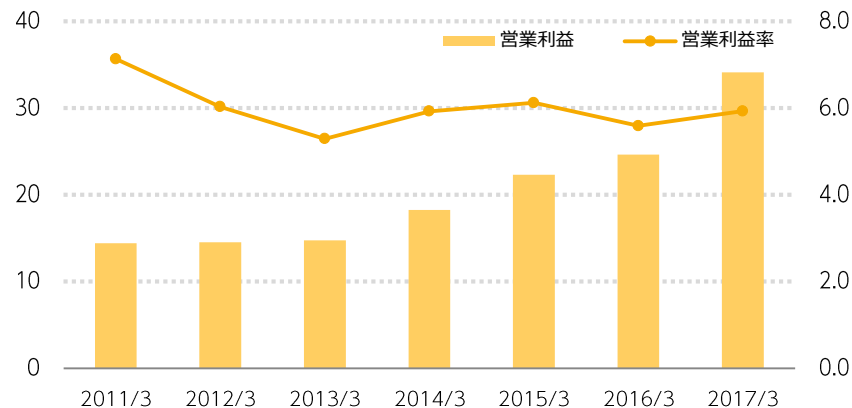
売上高

[億円]



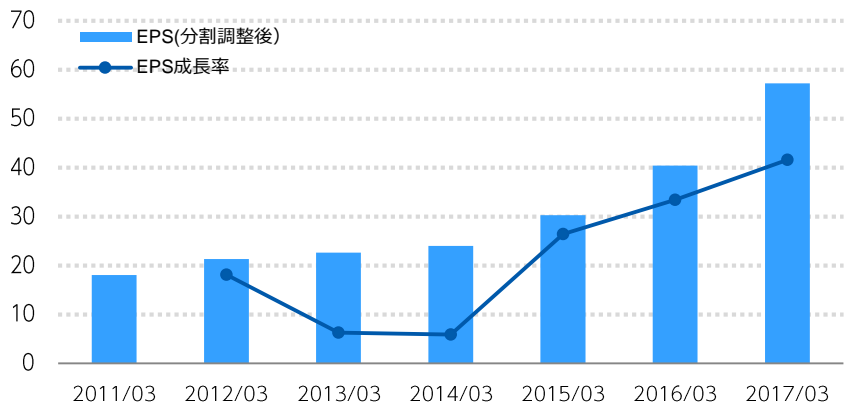
営業利益 (左軸) / 営業利益率 (右軸)

[億円・%]



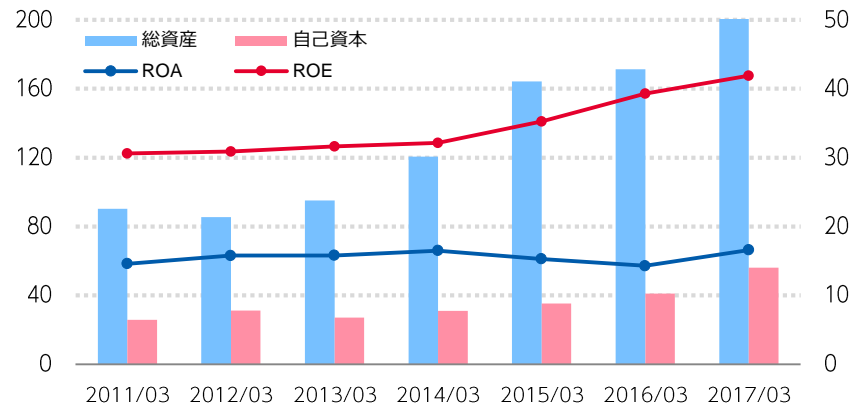
EPS・EPS成長率

[円・%]



総資産・自己資本 (左軸) / ROA・ROE (右軸)

[億円・%]



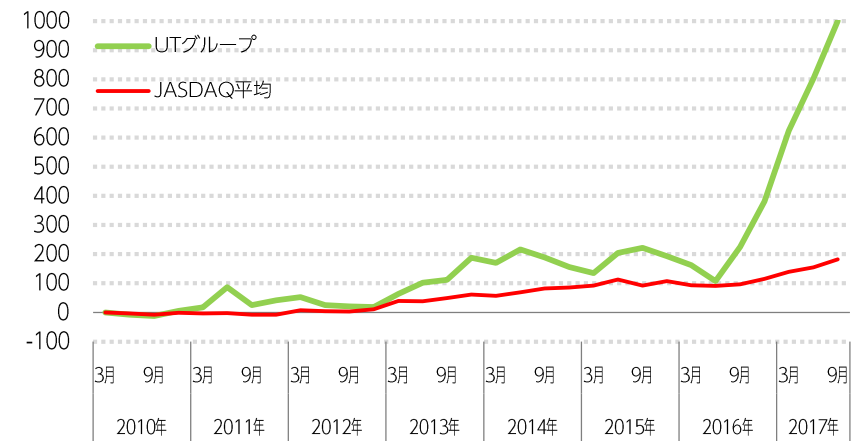
4. UTグループについて

株価の推移

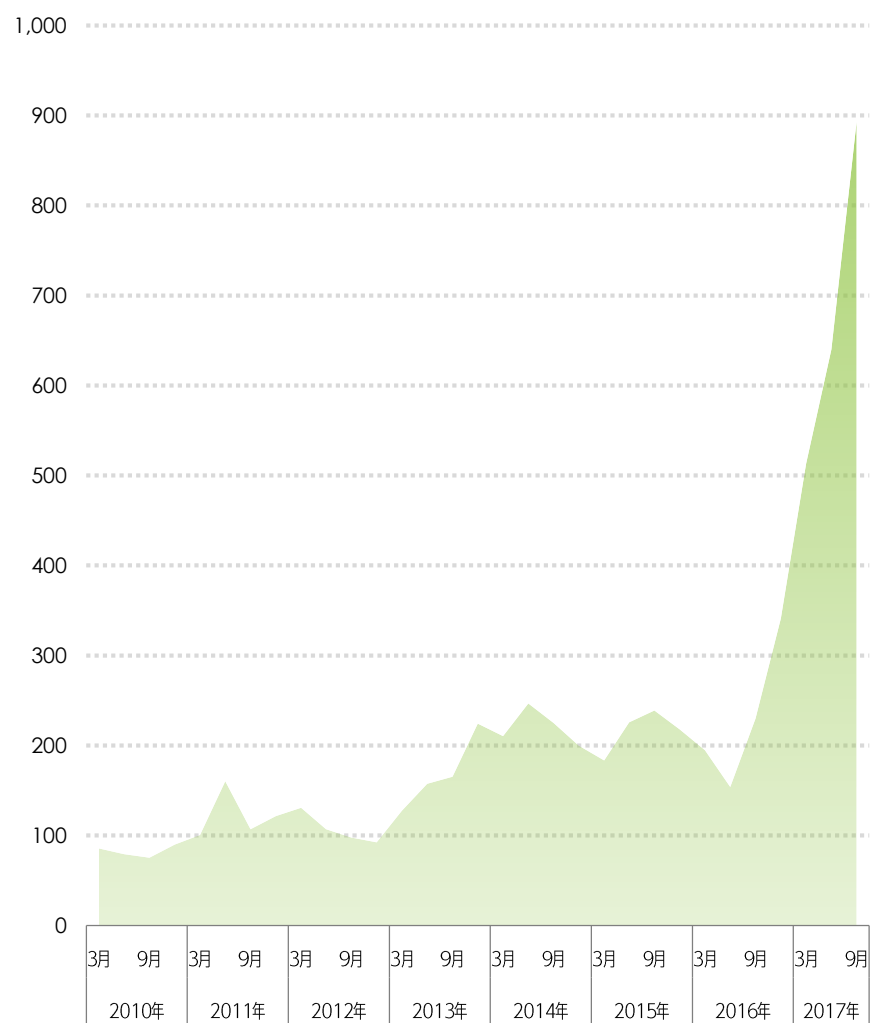
株価 (左軸) / 売買高 (右軸) [円/万株]



株価の変動率 (2010年3月末比) [%]



時価総額の推移 [億円]



はたらく力で、イキイキをつくる



Upward Together

UTグループ株式会社

本資料に関する注意事項

本資料は、当社の事業計画の情報提供をするためのものです。本資料に記載された推測や業績予測等は、本資料作成時点における当社独自の判断に基づく計画値であります。また、今後の実際の業績などは、さまざまな要因によって予告なしに変更される場合や、異なる結果となる可能性があります。

お問合せ先

UTグループ株式会社 社長室
TEL : 03 - 5447 - 1710
e-mail : ir@ut-g.co.jp