

# 2018年3月期第2四半期決算短信補足資料

株式会社グリムス

<http://www.gremz.co.jp/>

2017年11月14日

1. 2018年3月期第2四半期決算概要
2. 2018年3月期業績予想

# 連結業績ハイライト（前年同期比）



(単位：百万円)	2017/3期2Q累計 (実績)		2018/3期2Q累計 (実績)		前年同期比	
	金額	対売上高	金額	対売上高	増減額	増減率
売上高	3,739	100.0%	4,152	100.0%	+413	+11.1%
エネルギーコストソリューション事業	1,735	46.4%	2,107	50.7%	+371	+21.4%
スマートハウスプロジェクト事業	1,968	52.6%	1,661	40.0%	▲306	▲15.6%
小売電気事業	-	-	363	8.8%	+363	-
インキュベーション事業	35	1.0%	20	0.5%	▲15	▲43.4%
営業利益	425	11.4%	556	13.4%	+130	+30.7%
エネルギーコストソリューション事業	458	26.4%	692	32.7%	+233	+51.0%
スマートハウスプロジェクト事業	166	8.4%	94	5.7%	▲71	▲43.2%
小売電気事業	-	-	▲4	-	▲4	-
インキュベーション事業	2	5.8%	▲9	-	▲12	-
管理共通費	▲202	-	▲216	-	▲14	-
経常利益	458	12.3%	590	14.2%	+131	+28.8%
四半期純利益	280	7.5%	379	9.1%	+98	+35.0%

※エネルギーコストソリューション事業：(株)GRコンサルティング、(株)グリムスパワー ※スマートハウスプロジェクト事業：(株)グリムスソーラー  
 ※小売電気事業：(株)グリムスパワー ※インキュベーション事業：(株)グリムスベンチャーズ

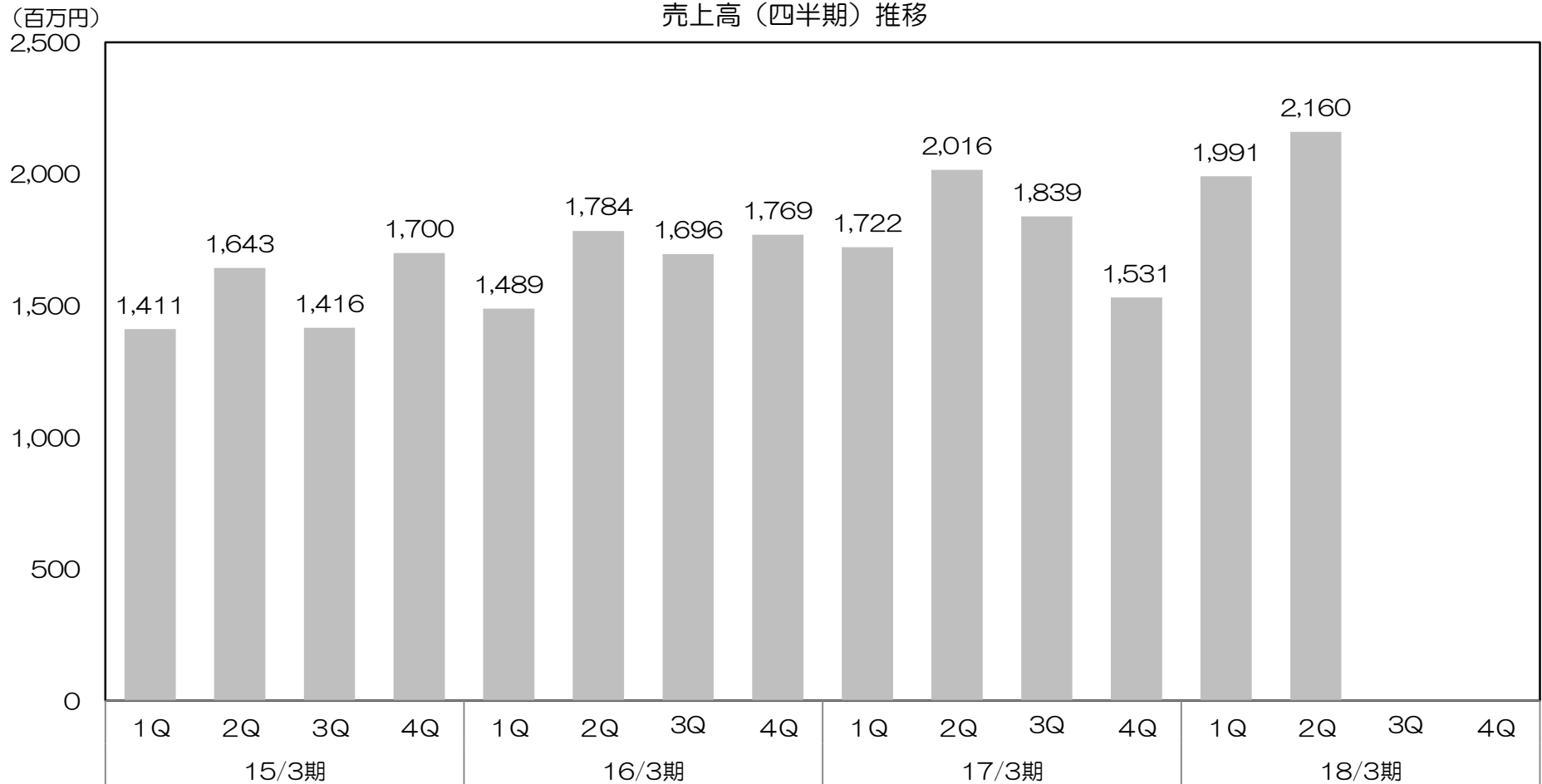
# 連結業績ハイライト（計画比）



(単位：百万円)	2018/3期2Q累計 (計画) 2017年5月15日発表		2018/3期2Q累計 (実績)		計画比	
	金額	対売上高	金額	対売上高	増減額	増減率
売上高	4,185	100.0%	4,152	100.0%	▲32	▲0.8%
エネルギーコストソリューション事業	1,822	43.5%	2,107	50.7%	+284	+15.6%
スマートハウスプロジェクト事業	1,863	44.5%	1,661	40.0%	▲201	▲10.8%
小売電気事業	476	11.4%	363	8.8%	▲113	▲23.8%
インキュベーション事業	22	0.5%	20	0.5%	▲2	▲9.5%
営業利益	316	7.6%	556	13.4%	+239	+75.6%
エネルギーコストソリューション事業	575	31.6%	692	32.7%	+117	+20.4%
スマートハウスプロジェクト事業	133	7.1%	94	5.7%	▲38	▲29.1%
小売電気事業	▲158	-	▲4	-	+153	-
インキュベーション事業	▲9	-	▲9	-	0	-
管理共通費	▲224	-	▲216	-	+7	-
経常利益	395	9.4%	590	14.2%	+195	+49.4%
四半期純利益	198	4.7%	379	9.1%	+180	+91.1%

※エネルギーコストソリューション事業：(株)GRコンサルティング、(株)グリムスパワー ※スマートハウスプロジェクト事業：(株)グリムソーラー  
 ※小売電気事業：(株)グリムスパワー ※インキュベーション事業：(株)グリムベンチャーズ

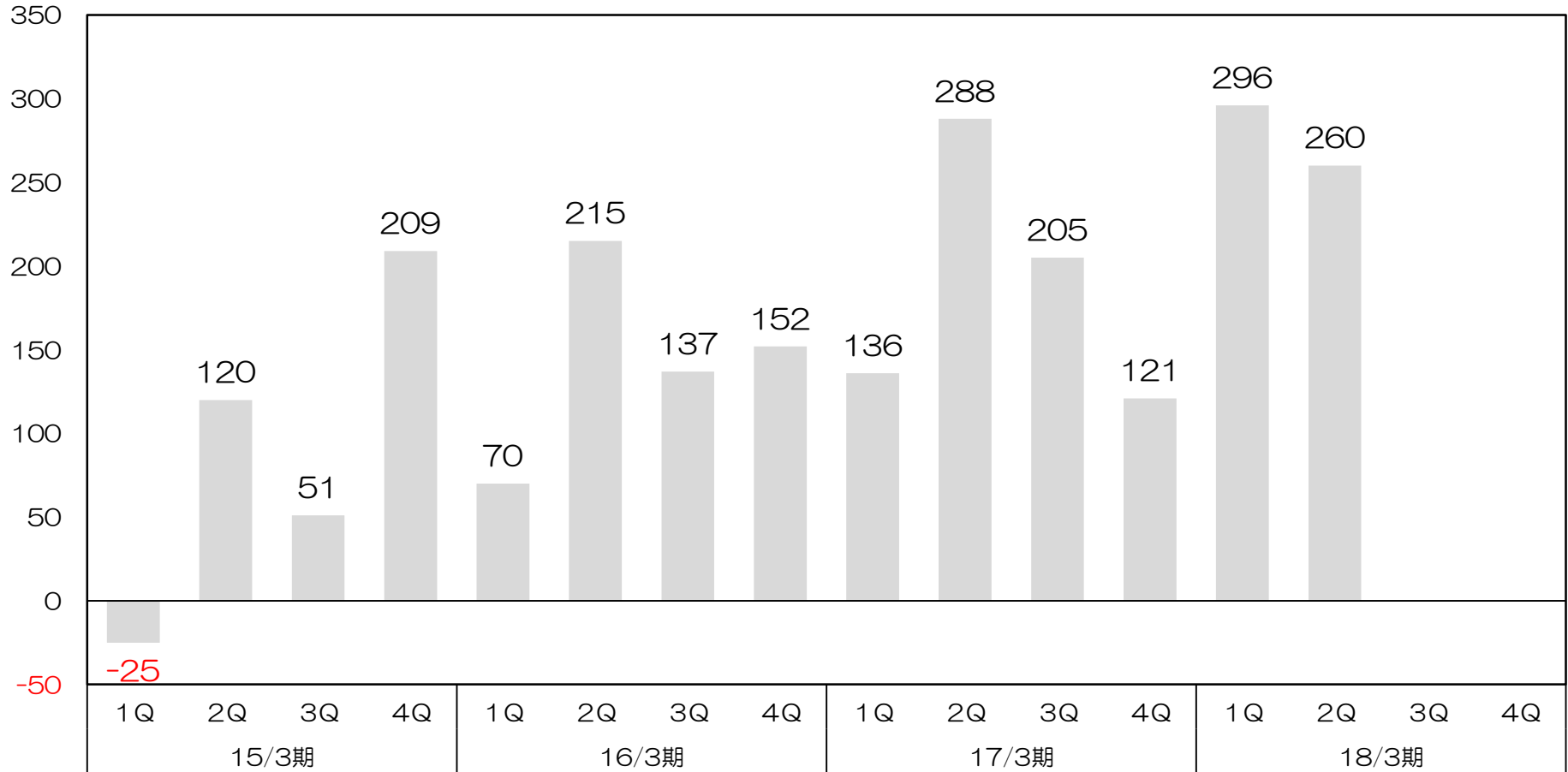
2018/3期2Q累計売上高4,152百万円、前年同期比+11.1%



2018/3期2Q累計営業利益556百万円、前年同期比+30.7%

(百万円)

営業利益（四半期）推移



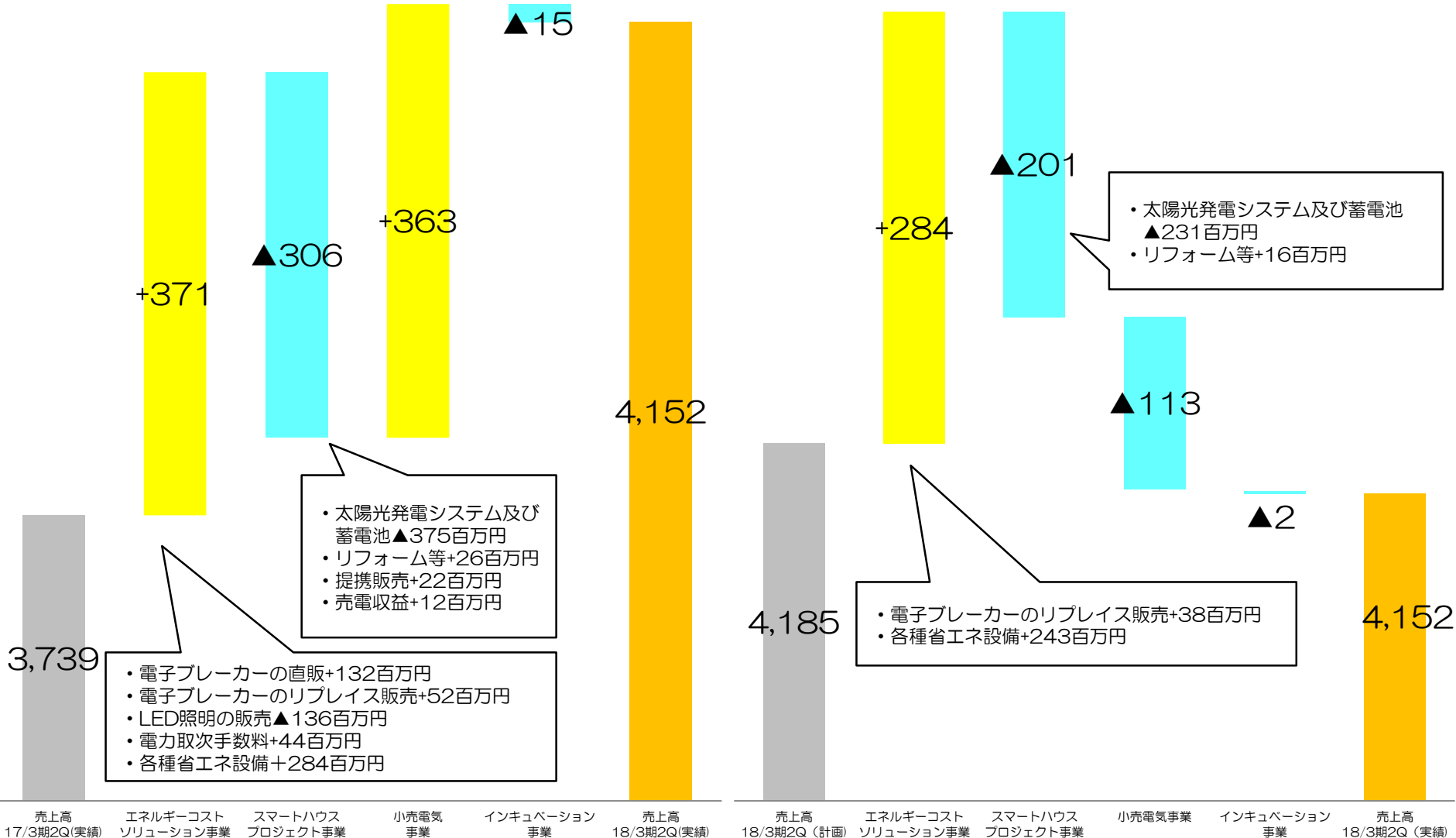
# セグメント別業績ハイライト（売上高）

(百万円)

売上高の増減要因（前年同期比）

(百万円)

売上高の増減要因（計画比）



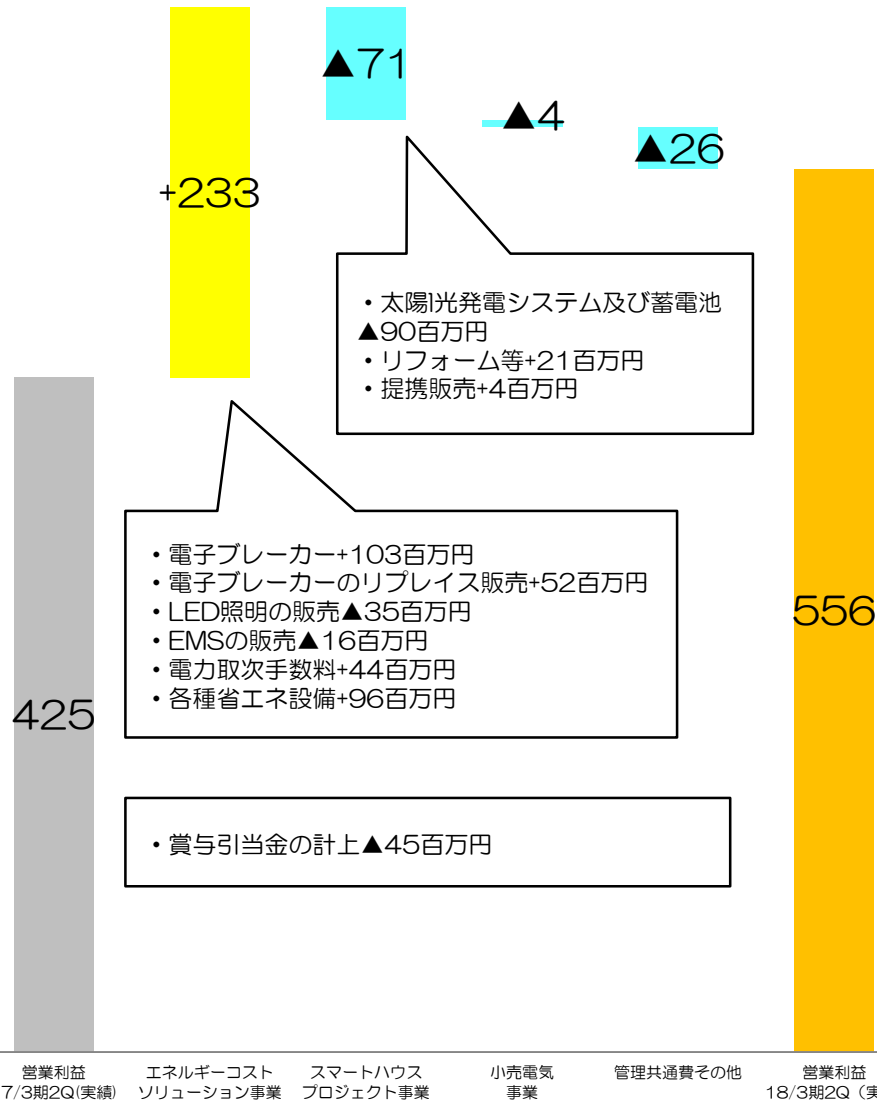
※EMS：エネルギーマネジメントシステム

# セグメント別業績ハイライト（営業利益）



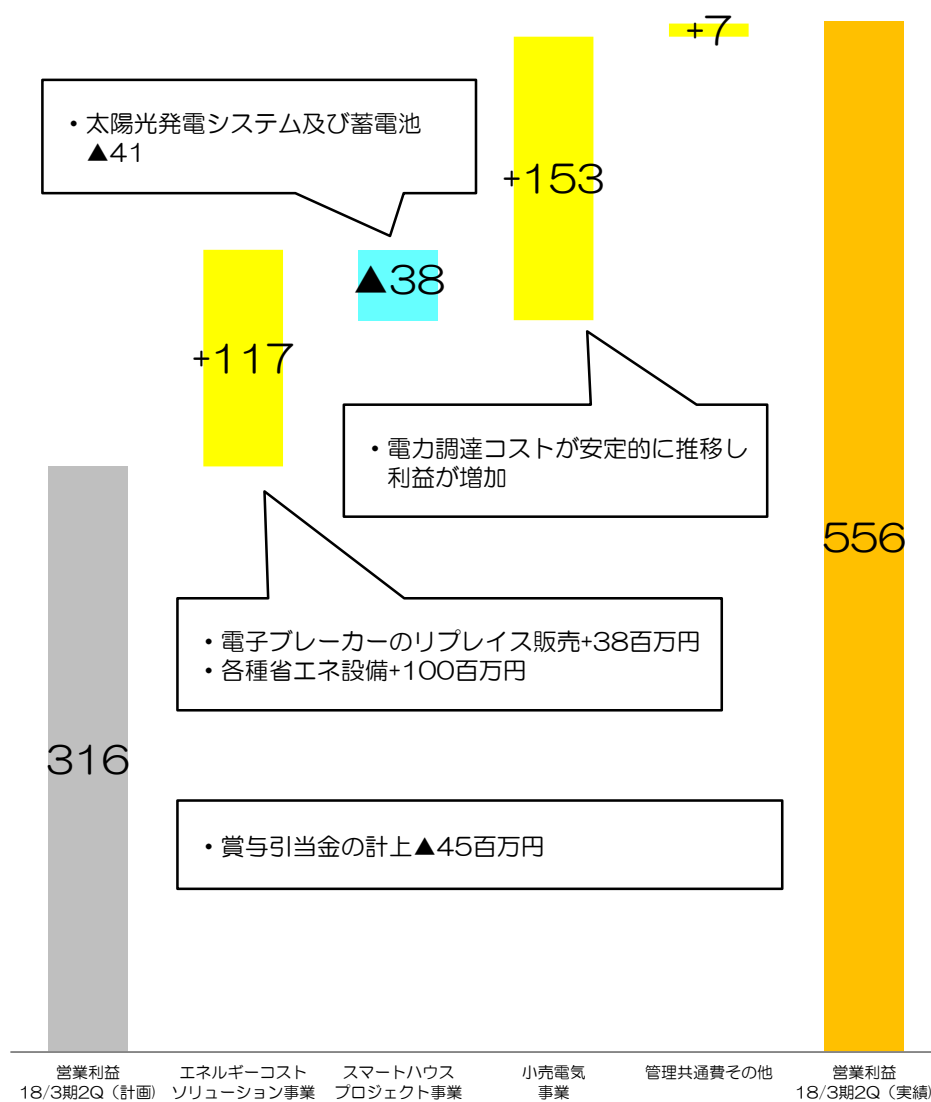
(百万円)

営業利益の増減要因（前年同期比）



(百万円)

営業利益の増減要因（計画比）





# 貸借対照表 (B/S)



(単位：百万円)

	2017/3末	2017/9末	増減額	主な増減要因
流動資産	3,766	4,292	+526	現金及び預金+261百万円 売掛金+342百万円
固定資産	1,596	1,569	▲26	機械及び装置▲29百万円
資産合計	5,363	5,862	+499	
流動負債	1,197	1,558	+361	買掛金+78百万円 短期借入金+100百万円 1年内返済予定の長期借入金+34百万円 未払法人税等+78百万円 賞与引当金+45百万円
固定負債	1,233	1,088	▲145	長期借入金▲141百万円
負債合計	2,431	2,647	+215	
純資産合計	2,931	3,215	+283	四半期純利益+379百万円 剰余金の配当▲96百万円
負債・純資産合計	5,363	5,862	+499	

# キャッシュフロー (C/F)



(単位：百万円)

	2017/3期 2Q累計	2018/3期 2Q累計	主な内訳
営業活動によるキャッシュフロー	487	408	税金等調整前四半期純利益+581百万円 売上債権の増加▲342百万円 たな卸資産の減少+86百万円 仕入債務の増加+78百万円 法人税等の支払額▲123百万円
投資活動によるキャッシュフロー	▲434	▲44	有形固定資産の取得による支出▲31百万円
財務活動によるキャッシュフロー	35	▲103	短期借入金の増加+100百万円 長期借入れによる収入+100百万円 長期借入れの返済による支出▲237百万円 配当金の支払額▲96百万円
現金及び現金同等物の増減	88	261	
現金及び現金同等物の期末残高	2,847	3,380	

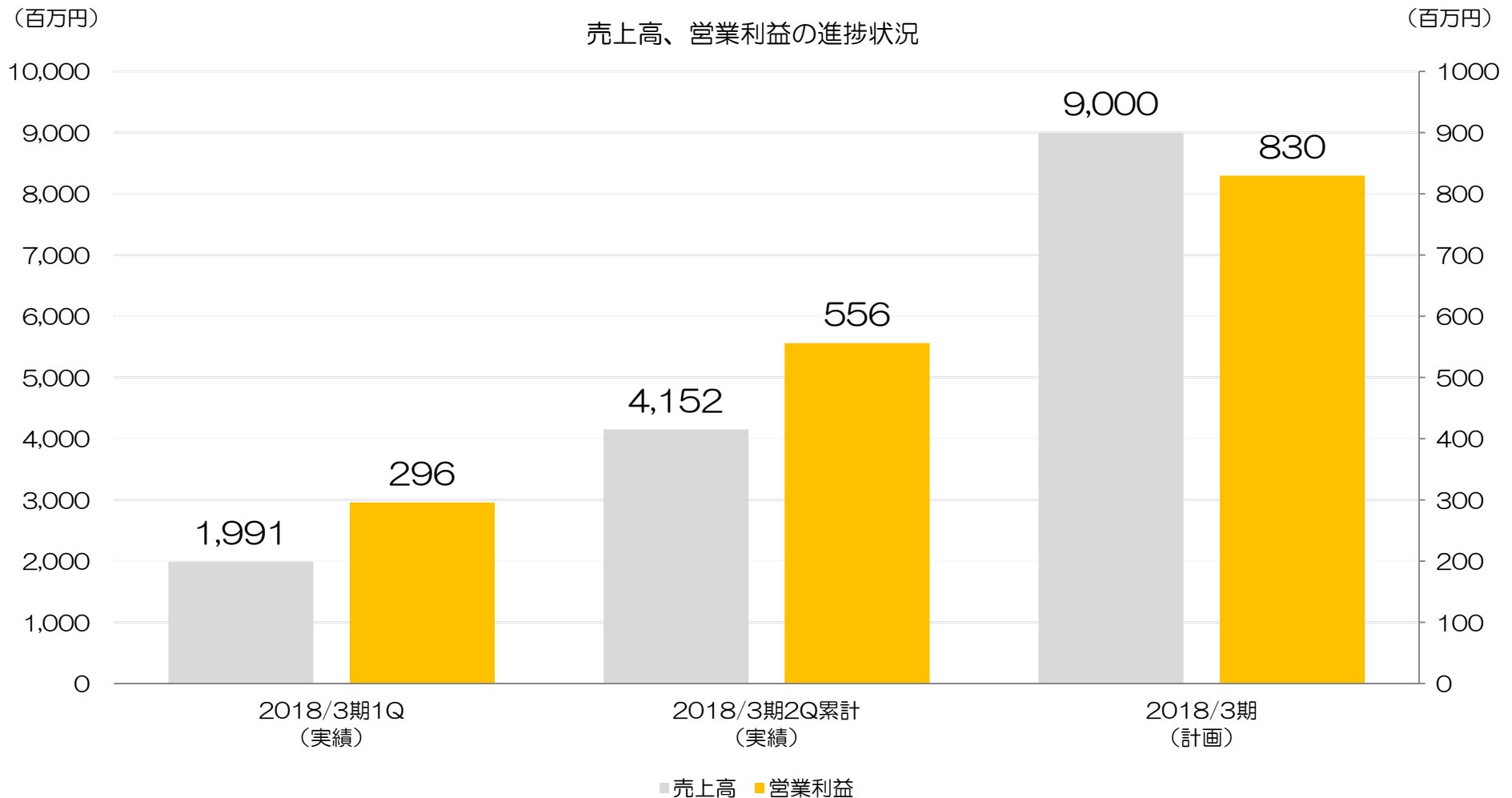
# 2018年3月期業績予想



(単位：百万円)	2017/3期 (実績)		2018/3期業績予想 (2017年5月15日発表)		前期比	
	実績値	売上比	金額	対売上高	増減額	増減率
売上高 (連結)	7,109	100.0%	9,000	100.0%	+1,890	+26.6%
エネルギーコストソリューション事業	3,363	47.3%	3,688	41.0%	+324	+9.6%
スマートハウスプロジェクト事業	3,681	51.8%	3,591	39.9%	▲90	▲2.4%
小売電気事業	3	0.0%	1,670	18.6%	+1,666	-
インキュベーション事業	61	0.9%	50	0.5%	▲11	▲18.1%
営業利益	752	10.6%	830	9.2%	+78	+10.4%
エネルギーコストソリューション事業	925	27.5%	1,177	31.9%	+252	+27.2%
スマートハウスプロジェクト事業	234	6.4%	258	7.2%	+24	+10.3%
小売電気事業	▲21	-	▲134	-	▲112	-
インキュベーション事業	13	22.6%	▲13	-	▲27	-
管理共通費	▲400	-	▲458	-	▲57	-
経常利益	802	11.3%	920	10.2%	+117	+14.7%
当期純利益	505	7.1%	559	6.2%	+53	+10.6%

※エネルギーコストソリューション事業の2017年3月期売上高及び営業利益（実績）は、2017年5月15日に発表いたしました事業セグメントの変更に伴い、遡及修正した数字を記載しております。

業績は計画に対し順調に推移



本資料に関するお問い合わせ

TEL 03-5769-3500

ir@gremz.co.jp

(免責事項)

本資料は、金融商品取引法上のディスクロージャー資料ではなく、その情報の正確性、完全性を保証するものではありません。また、特定の商品についての募集・勧誘・営業等を目的としたものではありません。

本資料に記載された見解、見通し、ならびに予測等は、資料作成時点での弊社の判断であり、今後、予告なしに変更されることがあります。予めご了承ください。