

A low-angle photograph of a construction site. Three workers in blue uniforms and white hard hats are positioned on a complex, multi-level metal scaffolding structure. The structure is made of silver-colored metal poles and cross-braces, with some sections covered in safety netting. The background is a bright blue sky with scattered white clouds. The workers are engaged in various tasks, with one in the foreground reaching up and another in the middle ground leaning over a horizontal beam.

# 株式会社ダイサン

平成30年4月期 第2四半期  
決算補足説明資料

社名	株式会社ダイサン
設立	1975年4月
本社所在地	大阪府中央区南本町2丁目6番12号 サンマリオンNBFタワー3階
従業員数	370名(129名) 2017年4月20日現在 臨時雇用者数は年間の平均人員を( )外数で記載しております。
資本金	5億6,676万円 2017年10月20日現在
事業種目	クサビ式足場「ビケ足場」の施工サービス 建築金物・仮設機材の製造・販売
ISO9001	2000年7月 認証取得
取引市場	株式会社 東京証券取引所市場第二部

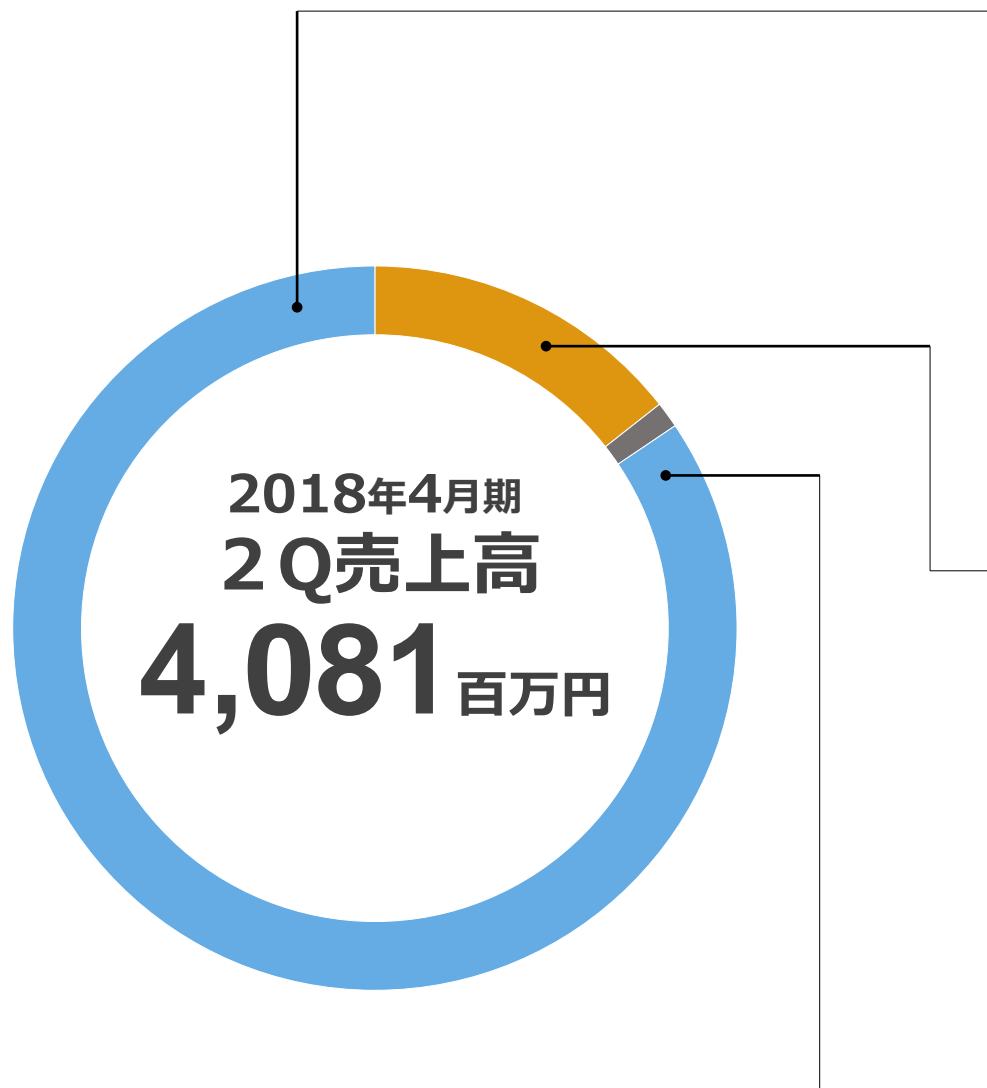


(単位：百万円)

	金額		前年同期差額	前年同期比
	前期2Q実績	当期2Q実績		
売上高	4,046	4,081	+34	100.8%
売上原価	2,851	2,684	△166※	94.2%
売上総利益	1,195	1,396	+200※	116.8%
販管費	868	1,058	+190※	122.0%
営業利益	327	337	+9	103.1%
経常利益	336	341	+4	101.4%
四半期純利益	211	209	△2	98.9%

※ 2016年8月

施工サービス事業において、営業基盤の拡大とお客様対応力強化を目的に、  
施工管理担当者を営業担当者へ転換させたことにより、売上原価が減少し、販管費が増加しております。



## 84.4% 施工サービス事業

ビケ足場を使用した設計、施工サービス



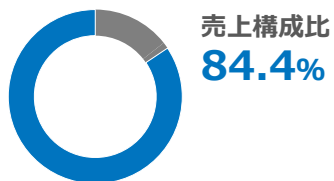
## 14.4% 製商品販売事業

ビケ足場、枠組み足場及び単管足場用仮設機材の開発・製造・販売および一般仮設材の製造販売



## 1.2% その他

業務受託及び保険代理店ほか

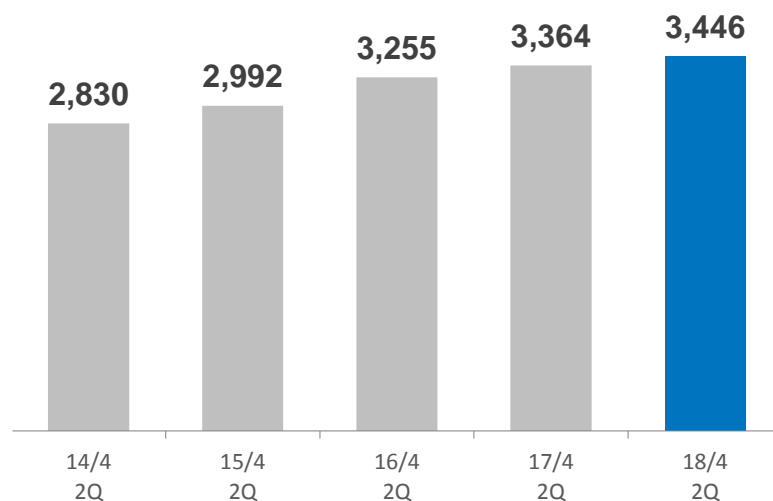


(単位：百万円)

	金額		前年同期差額	前年同期比
	前期 2 Q	当期 2 Q		
売上高	3,364	3,446	+81	102.4%
売上総利益	991	1,206	+214	121.6%

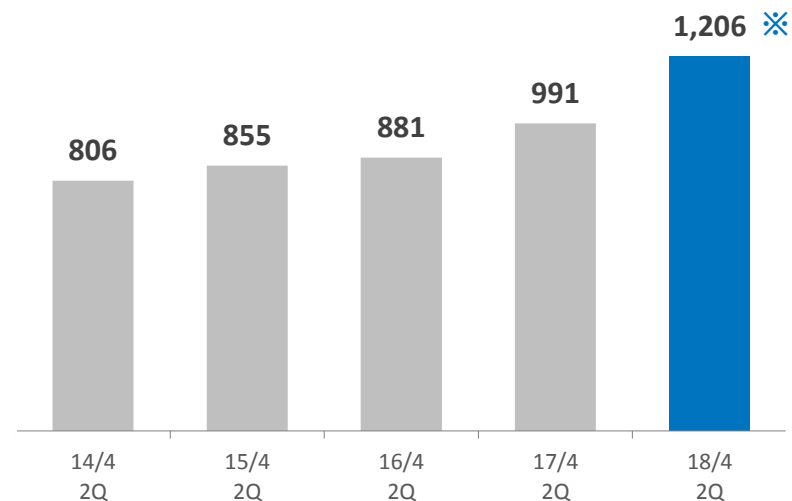
(単位：百万円)

## 売上高



(単位：百万円)

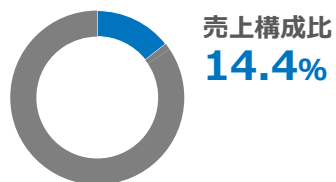
## 売上総利益



※ 2016年8月 営業基盤の拡大とお客様対応力強化を目的に、施工管理担当者を営業担当者へ転換させたことにより、売上原価が減少し、販管費が増加しております。

# 第2四半期 業績概要 製商品販売事業

セグメント情報

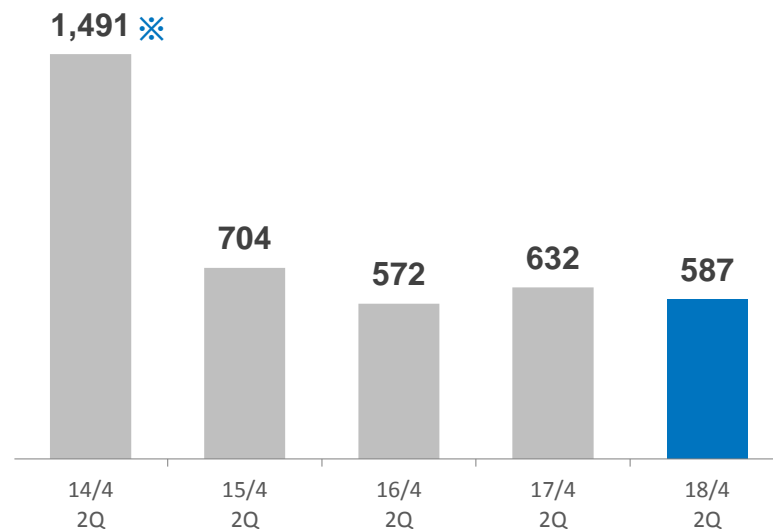


(単位：百万円)

	金額		前年同期差額	前年同期比
	前期 2 Q	当期 2 Q		
売上高	632	587	△44	92.9%
売上総利益	173	163	△10	94.0%

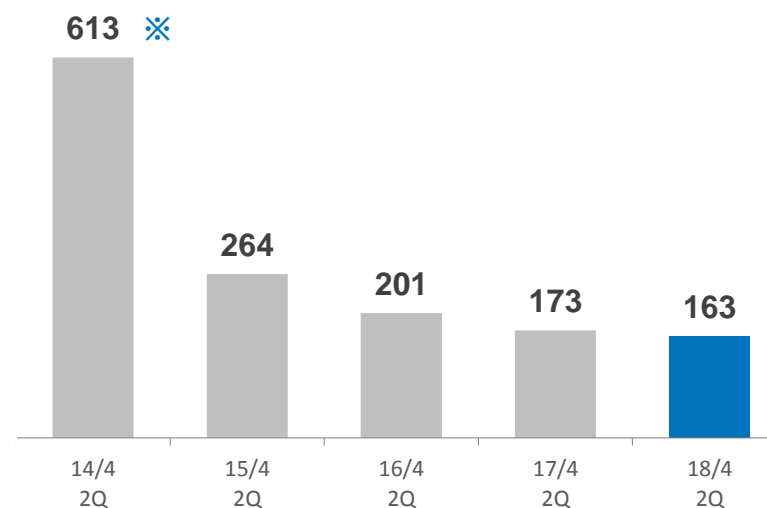
(単位：百万円)

## 売上高

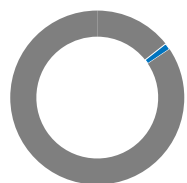


(単位：百万円)

## 売上総利益



※ 消費増税前の前倒しによる購入の影響



売上構成比  
1.2%

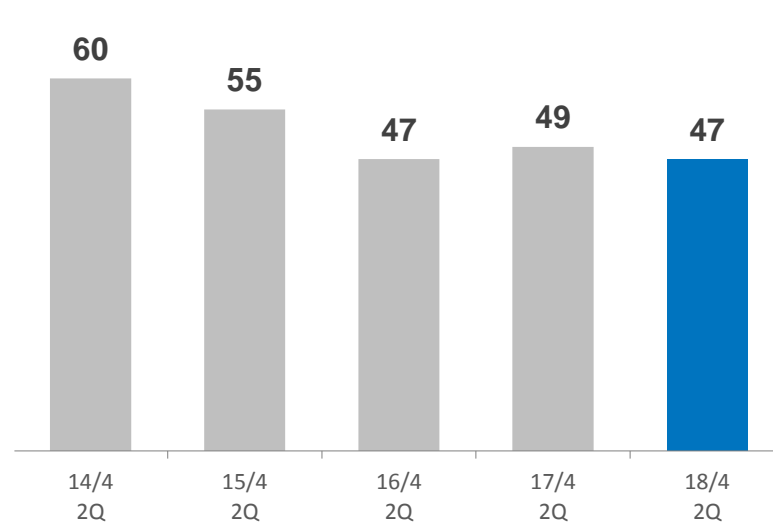
(単位：百万円)

	金額		前年同期差額	前年同期比
	前期 2 Q	当期 2 Q		
売上高	49	47	△1	96.5%
売上総利益	30	26	△3	89.2%

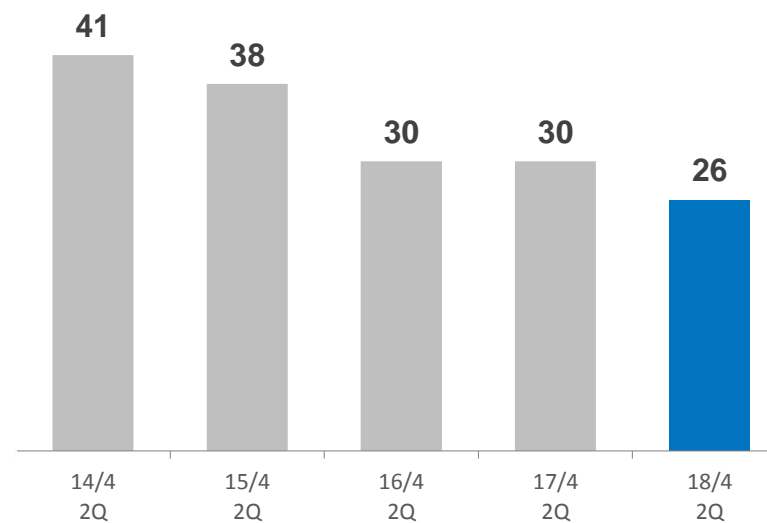
(単位：百万円)

(単位：百万円)


### 売上高




### 売上総利益



(単位：百万円)



(単位：百万円)



自己資本比率 81.3%  
一株当たり純資産 1,006.90円

自己資本比率 81.3%  
一株当たり純資産 1,028.76円



(単位：百万円)

	前期 2Q	当期 2Q
税引前当期純利益	336	339
営業活動によるキャッシュ・フロー	18	536
投資活動によるキャッシュフロー	△119	△264
財務活動によるキャッシュフロー	△140	△99
現金及び現金同等物の増減額 (△は減少)	△241	172
現金及び現金同等物の期首残高	1,875	1,644
現金及び現金同等物の期末残高	1,633	1,816

## 主な増減理由

### ● 営業活動によるキャッシュフロー

税引前四半期純利益339百万円  
減価償却費30百万円  
売上債権の減少額58百万円  
たな卸資産の減少額26百万円  
仕入債務の減少額18百万円

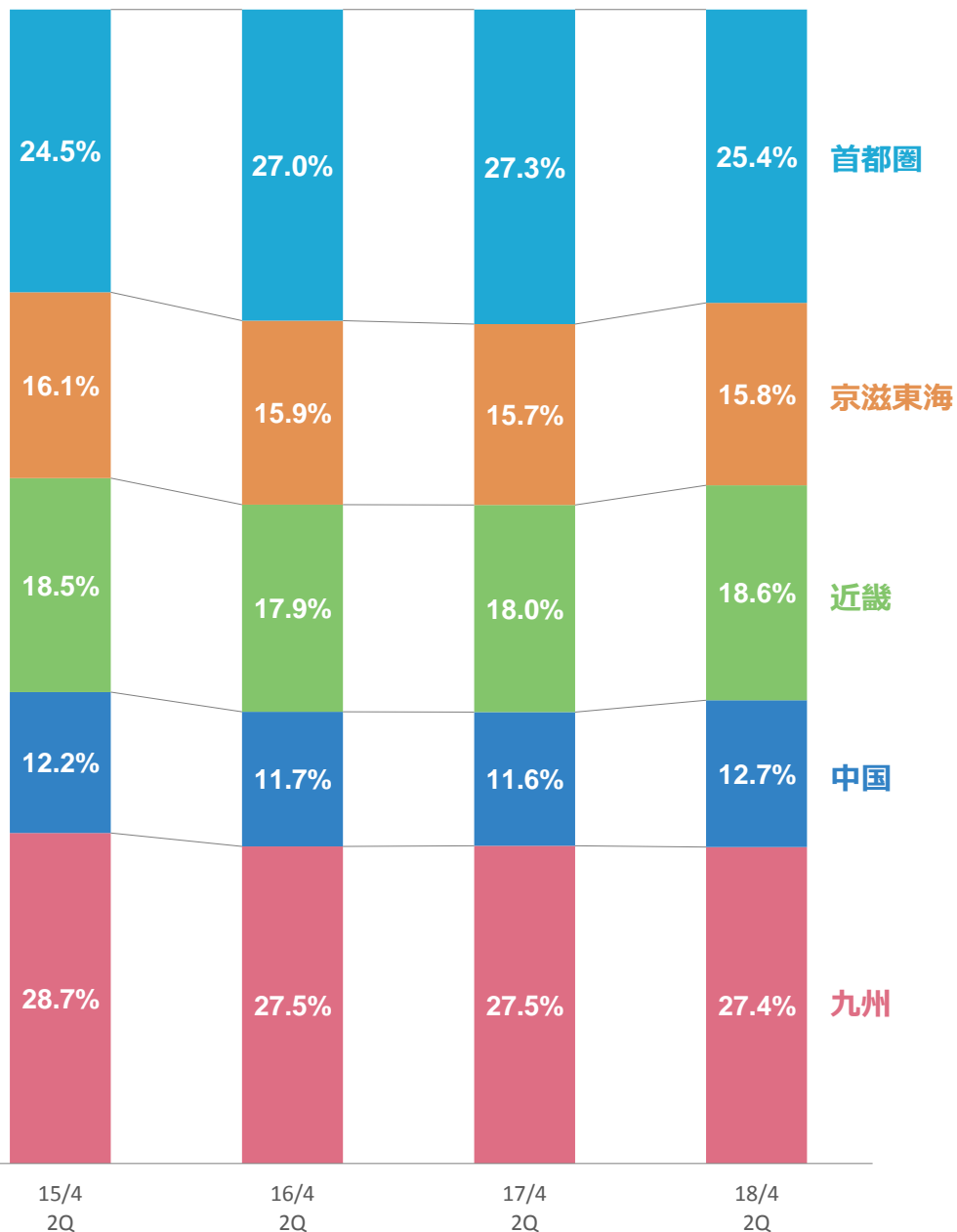
### ● 投資活動によるキャッシュフロー

有形固定資産の取得による支出149百万円  
事業譲受による支出120百万円

### ● 財務活動によるキャッシュフロー

長期借入金の返済による支出16百万円  
配当金の支払額82百万円

セグメント別指標



## 施工サービス事業における 当事業年度の主な設備の異動

- 2017年 4月
  - 中国** **福山SC開設**  
4月21日に実行した事業譲渡に伴い  
広島県福山市に開設
- 2017年 8月
  - 近畿** **兵庫SC移転**  
生産力、および営業力強化  
敷地面積4,504㎡から5,950㎡へ拡張
- 2017年 9月
  - 中国** **福山SC移転**  
4月の開設後、施工能力を高め  
営業基盤の拡大促進のため移転
- 2017年10月
  - 京滋東海** **滋賀SC事務所建替え**  
快適な職場環境を目指し  
老朽化の進む事務所を建替え

# 施工サービス事業 商品別売上高

セグメント別指標

注文住宅 **48.2%**

主に施主様が土地を購入し、  
建物を建築する際の足場  
※1棟の受注が多い

リフォーム **32.4%**

増改築工事、外装工事などの  
リフォーム現場向け足場

2018年4月期  
施工サービス事業  
2Q売上高

大型建築物 **9.4%**

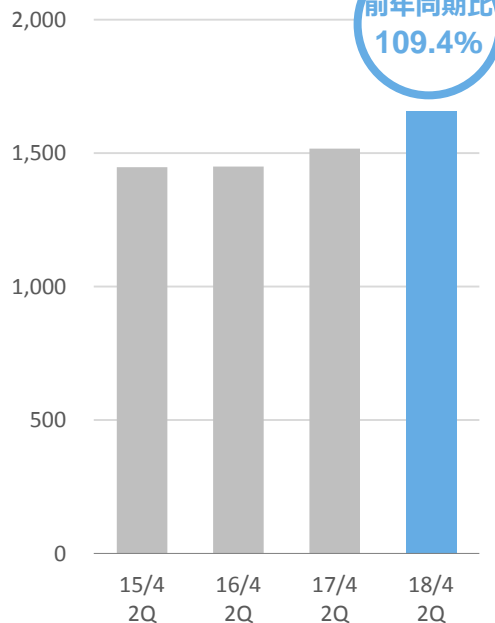
マンション、工場、店舗などの  
大型建築物向け足場

分譲住宅 **10.0%**

主に不動産会社が土地を購入し、  
建物を建築する際の足場  
※複数棟の受注が多い

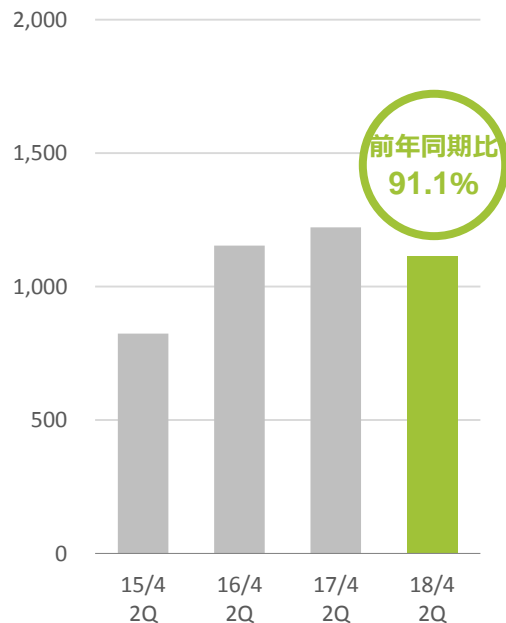
## 注文住宅

(百万円)



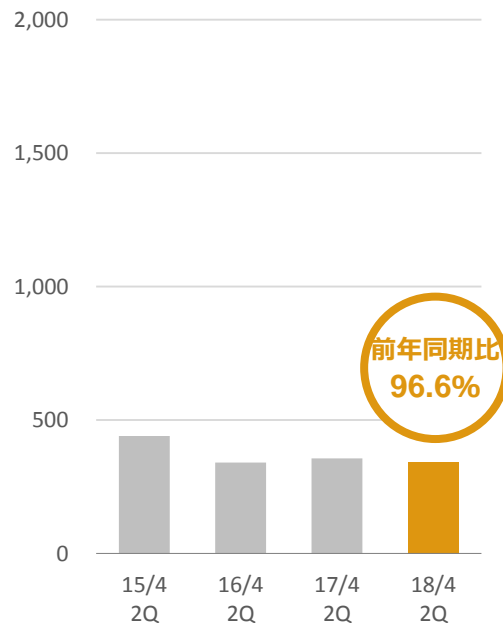
## リフォーム

(百万円)



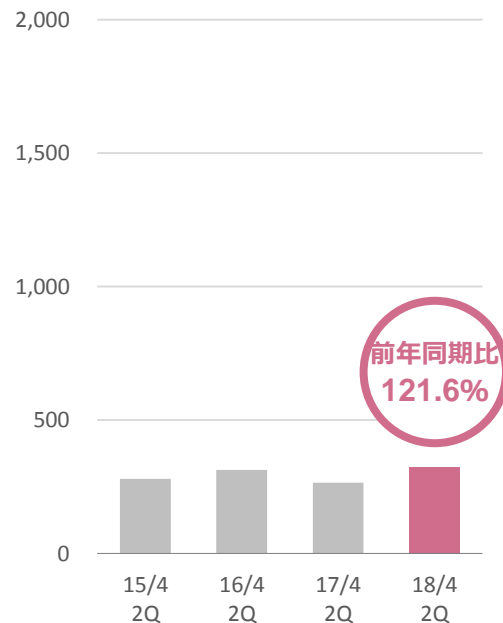
## 分譲住宅

(百万円)



## 大型建築物

(百万円)



## 製商品販売事業 商品別売上高

DAISAN®

セグメント別指標

(単位：百万円)

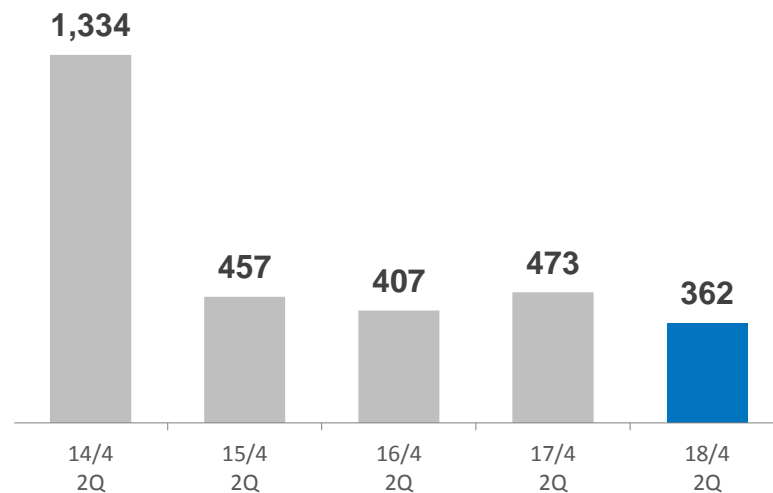
	金額		前年同期差額	前年同期比
	前期 2 Q	当期 2 Q		
ビケ部材 ※ 1	473	362	△111	76.4%
一般仮設 ※ 2	158	225	+66	142.1%

※1 当社が製造する「ビケ足場」の各種部材

※2 ビルなどの中高層建築工事や橋梁などの土木工事で使われる一般仮設材

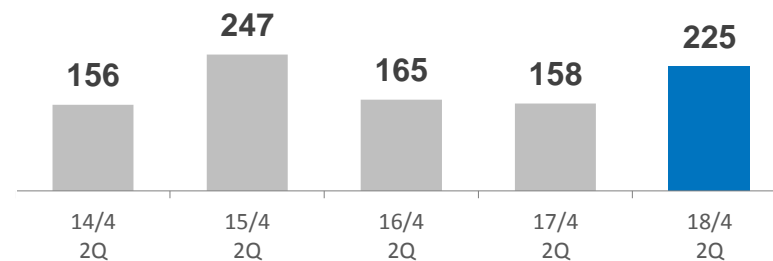
(単位：百万円)

## ビケ部材



(単位：百万円)

## 一般仮設



今後の見通しとしまして、当社に関連の深い住宅業界におきましては、住宅ローンの低金利が続き、ネット・ゼロ・エネルギー・ハウス（ZEH）に対する消費者の関心と国の後押しなど、プラスとなる材料があるものの、節税対策としての賃貸住宅に対する需要に一服感があり、実質賃金の増加に関し、先行きが不透明である事からも、住宅着工戸数は前期とほぼ同じか、減少するものと考えられます。

このような環境の中、当社としましては、引続き大手住宅メーカーとの取引を拡大し、リフォーム物件の積極的な受注を進めるとともに、重要な事業課題である足場の施工スタッフ増員と併せて、一人当たりの生産効率を上げるための取り組みを進めて参ります。

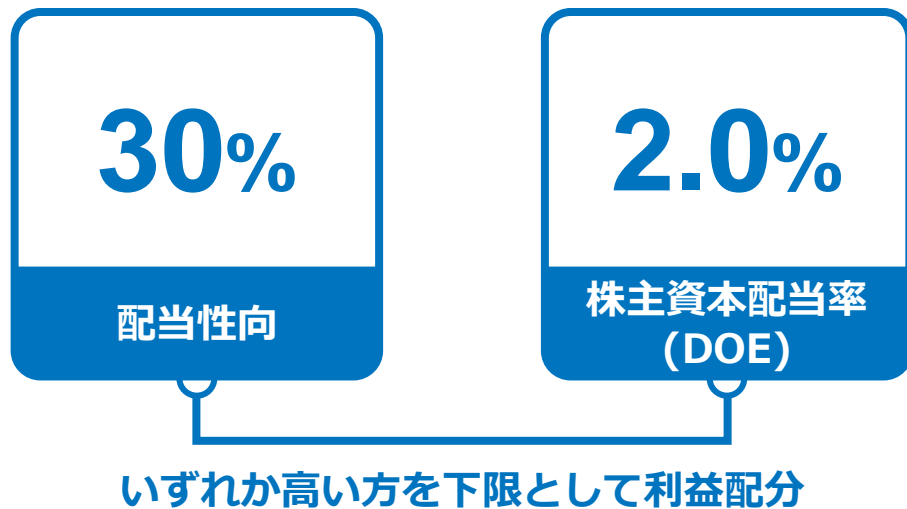
（単位：百万円）

	金額		前期差額	前期比
	17/4期実績	18/4期予想		
売上高	8,259	8,700	+440	105.3%
営業利益	722	750	+27	103.8%
経常利益	736	750	+13	101.8%
当期純利益	480	510	+29	106.1%

## 配当方針

当社は、株主の皆様への利益還元と業績を拡大していくための内部留保とのバランスを考慮し、適切な配当を行う事を基本方針としております。なお、内部留保金につきましては、継続的な業績の伸張を図るため、事業拡大と経営基盤の強化に対し、重点的に投資を行ってまいります。

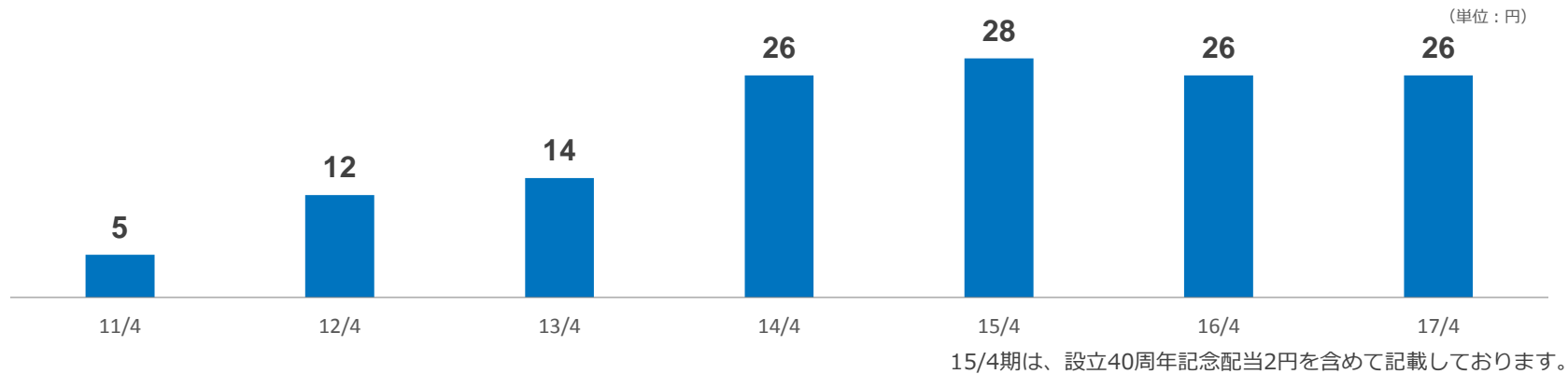
当期におきましては、従来の方針に加え、企業価値の向上と株主の皆様への還元の結びつきをより明確にできるよう、配当性向30%、もしくは株主資本配当率（DOE）2.0%のうち、いずれか高い方を下限として利益配分させていただくことを基本方針といたします。



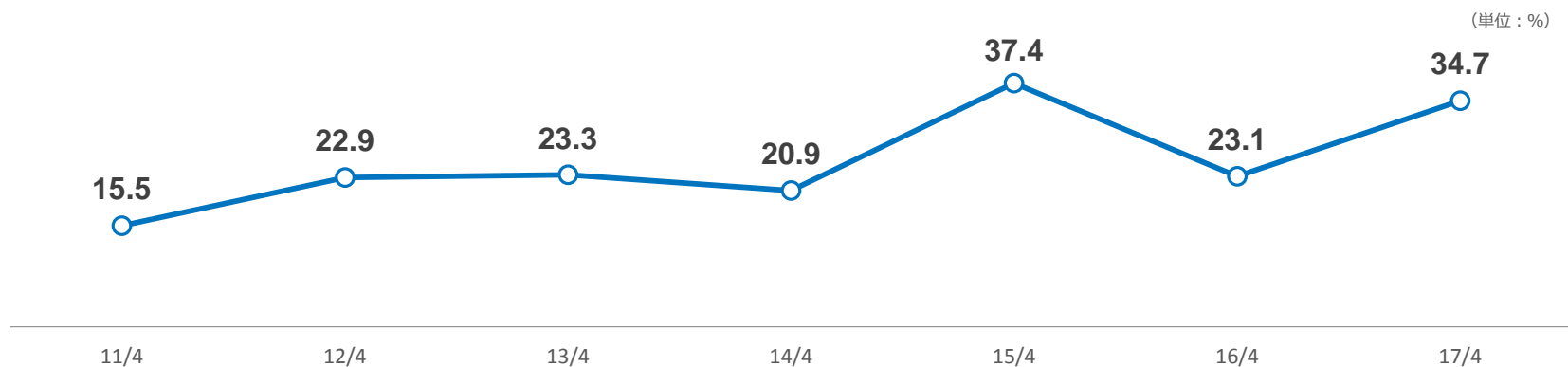
これらの方針により、当期の配当金は、中間13円、期末13円の1株当たり年間配当金26円とさせていただく予定であります。なお、株価の動向、経営環境の変化等を考慮した上で、適宜、自己株式の取得を検討してまいります。

# 当期の見通し 配当方針

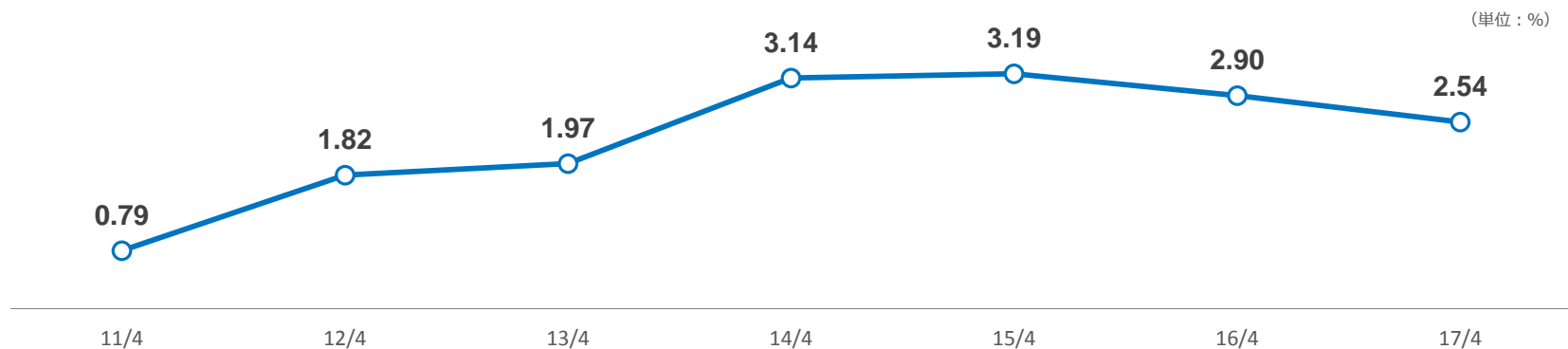
## 1株当たり 配当金



## 配当性向



## 株主資本配当率 (DOE)



株主資本については、配当による流出前の値を使用しております。

## 参考資料

DAISAN®

(百万円)	12/4 (2Q)	13/4 (2Q)	14/4 (2Q)	15/4 (2Q)	16/4 (2Q)	17/4 (2Q)	18/4 (2Q)
売上高	4,184	3,622	4,382	3,752	3,874	4,046	4,081
売上原価	3,158	2,576	2,921	2,594	2,762	2,851	2,684
売上総利益	1,025	1,046	1,461	1,157	1,112	1,195	1,396
販売費及び一般管理費	692	745	739	760	786	868	1,058
営業利益	333	300	722	397	325	327	337
経常利益	341	311	743	413	351	336	341
四半期純利益	264	188	444	248	212	211	209

(百万円)	12/4	13/4	14/4	15/4	16/4	17/4	18/4(2Q)
総資産	7,235	7,932	9,643	9,107	7,980	7,939	8,110
たな卸資産	1,114	1,026	1,295	1,486	1,599	1,452	1,289
流動資産	4,727	5,129	6,043	5,043	5,241	4,828	4,780
固定資産	2,507	2,802	3,600	4,064	2,739	3,111	3,330
流動負債	1,509	1,850	2,324	1,412	1,620	1,288	1,327
固定負債	749	610	638	562	221	194	185
自己資本	4,975	5,471	6,680	7,131	6,138	6,457	6,597
資本合計/純資産合計	4,975	5,471	6,680	7,131	6,138	6,457	6,597
資本金	566	566	566	566	566	566	566
負債・純資産合計	7,235	7,932	9,643	9,107	7,980	7,939	8,110



(百万円)	12/4 (2Q)	13/4 (2Q)	14/4 (2Q)	15/4 (2Q)	16/4 (2Q)	17/4 (2Q)	18/4 (2Q)
営業活動によるキャッシュフロー	△68	374	337	3	145	18	536
投資活動によるキャッシュフロー	△82	△21	△425	△325	△30	△119	△264
財務活動によるキャッシュフロー	△15	△107	△207	△266	△70	△140	△99
フリーキャッシュフロー	△150	353	△87	△321	114	△101	272

## ご注意

本資料の予想数値は本資料の発表日現在において入手可能な情報に基づき作成したものであり、実際の業績は、今後様々な要因によって予想数値と異なる結果となる可能性があります。

この資料で提供される全ての情報は、著作権法およびその他の法律により保護されています。無断での引用や転載、複製は禁じられております。