



aw 沖縄セルラー
OKINAWA CELLULAR

2018年3月期第3四半期決算資料

STOCK CODE : 9436

業績

✓ **3Q累計で増益に転換
通期予想達成に向けて着実に進捗**

増収増益

- 営業収益484億63百万円（前年同期比 3.8%増）
- 営業利益 98億94百万円（前年同期比 0.9%増）

各事業の状況



✓ **総契約数が前年同期比21,100増(3.2%増)**

- 2017年12月末契約数：671,900契約

auひかり ちゅら

✓ **回線数が前年同期比7,700増(10.3%増)**

- 2017年12月末回線数：82,700回線

2018年3月期3Q業績（連結）①

(百万円)

連結	2017 1Q-3Q (A)	2018 1Q-3Q (B)	増減 (C=B-A)	増減率 (C/A)
営業収益	46,674	48,463	+1,788	+3.8%
営業費用	36,869	38,569	+1,699	+4.6%
営業利益	9,805	9,894	+89	+0.9%
(Margin)	(21.0%)	(20.4%)	(▲0.6P)	-
経常利益	9,844	9,930	+86	+0.9%
当期純利益*	6,941	6,806	▲134	▲1.9%

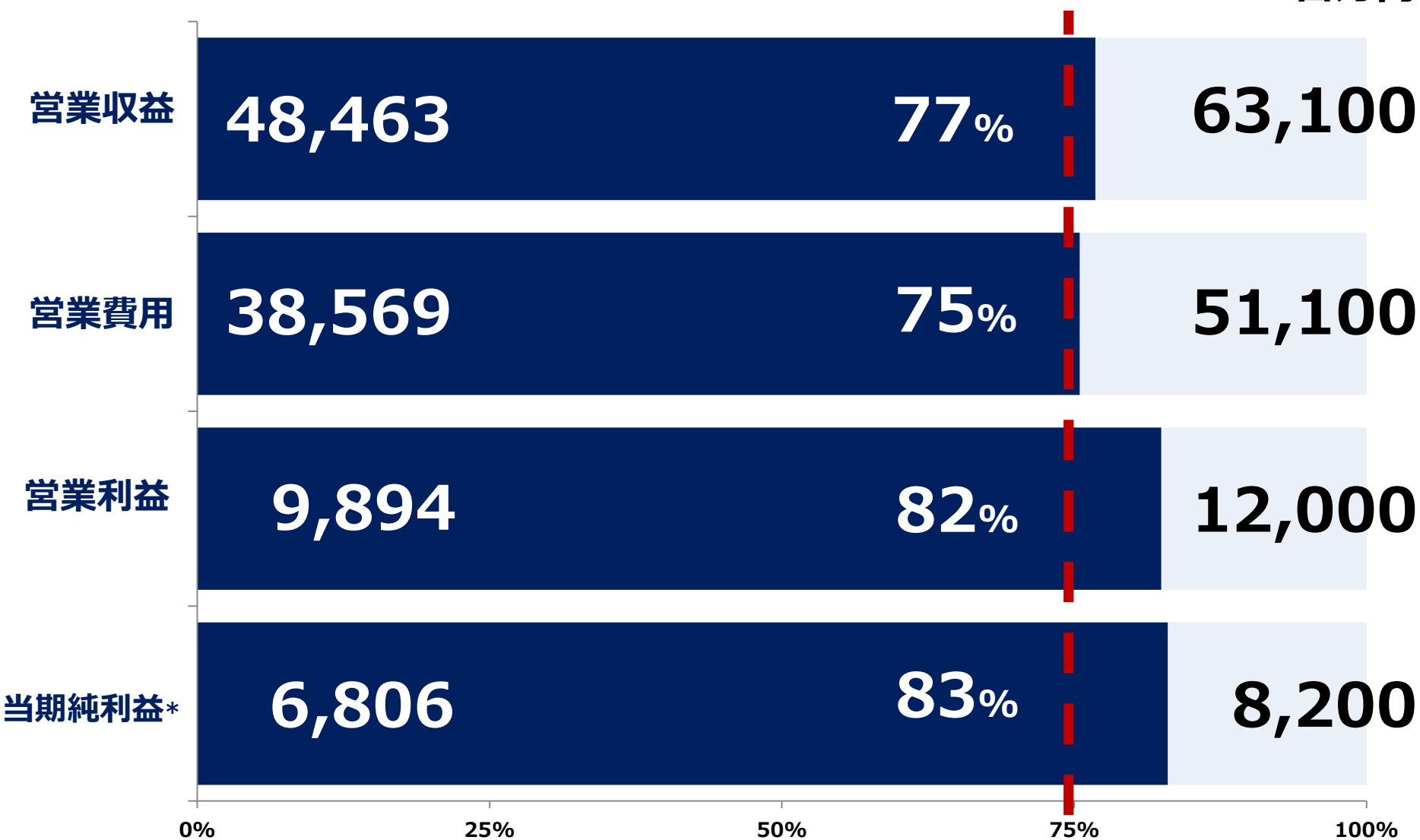
*親会社株主に帰属する当期純利益

通期業績予想に対する進捗

■ 進捗

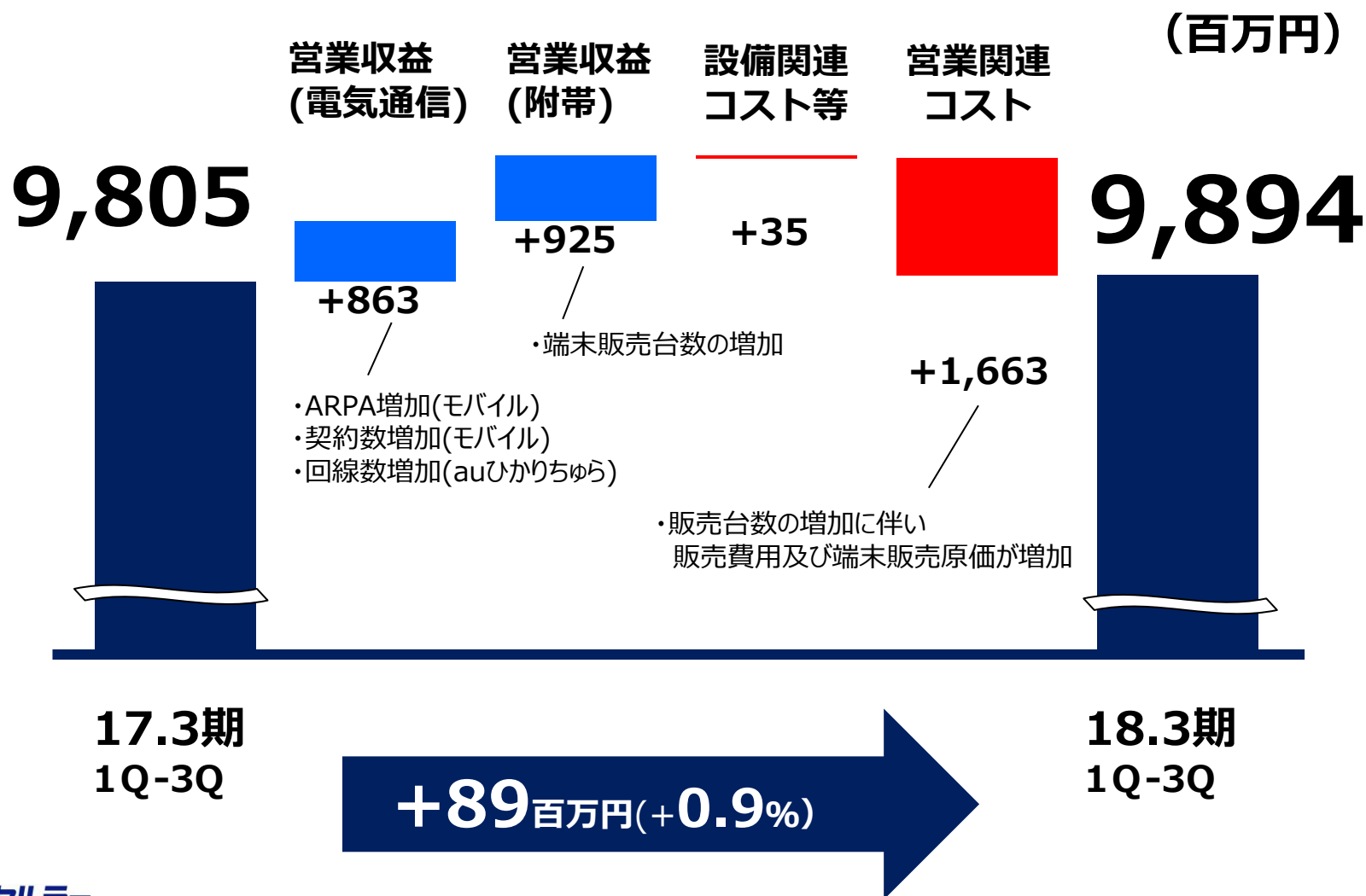
■ 通期業績予想

百万円



営業利益の増減要因

営業収益(電気通信事業)が好調に推移したことにより増益を確保



2018年3月期3Q業績（連結）②

単位：百万円

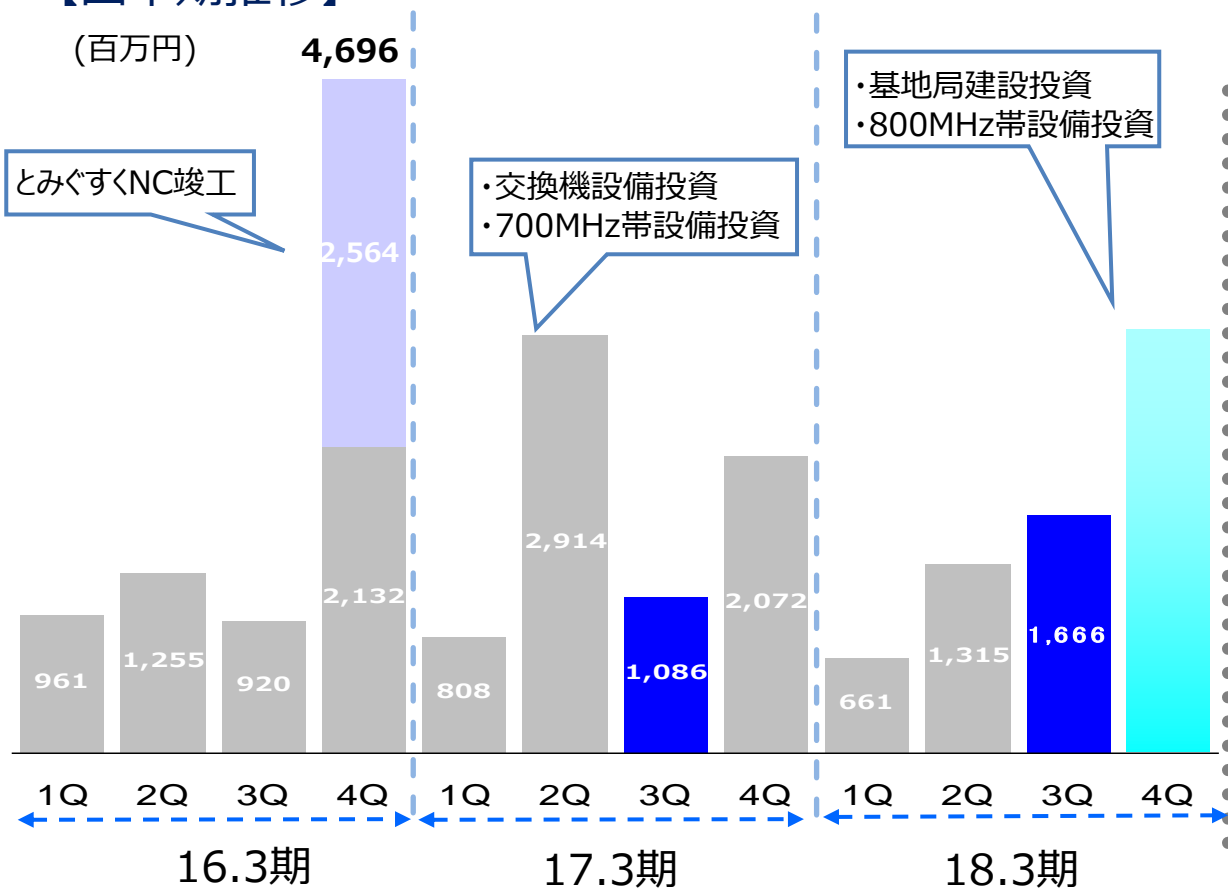
連結	2017 1Q-3Q (A)	2018 1Q-3Q (B)	増減 (C=B-A)	増減率 (C/A)
フリーキャッシュフロー	2,973	3,361	+388	+13.1%
(関係会社への 貸付増減額を除く)	(4,467)	(4,964)	(+497)	-
EBITDA	14,600	14,654	+53	+0.4%
(Margin)	(31.3%)	(30.2%)	(▲1.1P)	-
設備投資	4,809	3,643	▲1,166	▲24.3%

2018年3月期3Q設備投資の状況

コスト削減を進め、効率的な設備投資を推進

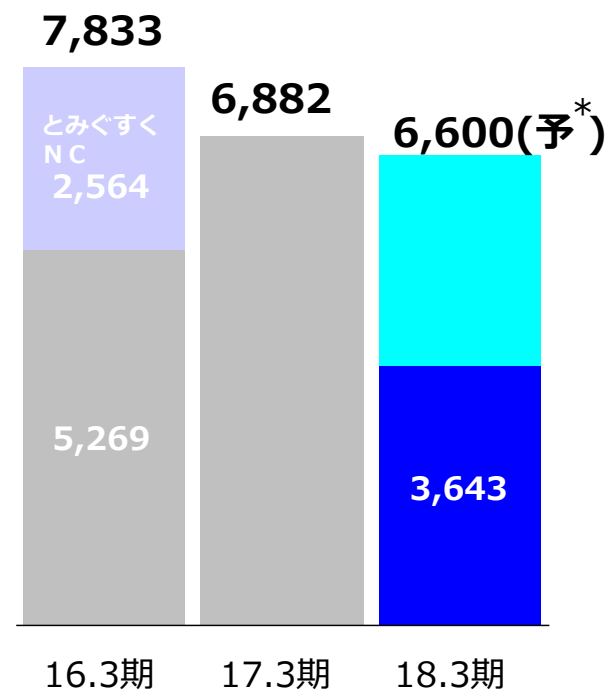
【四半期推移】

(百万円)



【通期推移】

(百万円)



* 修正業績予想

A large, stylized orange 'au' logo in a cursive font, centered on the page.The logo for UQ mobile 沖縄 (UQ mobile Okinawa). It features the text 'UQ mobile' in blue and pink, followed by '沖縄' in blue. Below this is a blue horizontal bar containing the text 'OKINAWA CELLULAR GROUP' in white.

2018年3月期3Qサービスデータ

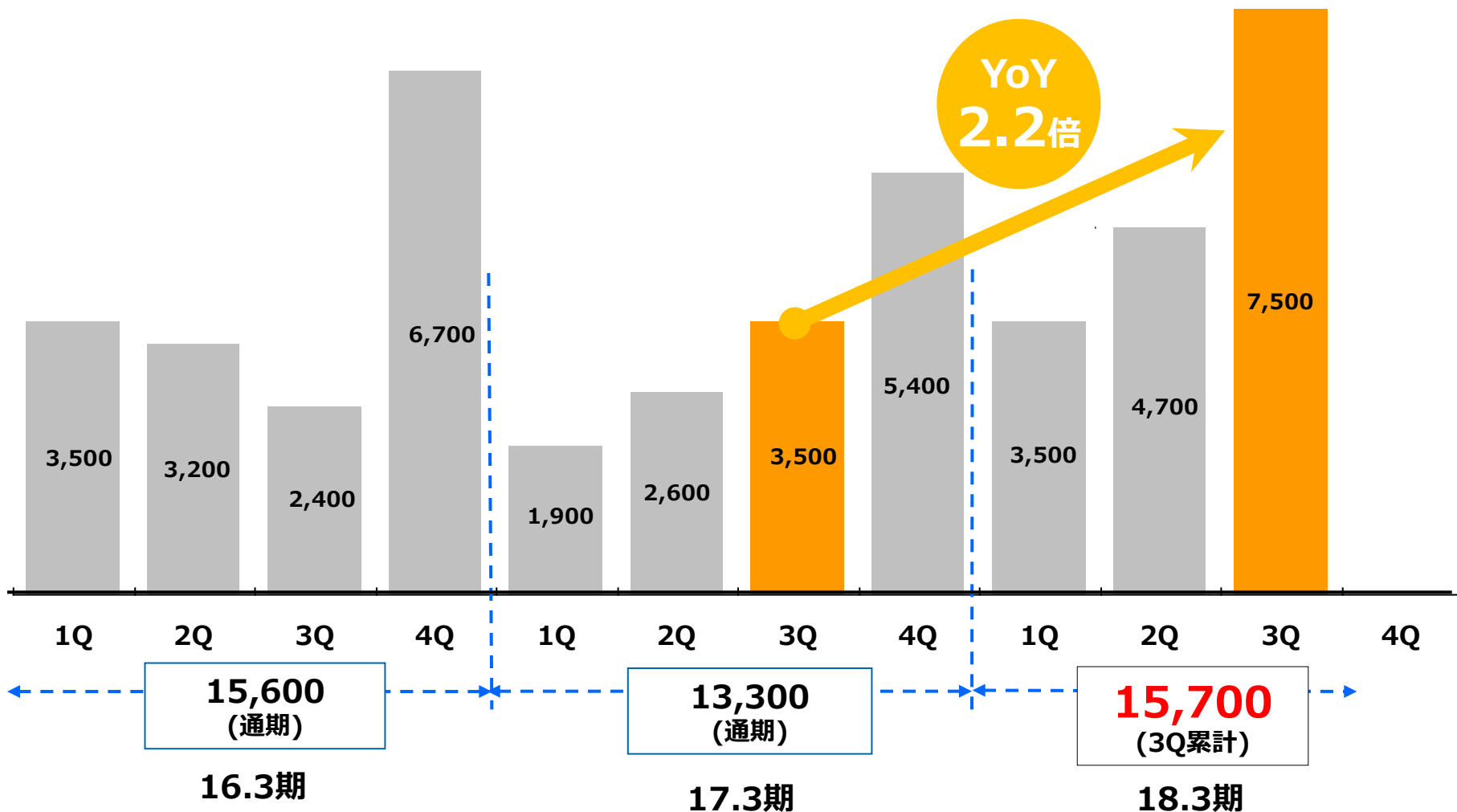


	2017 1Q-3Q (A)	2018 1Q-3Q (B)	増減 (C=B-A)	増減率 (C/A)
純増数	7,900	15,700	+7,800	+98.7%
総契約数	650,800	671,900	+21,100	+3.2%
携帯電話総販売数	157,600	176,000	+18,400	+11.6%
総合ARPA (円) *	6,589	6,720	+131	+2.0%
内au通信ARPA*	6,293	6,393	+100	+1.6%
内付加価値ARPA*	296	327	+31	+10.5%

*MVNOおよびプリペイドを除く。

純増数の推移

UQモバイルが好調に推移し、前年同期比2.2倍の7,500と大幅増
3Q累計では、前期通期実績を上回る15,700を確保



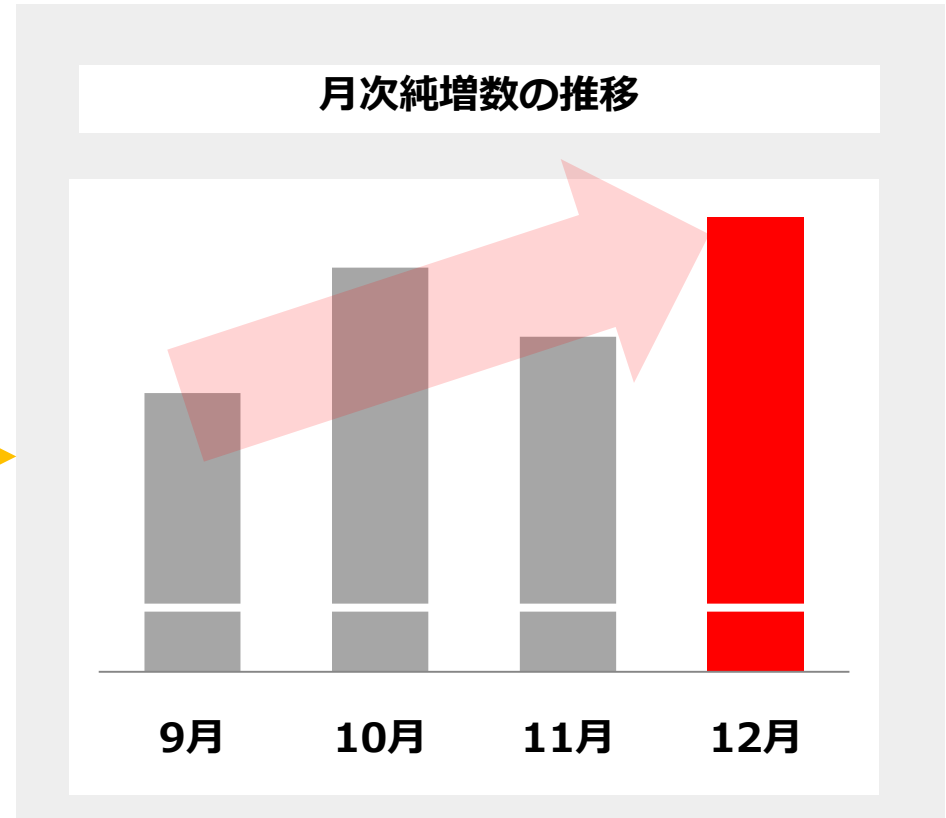
UQモバイル沖縄の状況

UQゼロ学割が好調で12月は過去最高の月次純増を達成
累計稼働数は計画を大きく上回る伸びで推移

■ UQモバイル沖縄累計稼働数の推移



2017年12月8日開始



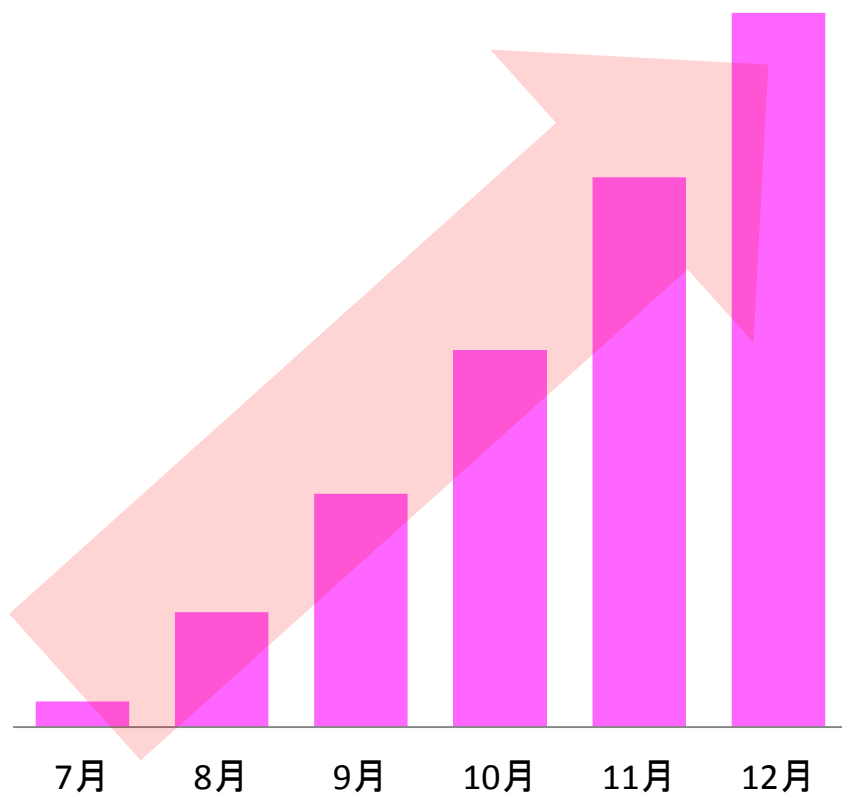
au新料金プラン (auピタットプラン/auフラットプラン)

新料金プラン契約者数は順調に伸長

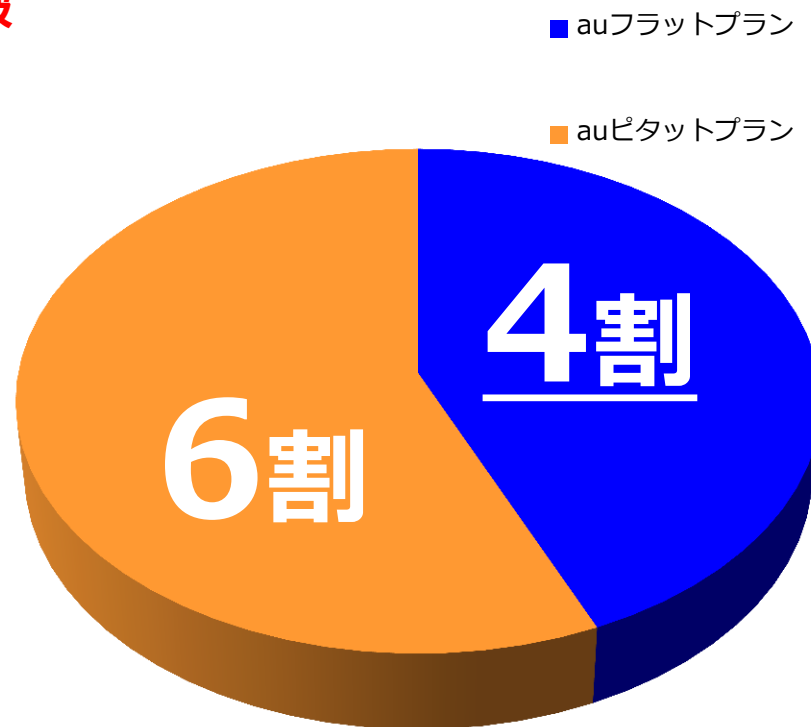
4割のお客様が大容量プラン(auフラットプラン)をご利用

■ 新料金プラン契約者数

6万契約突破

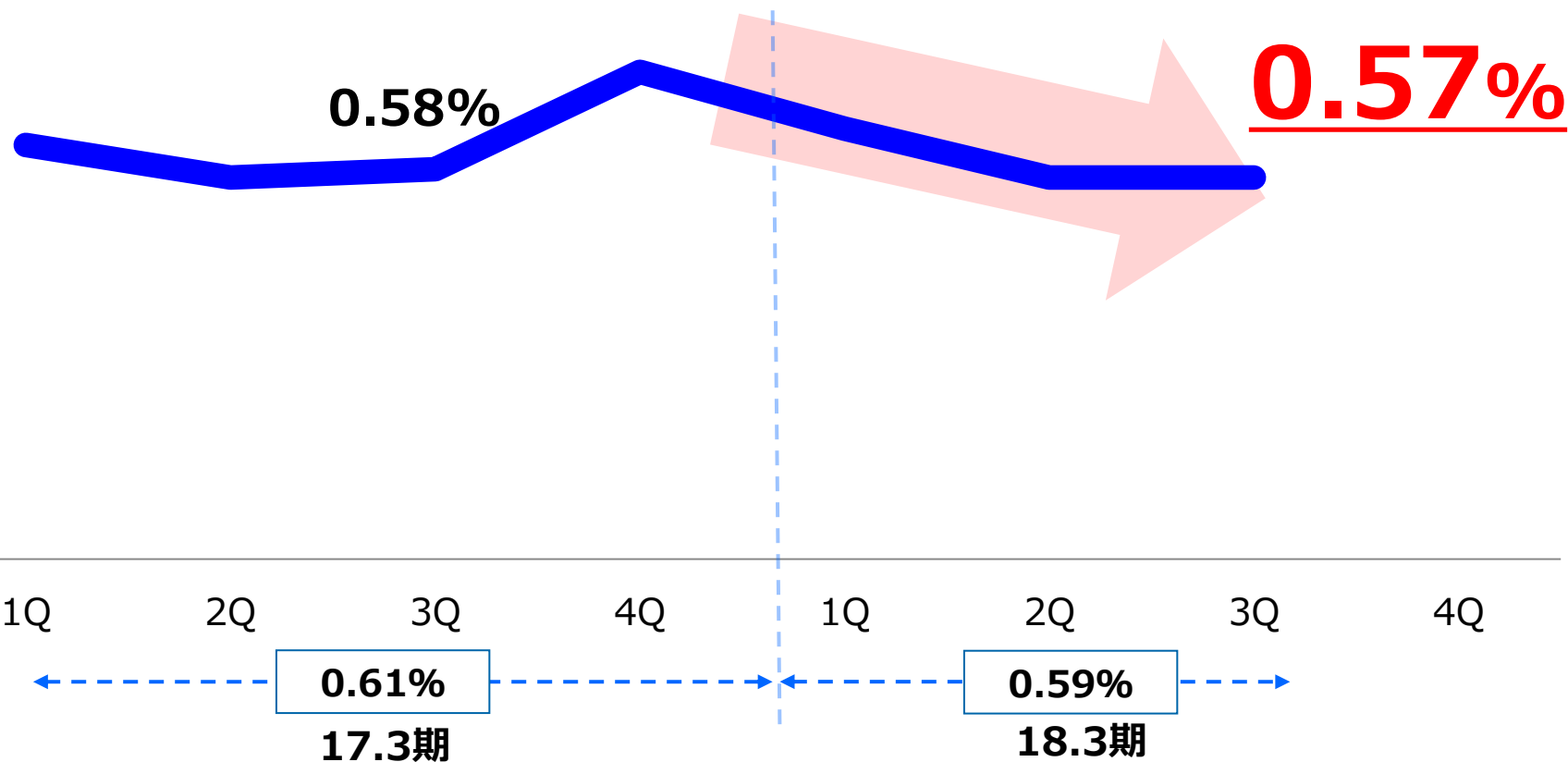


■ 新料金プラン比率



*12月末時点での新料金プラン累計稼働に占めるお客様のプラン加入割合

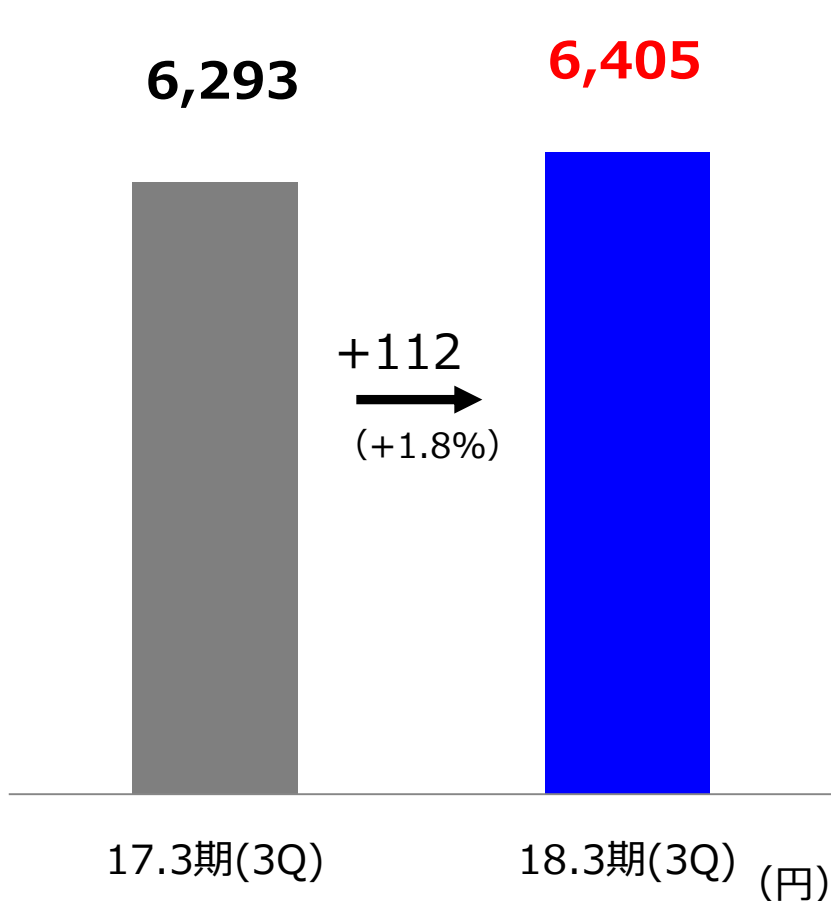
新プランの浸透により解約率は前年同期を下回る水準まで低下




*データ専用端末、タブレット、モジュールを除く。

au通信ARPAの状況

au通信ARPAは前年比+112円（1.8%増）




1人当たりモバイルデバイス数



注1)

スマートフォン浸透率



注2)

春商戦に向けた万全のプロモーション

沖縄の受験生に定着した「おきなわ受験生応援プロジェクト」
お客様ニーズに合わせた多彩な学割を展開し春商戦に向かう



au 沖縄セルラー
OKINAWA CELLULAR



au神社で
オリジナル絵馬
を掲出後、
神社に奉納

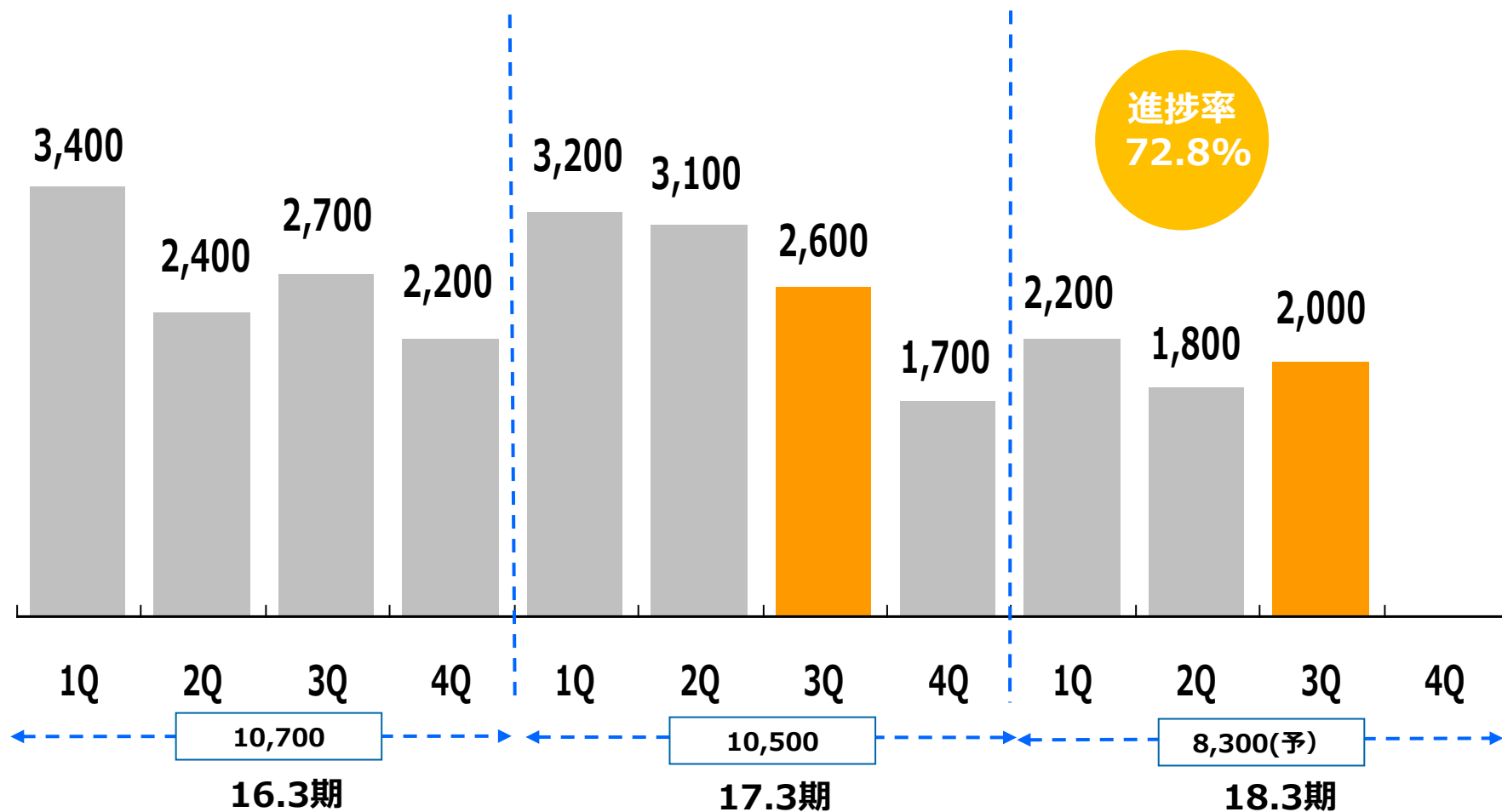
auひかり ちゅら

2018年3月期3Qサービスデータ（auひかりちゅら）

auひかり ちゅら	2017 1Q-3Q (A)	2018 1Q-3Q (B)	増減 (C=B-A)	増減率 (C/A)
純増回線数	8,900	6,000	▲2,900	▲32.0%
累計回線数	75,000	82,700	+7,700	+10.3%
ARPU（円）	5,003	5,017	+14	+0.3%

純増回線数の推移

3Qでは、2,000純増を確保
通期予想（8,300）に対し、72.8%の進捗率



ひかりゆいまーるについて

FTTHサービスの世帯カバー率を96%に引き上げ
沖縄のほぼ全てのユーザーが**auスマートバリュー**を利用可能に

■ ゆいまーるのエリアを拡大

地元の光インターネット auスマートバリューも適用開始!
**ひかりゆいまーる、
ぞくぞく開通。2/22**
「事前予約」絶賛受付中!

■ auスマートバリュー対応化



インターネット
「ひかりゆいまーる(ネット+電話)」
にご加入。

auスマートフォンなど対象の
データ(バケット)定額サービスや
料金プランにご加入。

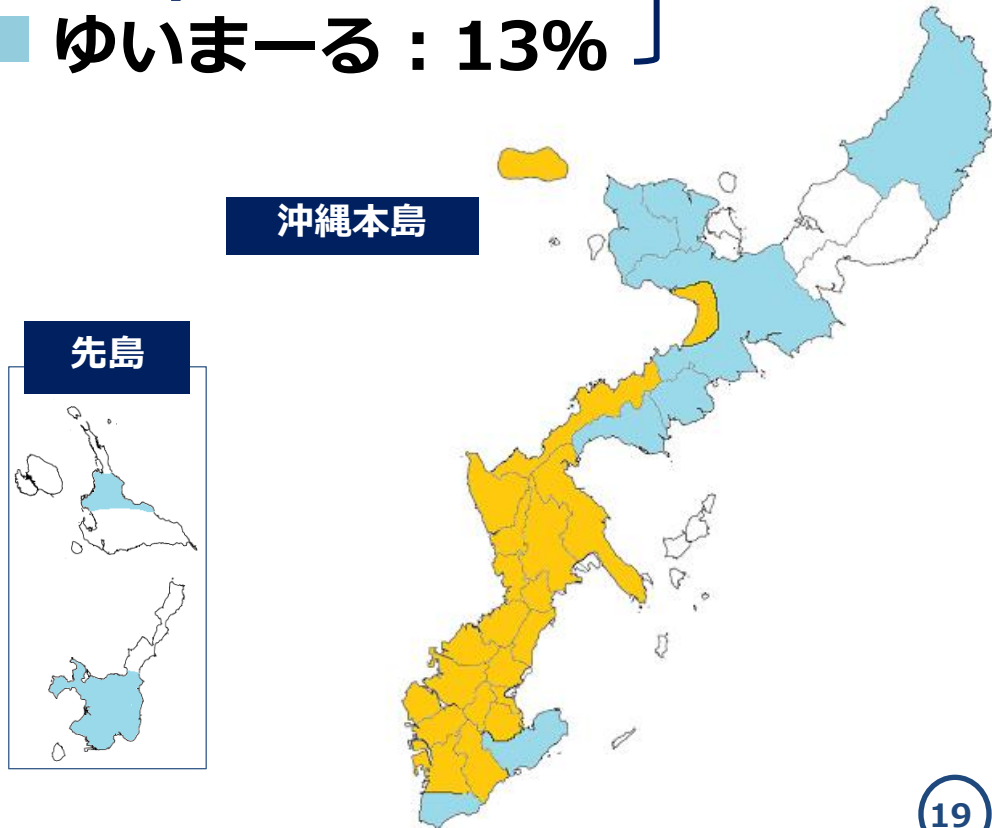
■ サービス別世帯カバー率

■ ちゅら : 83%

+

■ ゆいまーる : 13%

96%!



その他のご報告

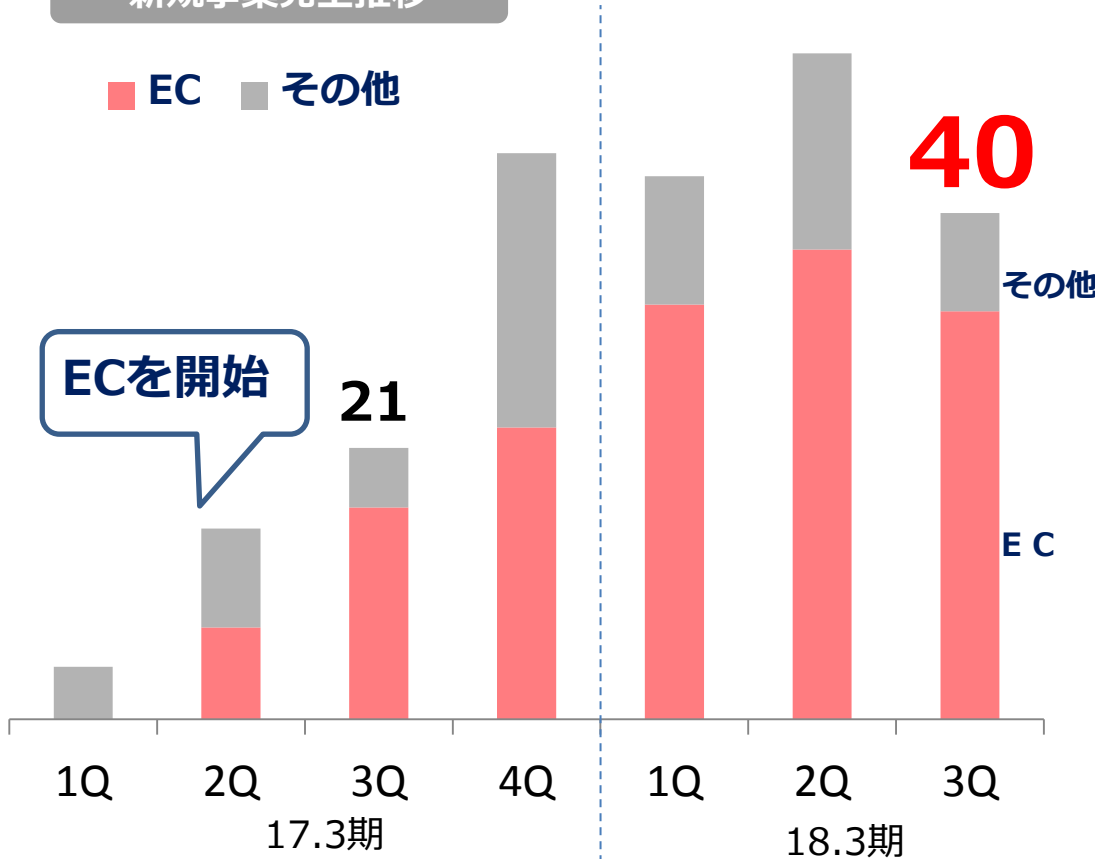
新規事業

特産品EC事業を中心に売上(3Q)は、前年同期比87%増の40百万円で着地

新規事業売上推移

単位：百万円

■ EC ■ その他



11月に沖縄セルラーアグリ&マルシェ
大宜味ファームが完成
18年5月に美ら島ベリー出荷を目指す

沖縄セルラー初となる技術展示会オープンラボin沖縄を開催
IoT、VRといった話題の技術等により広がるビジネスの可能性を展示




ガラスソリューション



学生とのトークセッション



VR



8Kフリーナビゲーションシステム

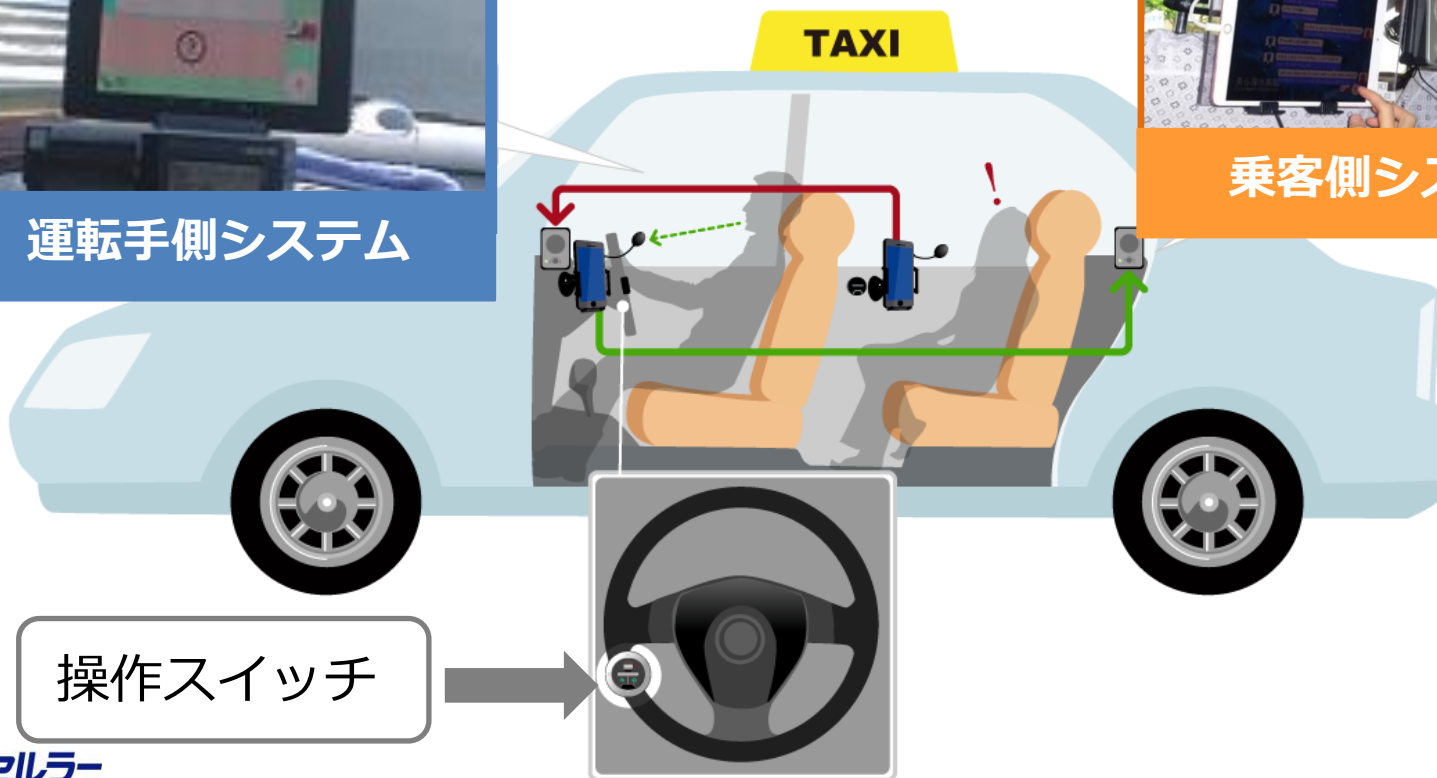


コミュニケーションロボット

IoT技術で社会に貢献②

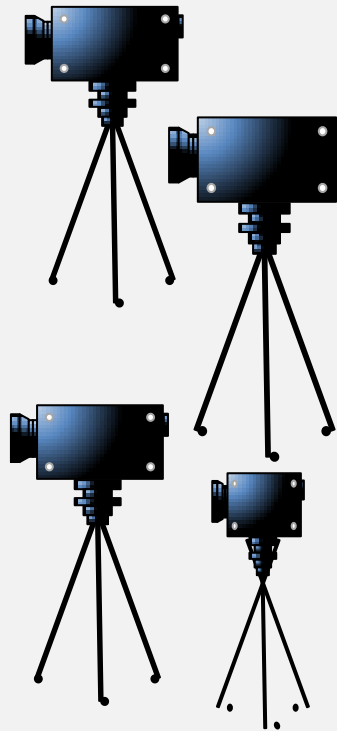
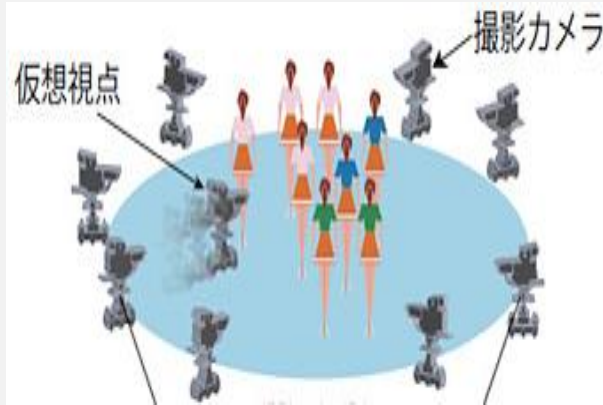
多言語音声翻訳システム搭載タクシーによる実証実験を開始
訪日客と運転手の円滑な会話を実現

■実験イメージ

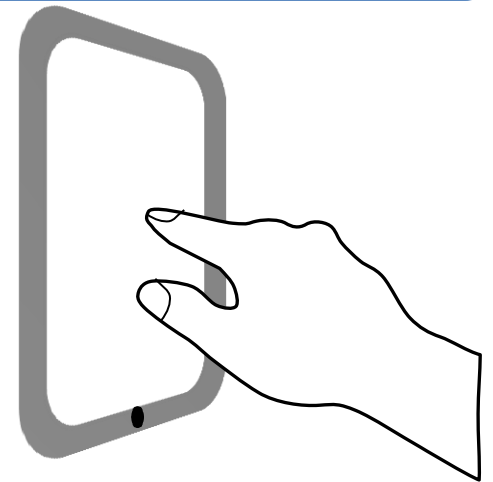


5Gによる自由視点映像配信の実証実験を沖縄セルラースタジアム那覇で開始

■ 実験イメージ




自由視点映像



好みの視点で
映像を合成

経済産業省から 地域未来牽引企業、未来挑戦部門に当社が選出



地域未来牽引企業

「地域未来投資促進法」に基づき、今後の地域経済を牽引することが期待される魅力ある企業を経済産業省が選定。予算、情報、規制の特例等で支援を行う。

修正業績予想

2018年3月期 通期修正業績予想（連結）①

単位：百万円

連結	通期 業績予想 (A)	通期 修正予想 (B)	増減 (A-B)	通期 2016
営業収益	63,100	65,000	+1,900	63,017
営業費用	51,100	52,800	+1,700	51,313
営業利益	12,000	12,200	+200	11,703
(Margin)	(19.0%)	(18.8%)	(▲0.2P)	(18.6%)
経常利益	12,000	12,200	+200	11,753
当期純利益*	8,200	8,300	+100	7,999


*親会社株主に帰属する当期純利益

2018年3月期 通期修正業績予想（連結）②

単位：百万円

連結	通期 業績予想 (A)	通期 修正予想 (B)	増減 (A-B)	通期 2016
フリーキャッシュフロー	3,200	3,200	±0	2,976
(関係会社への 貸付増減額を除く)	(9,000)	(7,500)	(▲1,500)	(8,572)
EBITDA	18,600	18,700	+100	18,199
(Margin)	(29.5%)	(28.8%)	(▲0.7P)	(28.9%)
設備投資	6,900	6,600	▲300	6,882

2018年3月期 サービスデータ予想

 UQ mobile 沖縄 OKINAWA CELLULAR GROUP	通期 業績予想 (A)	通期 修正予想 (B)	増減 (A-B)	通期 2016
純増数	13,000	20,000	+7,000	13,300
総契約数	669,200	676,200	+7,000	656,200
携帯電話 総販売数(台)	210,000	234,000	+24,000	226,800
au通信ARPA*	6,170	6,360	+190	6,263
auひかり ちゅら	通期 業績予想 (A)	通期 修正予想 (B)	増減 (A-B)	通期 2016
純増回線数	8,300	7,500	▲800	10,500
累計回線数	85,000	84,200	▲800	76,700

*MVNOおよびプリペイドを除く。

参考：業績の推移

	13.3月期	14.3月期	15.3月期	16.3月期	17.3月期	(百万円) 18.3月期 1-3Q
営業収益	52,177	55,759	59,585	62,656	63,017	48,463
電気通信事業	35,717	39,149	41,807	43,456	43,924	33,825
附帯事業	16,459	16,610	17,778	19,200	19,092	14,637
営業利益	9,130	9,159	10,331	11,212	11,703	9,894
(営業利益率：%)	(17.5%)	(16.4%)	(17.3%)	(17.9%)	(18.6%)	(20.4%)
設備投資（竣工ベース）	8,036	11,487	7,268	7,833	6,882	3,643
フリーキャッシュフロー	3,219	3,030	2,495	3,183	2,976	3,361
(関係会社への貸付金増減額を除く)	(▲178)	(1,623)	(6,301)	(6,878)	(8,572)	(4,964)
有利子負債残高	1,543	1,500	1,159	743	459	314



※クリスマスコンサートの様子(本社1F)

- この配布資料に記載されている業績予想及び契約数予想等はいずれも、当社が現時点で入手可能な情報を基にした予想値であり、これらは経済環境、競争状況、新サービスの成否などの不確実な要因の影響を受けます。従って、実際の業績及び契約数は、この配布資料に記載されている予想とは大きく異なる場合がありますことをご承知おきください。
- 本資料の一切の権利は当社に属しており、方法・目的を問わず、無断で複製・転載を行わないようお願い申し上げます。