



## 平成30年3月期 第3四半期決算短信(日本基準)(連結)

平成30年1月30日

上場会社名 日本ガス株式会社(登記上の商号 日本瓦斯株式会社)

上場取引所 東

コード番号 8174 URL <http://www.nichigas.co.jp/>

代表者 (役職名) 代表取締役社長 (氏名) 和田 眞治

問合せ先責任者 (役職名) 執行役員経財部長 (氏名) 宮本 英一

TEL 03-5308-2111

四半期報告書提出予定日 平成30年2月13日

配当支払開始予定日

四半期決算補足説明資料作成の有無 : 有

四半期決算説明会開催の有無 : 無

(百万円未満切捨て)

### 1. 平成30年3月期第3四半期の連結業績(平成29年4月1日～平成29年12月31日)

#### (1) 連結経営成績(累計)

(%表示は、対前年同四半期増減率)

	売上高		営業利益		経常利益		親会社株主に帰属する四半期純利益	
	百万円	%	百万円	%	百万円	%	百万円	%
30年3月期第3四半期	77,792	2.4	3,557	47.3	4,297	36.6	3,149	29.9
29年3月期第3四半期	75,968	5.2	6,751	24.6	6,776	32.9	4,494	43.0

(注) 包括利益 30年3月期第3四半期 3,144百万円 (47.3%) 29年3月期第3四半期 5,965百万円 (86.2%)

	1株当たり四半期純利益	潜在株式調整後1株当たり四半期純利益
	円 銭	円 銭
30年3月期第3四半期	73.76	
29年3月期第3四半期	105.28	

#### (2) 連結財政状態

	総資産	純資産	自己資本比率
	百万円	百万円	%
30年3月期第3四半期	133,557	67,738	50.7
29年3月期	139,157	66,641	47.9

(参考) 自己資本 30年3月期第3四半期 67,733百万円 29年3月期 66,635百万円

### 2. 配当の状況

	年間配当金				
	第1四半期末	第2四半期末	第3四半期末	期末	合計
	円 銭	円 銭	円 銭	円 銭	円 銭
29年3月期		17.00		17.00	34.00
30年3月期		19.00			
30年3月期(予想)				23.00	42.00

(注) 直近に公表されている配当予想からの修正の有無 : 無

### 3. 平成30年3月期の連結業績予想(平成29年4月1日～平成30年3月31日)

(%表示は、対前期増減率)

	売上高		営業利益		経常利益		親会社株主に帰属する当期純利益		1株当たり当期純利益
	百万円	%	百万円	%	百万円	%	百万円	%	円 銭
通期	117,000	6.8	10,500	13.9	10,500	13.8	7,000	1.3	163.95

(注) 直近に公表されている業績予想からの修正の有無 : 無

## 注記事項

- (1) 当四半期連結累計期間における重要な子会社の異動(連結範囲の変更を伴う特定子会社の異動) : 無
- (2) 四半期連結財務諸表の作成に特有の会計処理の適用 : 無
- (3) 会計方針の変更・会計上の見積りの変更・修正再表示
- |                    |     |
|--------------------|-----|
| 会計基準等の改正に伴う会計方針の変更 | : 無 |
| 以外の会計方針の変更         | : 無 |
| 会計上の見積りの変更         | : 無 |
| 修正再表示              | : 無 |

(4) 発行済株式数(普通株式)

期末発行済株式数(自己株式を含む)	30年3月期3Q	48,561,525 株	29年3月期	48,561,525 株
期末自己株式数	30年3月期3Q	5,858,361 株	29年3月期	5,866,468 株
期中平均株式数(四半期累計)	30年3月期3Q	42,701,208 株	29年3月期3Q	42,691,770 株

(注)自己株式数については、役員報酬BIP信託が所有する当社株式(30年3月期3Q:271,137株、29年3月期:279,796株)を含めております。

四半期決算短信は四半期レビューの対象外です

### 業績予想の適切な利用に関する説明、その他特記事項

本資料に記載されている業績見通し等の将来に関する記述は、当社が現在入手している情報及び合理的であると判断する一定の前提に基づいており、その達成を当社として約束する趣旨のものではありません。また、実際の業績等は様々な要因により大きく異なる可能性があります。業績予想の前提となる条件及び業績予想のご利用にあたっての注意事項等については、添付資料3ページ「連結業績予想などの将来予測情報に関する説明」をご覧ください。

○添付資料の目次

1. 当四半期決算に関する定性的情報 .....	2
(1) 経営成績に関する説明 .....	2
(2) 財政状態に関する説明 .....	3
(3) 連結業績予想などの将来予測情報に関する説明 .....	3
2. 四半期連結財務諸表及び主な注記 .....	4
(1) 四半期連結貸借対照表 .....	4
(2) 四半期連結損益計算書及び四半期連結包括利益計算書 .....	6
(3) 四半期連結財務諸表に関する注記事項 .....	8
(継続企業の前提に関する注記) .....	8
(株主資本の金額に著しい変動があった場合の注記) .....	8
3. その他 .....	9
(1) 生産、受注及び販売の状況 .....	9
(2) 需要家戸数等の推移 .....	10

## 1. 当四半期決算に関する定性的情報

## (1) 経営成績に関する説明

国内のエネルギー業界は、2016年4月に電力小売りが、2017年4月には都市ガス小売りが全面自由化され、大競争時代に突入し、異業種からの参入やエネルギーの垣根を越えた連携が次々に発表されております。

このような状況下での業容拡大を目指し、当社グループは、都市ガス原料の卸供給元を、東京電力エナジーパートナー株式会社に変更するとともに、お客様に、より安価なサービス提供を行うセット割料金メニュー「プレミアム5+プラン」を発表し、都市ガス小売自由化市場に参入いたしました。同市場における初年度のお客様獲得目標11万軒の達成に向け、引き続き、テレビCMやWeb広告等によるブランディング戦略により認知度向上に努めるとともに、「プレミアム5+プラン」の割引対象サービスのラインナップ拡充によりお客様の利便性向上を図り、当社グループの総力を挙げて営業活動を展開しております。なお、当第3四半期末時点での同市場におけるお客様数は申込ベースで77千軒、獲得ベースで69千軒となりました。

また、当社は、2017年8月に、東京電力エナジーパートナー株式会社と共同出資で、都市ガス事業のプラットフォームを提供する新会社「東京エナジーアライアンス株式会社」を設立いたしました。

同社では、都市ガスの卸供給や、託送手続き、保安業務、ガス器具販売・修理、利便性の高い決済機能をはじめとしたガスの基幹業務クラウドシステム等のサービスを、新規参入を希望する事業者にも、順次提供して参ります。

当社は、資本業務提携先であり最先端のICTとAI技術を有する株式会社メタップスとの共同開発で、お申込みから決済までをLINE上で完結することが出来る「ガス器具販売システム」や、お客様のスマホでガス料金のクレジット決済や口座振替登録が出来る「Web決済システム」を開発し運用しております。

また、当社は、株式会社U-NEXTマーケティングの自動応答サービス（人口知能が音声により会話を直接認識し自動応答する「AIコンシェルジュ」）により、お客様からのお電話によるガス利用開始手続き（開栓のお申込み）受付の自動化を進めており、テスト運用を開始いたしました。さらに、将来の外販を目指して、同社と共同で本サービスによる電話受付業務全般の自動化に取り組み、第二ステップとして、当社のクラウドシステム「雲の宇宙船」との連携により、お客様からのお問合せへの回答から担当者への対応手配までを自動的にを行い、お客様対応のリアルタイム化を実現して参ります。

今後も、AI等の先進テクノロジーの活用によるシステム開発を推進し、ペーパーレスオペレーションによるお客様のサービス受益ストレスの解消とスピーディで利便性の高いサービスの提供に努めて参ります。

なお、当第3四半期末の当社グループのお客様数は、前年同期末に比べ113千軒増の1,302千軒と順調に増加しております。

当第3四半期連結累計期間の売上高につきましては、ガス機器販売の減少とカセットボンベ事業の廃業等で、機器工事他の売上高は減少いたしました。ガス売上高が、お客様数の順調な伸びに伴い前年同期に比べ増加したこと等により777億9千2百万円（前年同期比2.4%増）となりました。

利益面につきましては、LPガス、都市ガスともに原料価格が前年同期に比べ高く推移し売上原価が増加したことに加え、自由化市場での需要開発を目的とした広告宣伝費等の増加があり、営業利益は35億5千7百万円（前年同期比47.3%減）、経常利益は42億9千7百万円（同36.6%減）、親会社株主に帰属する四半期純利益は31億4千9百万円（同29.9%減）となりました。

当第3四半期連結累計期間のセグメント別の概況は次のとおりであります。

## [LPガス事業]

LPガス事業におきましては、ガス販売量はお客様数の順調な伸びに伴い増加いたしました。カセットボンベ事業を廃業したこと等により、当第3四半期連結累計期間の売上高は438億3千7百万円と前年同期に比べ21億6千4百万円（前年同期比4.7%減）の減収となりました。

[都市ガス事業]

都市ガス事業におきましては、自由化市場でのお客様獲得により家庭用ガス販売量が前年同期に比べ増加したことに加え、天然ガスの販売単価が原料費調整制度により高く推移したこと等により、当第3四半期連結累計期間の売上高は339億5千4百万円と前年同期に比べ39億8千9百万円（前年同期比13.3%増）の増収となりました。

(2) 財政状態に関する説明

①資産

当第3四半期連結会計期間末における総資産は、前連結会計年度末に比べ55億9千9百万円（4.0%減）減少し、1,335億5千7百万円となりました。これは主に、ソフトウェア等への積極的な投資や借入金の返済により現金及び預金が減少したこと等によるものです。

②負債

当第3四半期連結会計期間末における負債は、前連結会計年度末に比べ66億9千5百万円（9.2%減）減少し、658億1千9百万円となりました。これは主に、返済が進んだことにより借入金が減少したことと、未払法人税等が減少したこと等によるものです。

③純資産

当第3四半期連結会計期間末における純資産は、前連結会計年度末に比べ10億9千6百万円（1.6%増）増加し、677億3千8百万円となりました。これは主に、親会社株主に帰属する四半期純利益の計上と配当金の支払いによる利益剰余金の増減を反映したものです。

この結果、自己資本比率は、前連結会計年度末に比べ2.8ポイント向上し、50.7%となりました。

(3) 連結業績予想などの将来予測情報に関する説明

平成29年度については、自由化された都市ガス小売市場での顧客基盤の拡充等によるガス販売高の伸張とガス機器の普及・拡大により、連結売上高は平成28年度に対し6.8%増の1,170億円になる見通しです。

利益面については、原料価格の上昇に加え、都市ガス自由化への先行投資や需要開発費用の大幅な増加を予定し、営業利益は13.9%減の105億円、経常利益は13.8%減の105億円、親会社株主に帰属する当期純利益は1.3%増の70億円になる見通しです。

## 2. 四半期連結財務諸表及び主な注記

## (1) 四半期連結貸借対照表

(単位：百万円)

	前連結会計年度 (平成29年3月31日)	当第3四半期連結会計期間 (平成29年12月31日)
<b>資産の部</b>		
流動資産		
現金及び預金	31,418	25,162
受取手形及び売掛金	6,708	6,350
商品及び製品	4,639	5,448
仕掛品	18	45
原材料及び貯蔵品	100	206
繰延税金資産	504	322
その他	871	1,482
貸倒引当金	△125	△146
流動資産合計	44,134	38,872
固定資産		
有形固定資産		
建物及び構築物（純額）	9,323	9,323
機械装置及び運搬具（純額）	35,484	34,119
工具、器具及び備品（純額）	1,031	966
土地	24,594	25,194
リース資産（純額）	2,153	2,360
建設仮勘定	761	860
有形固定資産合計	73,349	72,825
無形固定資産		
のれん	3,824	3,267
その他	3,598	3,909
無形固定資産合計	7,422	7,177
投資その他の資産		
投資有価証券	5,823	5,137
その他	8,912	10,030
貸倒引当金	△485	△485
投資その他の資産合計	14,250	14,682
固定資産合計	95,022	94,685
資産合計	139,157	133,557

(単位：百万円)

	前連結会計年度 (平成29年3月31日)	当第3四半期連結会計期間 (平成29年12月31日)
<b>負債の部</b>		
流動負債		
支払手形及び買掛金	7,145	7,855
電子記録債務	4,373	4,242
短期借入金	15,976	10,687
未払法人税等	2,360	840
賞与引当金	434	174
その他	6,392	5,868
流動負債合計	36,683	29,668
固定負債		
長期借入金	29,013	29,619
株式報酬引当金	279	366
ガスホルダー修繕引当金	354	278
製品自主回収関連損失引当金	825	170
退職給付に係る負債	2,410	2,428
その他	2,948	3,286
固定負債合計	35,831	36,150
負債合計	72,515	65,819
<b>純資産の部</b>		
株主資本		
資本金	7,070	7,070
資本剰余金	15,724	15,724
利益剰余金	50,899	51,972
自己株式	△8,853	△8,823
株主資本合計	64,840	65,943
その他の包括利益累計額		
その他有価証券評価差額金	1,564	1,517
為替換算調整勘定	249	287
退職給付に係る調整累計額	△19	△13
その他の包括利益累計額合計	1,795	1,790
非支配株主持分	6	4
純資産合計	66,641	67,738
負債純資産合計	139,157	133,557

## (2) 四半期連結損益計算書及び四半期連結包括利益計算書

## 四半期連結損益計算書

## 第3四半期連結累計期間

(単位：百万円)

	前第3四半期連結累計期間 (自平成28年4月1日 至平成28年12月31日)	当第3四半期連結累計期間 (自平成29年4月1日 至平成29年12月31日)
売上高	75,968	77,792
売上原価	36,668	38,564
売上総利益	39,299	39,228
販売費及び一般管理費	32,548	35,670
営業利益	6,751	3,557
営業外収益		
受取利息	29	110
受取配当金	71	57
持分法による投資利益	72	423
為替差益	25	16
不動産賃貸料	24	41
その他	237	398
営業外収益合計	460	1,048
営業外費用		
支払利息	297	267
その他	138	40
営業外費用合計	435	308
経常利益	6,776	4,297
特別利益		
固定資産売却益	7	43
投資有価証券売却益	3	398
特別利益合計	10	441
特別損失		
固定資産売却損	-	1
固定資産除却損	111	58
その他	1	-
特別損失合計	112	60
税金等調整前四半期純利益	6,674	4,678
法人税、住民税及び事業税	2,053	1,256
法人税等調整額	124	273
法人税等合計	2,178	1,529
四半期純利益	4,495	3,148
非支配株主に帰属する四半期純利益又は非支配株主に帰属する四半期純損失(△)	1	△0
親会社株主に帰属する四半期純利益	4,494	3,149



四半期連結包括利益計算書  
第3四半期連結累計期間

(単位：百万円)

	前第3四半期連結累計期間 (自平成28年4月1日 至平成28年12月31日)	当第3四半期連結累計期間 (自平成29年4月1日 至平成29年12月31日)
四半期純利益	4,495	3,148
その他の包括利益		
その他有価証券評価差額金	1,318	△47
退職給付に係る調整額	7	5
持分法適用会社に対する持分相当額	143	37
その他の包括利益合計	1,469	△4
四半期包括利益	5,965	3,144
(内訳)		
親会社株主に係る四半期包括利益	5,964	3,145
非支配株主に係る四半期包括利益	1	△0

(3) 四半期連結財務諸表に関する注記事項

(継続企業の前提に関する注記)

該当事項はありません。

(株主資本の金額に著しい変動があった場合の注記)

当第3四半期連結累計期間(自平成29年4月1日至平成29年12月31日)

該当事項はありません。

## 3. その他

## (1) 生産、受注及び販売の状況

当社グループは販売を主として行っており、報告セグメントごとに生産規模及び受注実績を金額あるいは数量で示すことは行っておりません。当社グループの売上高及び利益面におきましては、性質上季節的変動が著しいガス事業の占めるウェイトが高いために、下期に偏る傾向にあります。

## 1) 販売実績

当第3四半期連結累計期間における販売実績を報告セグメント別に示すと、次のとおりであります。

## 報告セグメント別販売実績

報告セグメント	当第3四半期連結累計期間 (29. 4. 1~29. 12. 31)	前第3四半期連結累計期間 (28. 4. 1~28. 12. 31)
LPガス事業(百万円)	43,837	46,002
都市ガス事業(百万円)	33,954	29,965
合計(百万円)	77,792	75,968

## 2) LPガス事業の販売実績

区分	当第3四半期連結累計期間 (29. 4. 1~29. 12. 31)	前第3四半期連結累計期間 (28. 4. 1~28. 12. 31)
ガス(百万円)	37,768	33,843
機器、受注工事他(百万円)	6,069	12,158
合計(百万円)	43,837	46,002

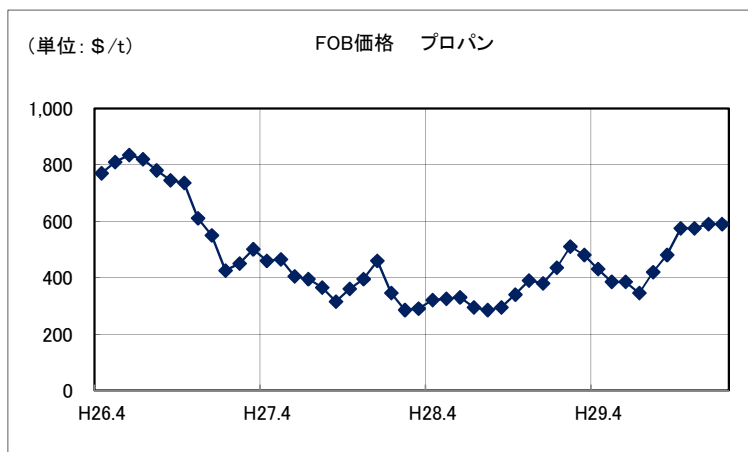
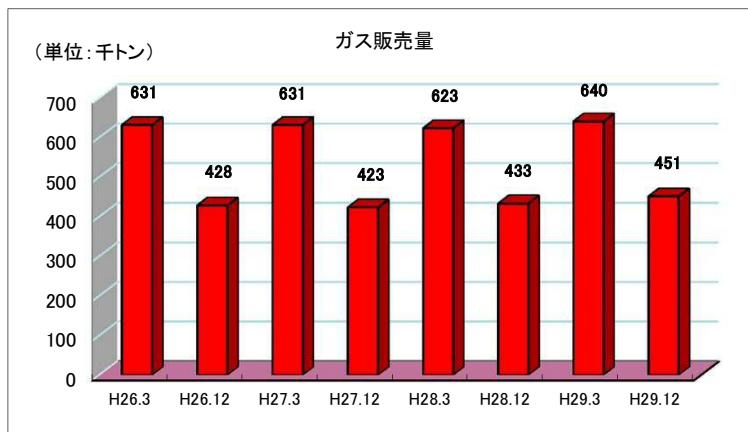
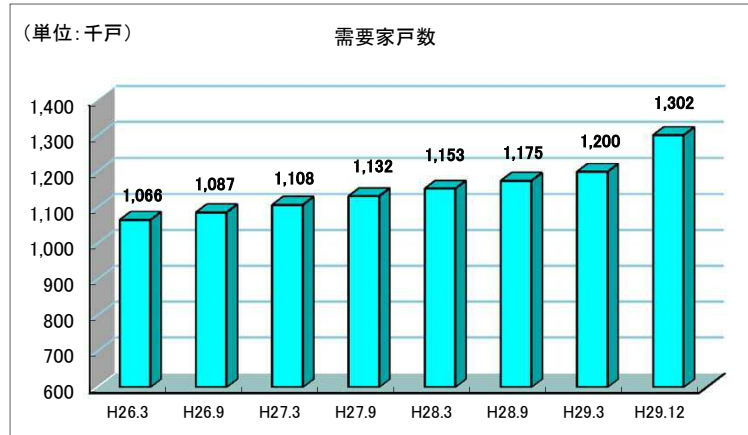
## 3) 都市ガス事業の販売実績

区分	当第3四半期連結累計期間 (29. 4. 1~29. 12. 31)	前第3四半期連結累計期間 (28. 4. 1~28. 12. 31)
ガス(百万円)	25,945	23,017
機器、受注工事他(百万円)	8,009	6,947
合計(百万円)	33,954	29,965

(注) 1. 上記の金額には消費税等は含まれておりません。

2. セグメント間の取引高は相殺消去しております。

(2) 需要家戸数等の推移



(注) ガス販売量には、都市ガス事業における都市ガス (LNG) 販売量をLPG販売量 (千トン) にカロリー換算して含めております。